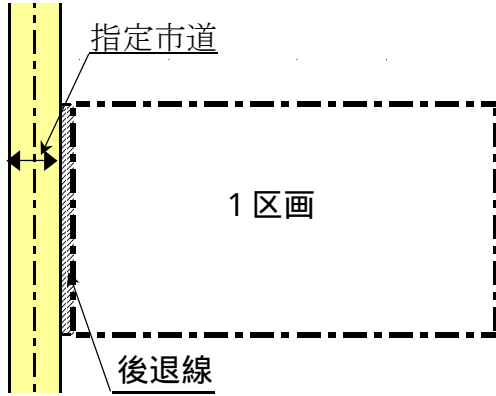


市街化区域における区画割 (最低敷地面積)

(地区計画条例により別に定めがあるものを除く)

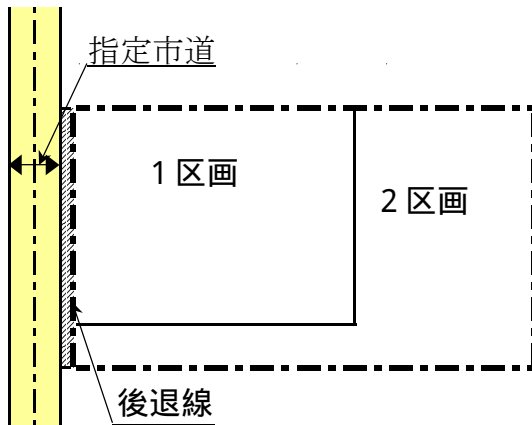
1) 230㎡未満



開発区域から、
公共施設を除いた部分

230㎡未満の場合

2) 230㎡以上330㎡未満



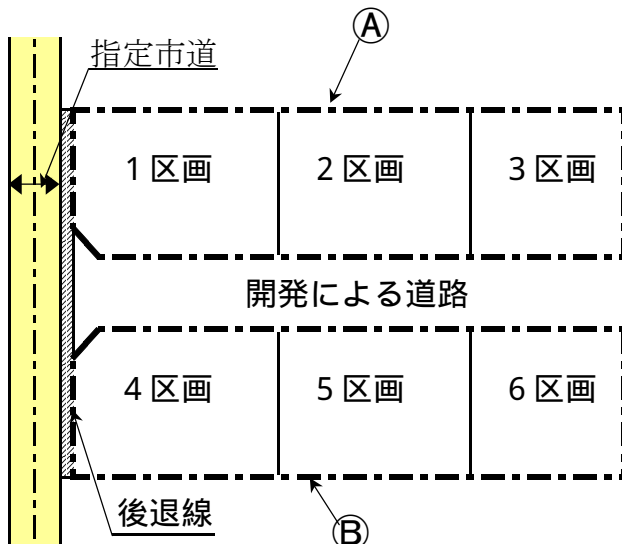
開発区域から、
公共施設を除いた部分

230㎡以上330㎡未満の場合

2区画まで

各区画は、最低100㎡以上

3) 330㎡以上



開発区域から、
公共施設を除いた部分

330㎡以上の場合

①+②=C C÷130=戸数
(小数点第1位四捨五入)

例:(360+360)÷130=5.5
5.5を四捨五入→6
6区画まで

各区画は、最低100㎡以上