

経営比較分析表（令和3年度決算）

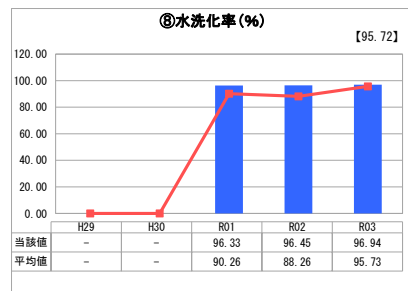
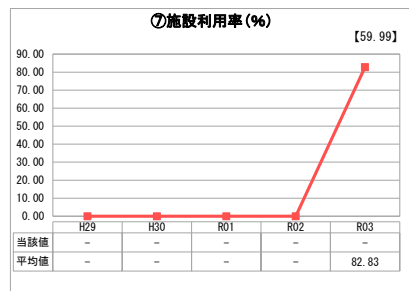
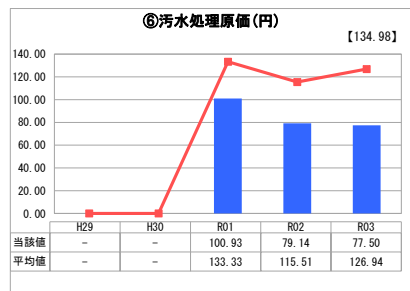
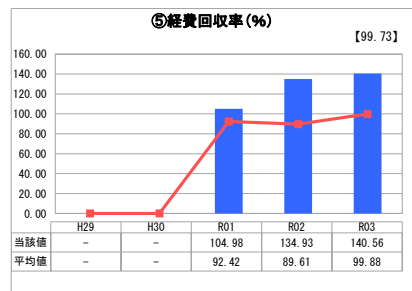
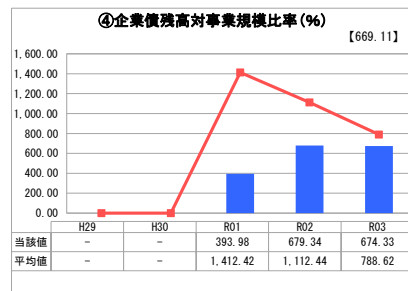
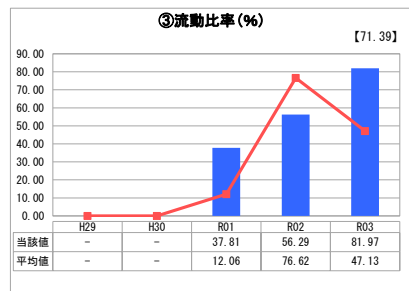
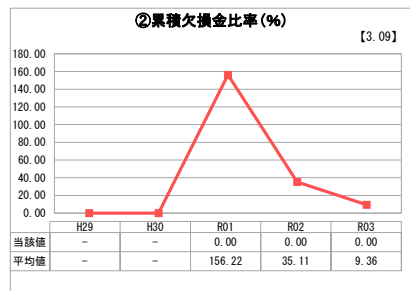
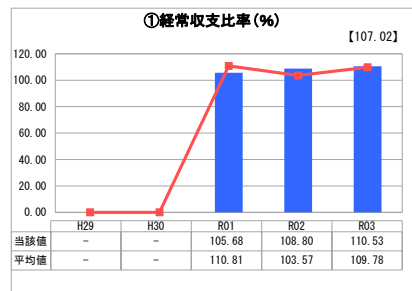
埼玉県 吉川市

業務名	業種名	事業名	類似団体区分	管理者の情報
法適用	下水道事業	公共下水道	Bb1	非設置
資金不足比率(%)	自己資本構成比率(%)	普及率(%)	有収率(%)	1か月20m ³ 当たり家庭料金(円)
-	82.57	83.39	90.73	1,870

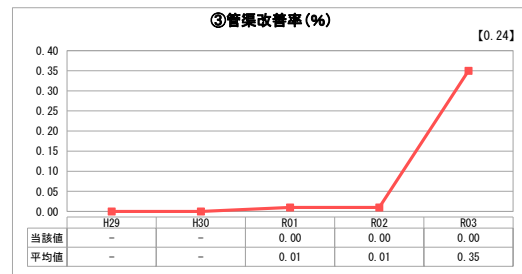
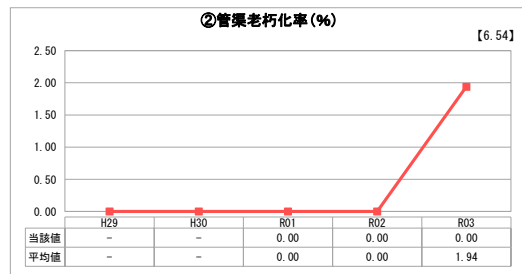
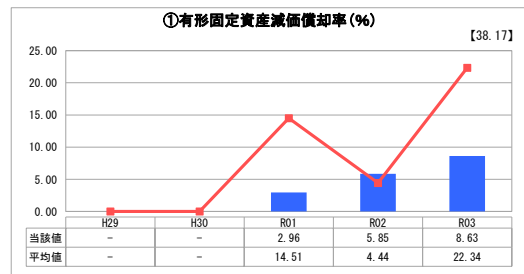
人口(人)	面積(km ²)	人口密度(人/km ²)
73,182	31.66	2,311.50
処理区域内人口(人)	処理区域面積(km ²)	処理区域内人口密度(人/km ²)
60,913	6.59	9,243.25

グラフ凡例
■ 当該団体値(当該値)
— 類似団体平均値(平均値)
【】 令和3年度全国平均

1. 経営の健全性・効率性



2. 老朽化の状況



分析欄

1. 経営の健全性・効率性について

- ① 経常収支比率については、単年度収支が黒字であることを意味する100%を超えており、適切な数値であると考えます。今後についても吉川市下水道事業経営戦略（令和2年度策定）に基づき、適切な経営に努めていく。
- ② 流動比率については、昨年度に比べて25.68ポイント向上し、平均値を上回ることはできた。今後、減価償却累計額が増加していくこと及び企業債償還金が減少傾向にあることから流動資産が増加するため、更に改善していくものと考えます。
- ④ 企業債残高対事業規模比率については、類似団体平均値や全国平均値以下の比率となっているため、適切な数値と考えます。今後、吉川市南駅東土地区画整理事業地内の下水道管布設工事等により、企業債残高が増加することも考えられるため、引き続き注視することが必要であると思われる。
- ⑤ 経費回収率は、類似団体平均値及び全国平均値をともに大きく上回っており、適切な数値であると考えます。今後についても吉川市下水道事業経営戦略に基づき、適切な支出に努め、経費回収率の維持を図る。
- ⑥ 汚水処理原価は、類似団体平均値及び全国平均値をともに大きく下回っており、適切な数値であると考えます。今後についても吉川市下水道事業経営戦略に基づき、適切な支出に努め、汚水処理原価の維持を図る。
- ⑧ 水洗化率については、類似団体平均値及び全国平均値以上の数値となっている。今後についても未接続世帯への通知を実施し、水洗化率の向上を図る。

2. 老朽化の状況について

管渠改善率については、耐用年数を経過した管渠がないため、管渠の更新を実施していない。今後は吉川市下水道事業経営戦略（令和2年度策定）に基づき、計画的に管渠の維持管理及び更新を図る。

全体総括

現在のところ、各指標が類似団体平均値及び全国平均値を上回っており、適切な経営状態であると考えます。今後についても、汚水処理費の増加や、管渠及びポンプ施設の耐震化工事に対応するため、吉川市下水道事業経営戦略（令和2年度策定）に基づき、計画的に事業を実施していく。

※ 「経常収支比率」、「累積欠損金比率」、「流動比率」、「有形固定資産減価償却率」及び「管渠老朽化率」については、法非適用企業では算出できないため、法適用企業のみ類似団体平均値及び全国平均を算出しています。