

バス時刻表

令和6年4月1日改定

吉川駅発

吉川美南駅発



最新の情報や記載されていない情報などは、各バス事業者にお問い合わせください。

■バス事業者問合せ先

- 東武バスセントラル TEL 048-982-0052
- 朝日自動車 TEL 048-978-5021
- 茨城急行自動車 TEL 048-992-0031
- グローバル交通 TEL 048-972-5523
- ジャパントローズ TEL 048-993-1118
- メーター観光 TEL 048-950-0448



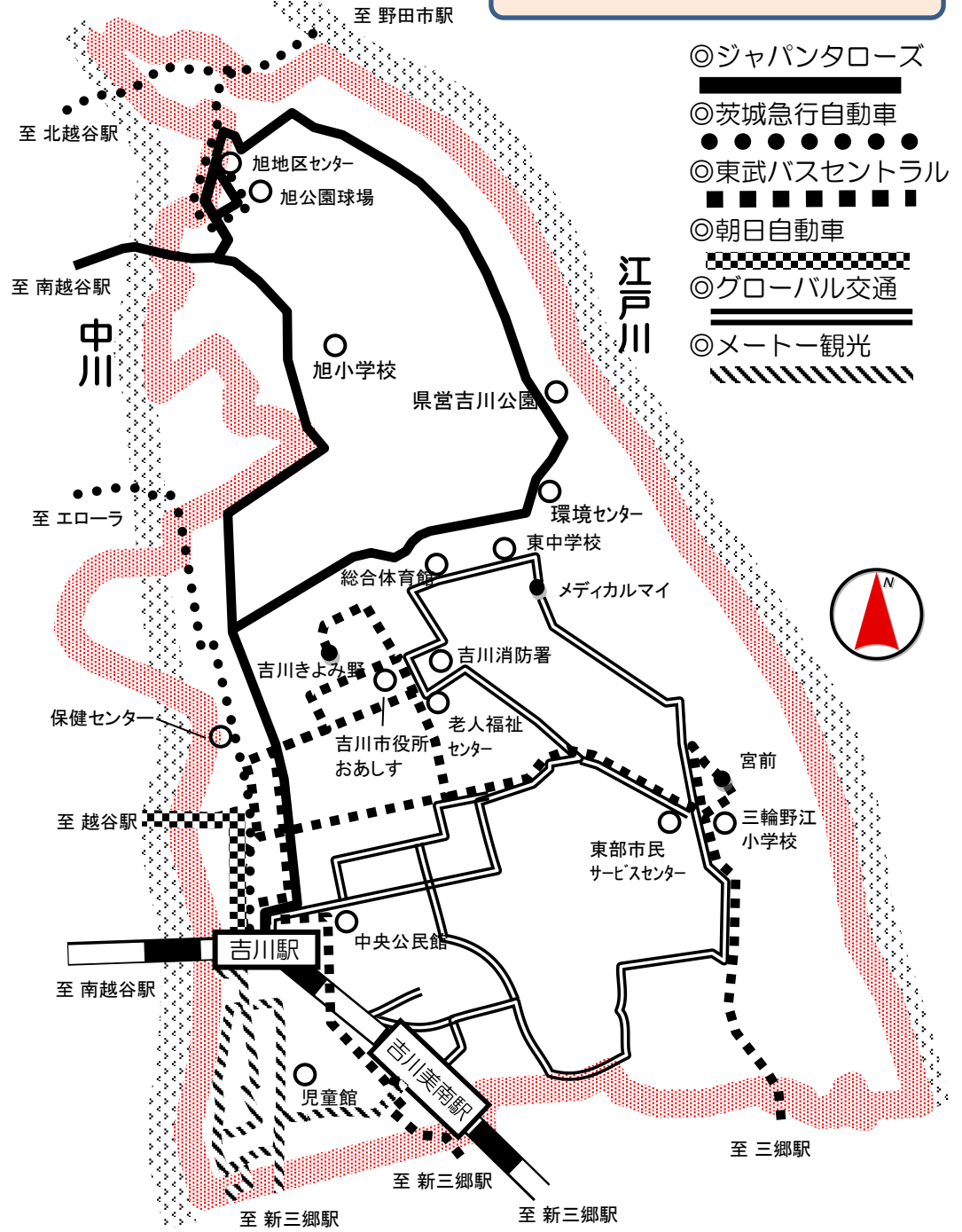
発行：吉川市役所都市計画課
TEL 048-982-9903 (直通)
FAX 048-981-5392

吉川市HP



バス停留所情報は吉川市公式ホームページでご覧いただけます。
<https://www.city.yoshikawa.saitama.jp/index.cfm/23,874,128,725.html>

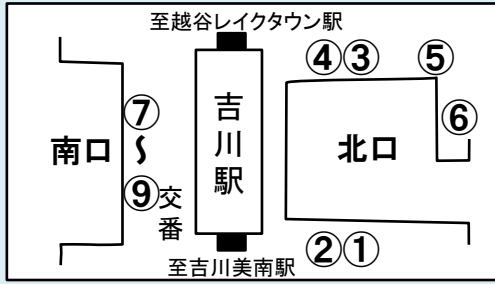
吉川市内バス運行ルート図



吉川駅発バス時刻表

吉川駅ロータリーバス乗降場所

- 東武バスセントラル ①④ 【東】
- 朝日自動車 ② 【朝】
- 茨城急行自動車 ③ 【茨】
- グローバル交通 ⑤ 【グ】
- ジャパントローズ ⑥ 【ジ】
- メーター観光 ⑦⑧⑨ 【メ】



※①～⑨の数字は、この案内図で便宜上付したものであり、バス停留所には表示されていません。

■主な公共施設までの行き方

- 吉川市役所・市民交流センターおあしすまで①④⑤
- 【東】吉川市役所行き・きよみ野行き(さくら通り経由) ⇒「吉川市役所」下車(現金210円・約14分)
- 【東】きよみ野行き(いちよう通り経由) ⇒「市役所・おあしす前」下車(現金210円・約14分)
- 【グ】メディカルマイ行き ⇒「吉川市役所」下車(現金210円・約13分)
- 保健センターまで①③
- 【東】きよみ野行き(いちよう通り経由) ⇒「ルネサンス吉川入口」下車(現金200円・約5分)
- 【茨】エローラ行き ⇒「吉川市保健センター」下車(現金200円・約5分)
- 総合体育館・市民プールまで⑤
- 【グ】メディカルマイ行き ⇒「市総合体育館」下車(現金210円・約16分)
- 旭地区センターまで⑥
- 【ジ】東埼玉テクノポリス北行き・旭公園球場南行き ⇒「旭地区センター」下車(現金370円・約25分)
- 中央公民館まで⑤
- 【グ】メディカルマイ行き・小松川循環・吉川美南駅行き ⇒「中央公民館入口」下車(現金170円・約3分)
- 東部市民サービスセンターまで②
- 【東】三郷駅北口行き・平成園宮前循環 ⇒「サービスセンター」下車(現金280円・約15分)
- 児童館まで⑧⑨
- 【メ】ピアラシティ経由・三郷中央駅行き ⇒「児童館入口」下車(現金170円・約4分)

吉川駅発バス時刻表

③エローラ・北越谷駅 行き

〔茨城急行自動車〕

時	平日	土日祝
6	55	48
7	37	20 52
8	04 23 42	24 55
9	05 30	22 55
10	07 38	26 55
11	10 40	30 55
12	10 40	25 59
13	12 40	25 59
14	10 40	25 52
15	15 45	25 56
16	15 45	22 55
17	15 40	26 55
18	00 30	25 55
19	05 35	20 52
20	03 40	20 51
21	03 55	42
22	45	

無印：エローラ行き
○：松伏高校前止まり
△：北越谷駅行き

吉川駅発バス時刻表

④吉川市役所・三郷駅・平成園宮前 行き

〔東武バスセントラル〕

時	平日	土日祝
6	10 42 58	58
7	09 25 35 45 57	11 28 41 56
8	01 10 18 32 47	00 12 25 35 54
9	03 17 34 50	03 19 42 59
10	10 21 35 40 56	19 30 35 48
11	07 27 43 56	16 33
12	13 23 30 50	00 18 20 39
13	07 26 56	06 23 43
14	18 38	00 16 29 59
15	06 23 35 51	12 29 30 47 57
16	10 22 46	17 47
17	09 25 32 55	04 18 30 59
18	12 34 58	17 32 46
19	18 30 44	03 24 56
20	00 16 33 57	12 31 56
21	15 29 57	15 38 56
22	27 38 57	05 43

無印：吉川市役所行き
○：三郷駅北口行き
△：平成園 宮前循環

吉川駅発バス時刻表

⑤メディカルマイ・小松川循環・吉川美南駅 行き

〔グローバル交通〕

時	平日	土日祝
6	25 50	25 50
7	02 16 46	02 16 46
8	02 16 46	02 16 46
9	02 16 46	02 16 46
10	02 16 46 50	02 16 46
11	02	02 45
12	02 16 46 55	02 16 46
13	02 16 46	02 16 46
14	02 16 46	02 16 46
15	02 16 25 46	02 16 25 46
16	02 16 46	02 16 46
17	02 16 46	02 16 46
18	02 16 46	02 16 46
19	02 16 46	02 16 46
20	02 16 46	02 16 46
21	02	02

無印：メディカルマイ行き
○：小松川循環(中野先廻り)
△：小松川循環(南中学校前先廻り)
□：吉川美南駅行き(運行経路上の工事のため「兵庫入口」「兵庫」「兵庫コミュニティセンター」には止まりません)

吉川駅発バス時刻表

⑥東埼玉テクノポリス北行き・旭公園球場南行き

〔ジャパントローズ〕

時	平日	土祝	日曜
6	00 35	00	
7	10 25 40	00 40	
8	10 25 55	05 25 55	10
9	30 55	20 50	10
10	30	15 45	20
11	00 30	15 55	35
12	00 40	25 55	
13	25	25	
14	15 45	30	10
15	15 45	05 45	15
16	15 45	20	40
17	15 45	00 40	55
18	10 25 50	15 45	
19	10 50	45	00
20	20 50		
21	55		
22	55		

無印：東埼玉テクノポリス北行き(旭公園球場南行き(八子新田経由))
○：旭公園球場南行き(八子新田経由)

吉川駅発バス時刻表

①吉川きよみ野・吉川車庫 行き〔東武バスセントラル〕

時	平日	土日祝
6	25 48 58	39
7	14 30 41 57	02 18 30 46 55
8	05 17 24 37 47 54	03 13 26 34 43 53
9	08 21 34 45 55	08 17 34 55
10	11 24 33 42 52	16 36 56
11	00 11 19 29 39 49	16 25 36 56
12	03 16 26 36 49	06 19 36 46
13	00 14 30 53	03 16 36 56
14	09 19 30 50	16 36 56
15	03 16 29 43 56	04 16 33 58
16	09 26 40 50	08 16 29 44 56
17	01 12 30 46 53	09 25 38 51
18	02 08 16 26 35 43 52	01 15 25 37 50
19	07 14 23 37 53	02 18 33 43
20	05 23 37 52	01 15 26 46
21	08 29 53	05 25 44
22	17 38 53	02 20 42
23	07 25 46	00

無印：吉川きよみ野行き(いちよう通り経由)
○：吉川きよみ野行き(さくら通り経由)
△：吉川車庫行き(深夜バス)

吉川駅発バス時刻表

②越谷駅 行き

時	平日	土日祝
6	35	58
7	05	
8	05	
9	10 50	00
10	10	
11	04 50	20
12	51	12
13	57	10
14	34	
15		
16	50	10 57
17	10 57	
18	54	25
19	50	45
20	15	
21		
22		

全便越谷駅行き(藤塚経由)

吉川美南駅発バス時刻表

吉川駅発バス時刻表

①吉川美南駅行き
〔東武バスセントラル〕

時	平日	土日祝
6		
7		
8		
9		
10	02	45
11		
12		
13	40	
14		
15		43
16		
17		
18		
19		
20		
21		

※全便吉川美南駅行き



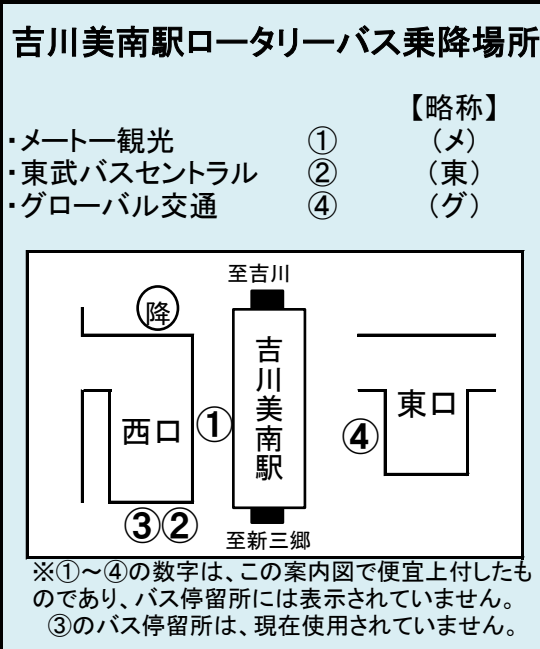
吉川駅発バス時刻表

⑦新三郷駅西口行き(M1)
〔メートー観光〕

時	平日	土日祝
6	07	
7		00 50
8		40
9		
10		
11		00
12		00
13		00
14		
15		00
16		00
17		30
18		30
19		30
20		45
21		

7時以降は土日ダイヤです

無印：新三郷駅西口行き(みさと団地廻り)
○：日祝日と大型連休中は「三郷工業技術高校」止まり



- ### 主な公共施設までの行き方
- ・吉川市役所・市民交流センターおあしすまで②④
 - 〔東〕吉川きよみ野行き(吉川駅・さくら通り経由)
⇒「吉川市役所」下車(現金280円・約20分)
 - 〔グ〕吉川市役所行き
⇒「吉川市役所」下車(現金210円・約15分)
 - ・東部市民サービスセンターまで④
 - 〔グ〕吉川駅北口行き
「サービスセンター」下車(現金210円・約10分)

《グローバル交通》

吉川美南駅⇄メディカルマイ

吉川美南駅⇄吉川駅北口

迂回運行のお知らせ

橋の架け替え工事に伴い迂回運行しています。「兵庫入口」・「兵庫」・「兵庫コミュニティセンター」バス停には止まりませんのでご注意ください。(令和6年春頃まで)

吉川駅発バス時刻表

⑧北部三郷団地行き
〔吉川循環〕(M2)
〔メートー観光〕

時	平日	土日祝
6		
7		
8		
9		
10		
11		
12		
13		
14		
15		
16		
17		
18		
19		
20		
21		
22		
23		

運休中

中曽根小経由サブセンター方面

吉川駅発バス時刻表

⑨三郷中央駅行き
(ピアラシティ経由)(M3)
〔メートー観光〕

時	平日	土日祝
6		
7		
8		
9		
10		
11		
12		
13		
14	10	
15		
16		
17		
18		
19		
20		
21		
22		
23		

運行なし

土曜日のみ運行しています

吉川駅発バス時刻表

⑨宗眼寺行き
(密蔵院経由)
〔メートー観光〕

時	平日	土日祝
6		
7		
8		
9		
10		
11		
12		
13		
14		
15		
16		
17		
18		
19		
20		
21		
22		
23		

運休中

吉川美南駅発バス時刻表

①新三郷駅西口行き(M5)
〔メートー観光〕

時	平日	土日祝
5	50	
6		
7		
8		
9		
10		
11		
12		
13		
14		
15		
16		
17		
18		
19		
20		

運行なし

吉川美南駅発バス時刻表

②新三郷駅行き
(吉川警察署入口経由)
〔東武バスセントラル〕

時	平日	土日祝
6		
7		
8	29	
9		
10		
11		
12		
13		
14		
15		
16		
17		
18		
19		
20		
21		

運行なし

吉川美南駅発バス時刻表

②吉川きよみ野行き
(吉川駅経由)
〔東武バスセントラル〕

時	平日	土日祝
6		
7		
8		
9		
10	19	
11		14
12		
13		
14	06	
15		55
16		
17		
18		
19		
20		
21		

※全便吉川きよみ野(吉川駅経由)行き

吉川美南駅発バス時刻表

④メディカルマイ行き
吉川駅北口行き
〔グローバル交通〕

時	平日	土日祝
6		
7	20	
8	20	
9		
10	20	
11	25	15
12	25	35
13	25	30
14	55	55
15	55	55
16		
17		
18		
19		
20		
21		

迂回運行中です。上記お知らせをご確認ください。
○：吉川駅行き(鹿見塚・なまずの里経由)
△：「加藤」止まり

吉川美南駅発バス時刻表

④吉川市役所行き
〔グローバル交通〕

時	平日	土日祝
6		
7		
8		
9		
10		
11	30	
12	30	
13	30	
14	30	
15		
16		
17		
18		
19		
20		
21		

運行なし

公共施設発⇒吉川駅行きバス時刻表 (一部 吉川美南駅行き)

中央公民館

中央公民館入口 発
〔グローバル交通〕

時	平日	土日祝
6	41 48	41 48
7	06 32 48	06 32 48
8	02 32 48	02 32 48
9	02 32 48	02 32 48
10	02 32 39 48	02 32 48
11	02 48	02 34 48
12	32 44 48	32 48
13	02 32 48	02 32 48
14	02 32 48	02 32 48
15	02 14 32 48	02 14 32 48
16	02 32 48	02 32 48
17	02 32 48	02 32 48
18	02 32 48	02 32 48
19	02 32 48	02 32 48
20	02 32 48	02 32 48
21	02	02
22		

※メディカルマイ線、小松川工業団地循環線、吉川美南線の3系統がありますが、どのバスも吉川駅行きです。

東部市民サービスセンター

サービスセンター 発
〔東武バスセントラル・グローバル交通〕

時	平日	土日祝
7		47
8	51	
9	15	12
10	30 48	00 18
11	01 15	25 29 56
12	35 42	55
13	06 12	32
14	17	35
15	05 12	36 05 14 30 36
16		
17	41	24
18	27	34
19	42	42
20	32	12
21	38	22
22	12	12
23	32	12

無印：東武バス(吉川駅行き)
○：東武バス(吉川車庫行き)
△：グローバル交通(吉川駅行き)
□：グローバル交通(吉川美南駅行き)

老人福祉センター

吉川材ボリス 発
〔東武バスセントラル〕

時	平日	土日祝
5	29 43 57	47
6	07 17 26 41 53	13 29 42 56
7	07 15 24 37 51	12 24 40 53
8	00 11 26 44 59	05 20 39
9	13 31 52	01 23 41
10	02 22 37 48	13 31 56
11	08 23 34 54	16 42
12	11 31 48	00 22 47
13	05 35 59	05 26 54
14	19 46	09 35 55
15	05 33 51	11 38 58
16	02 26 49	25 45
17	06 36 53	12 40 58
18	12 39	12 27 44
19	00 11 25 43	08 35 56
20	01 40 57	11 36
21	41	00 21 41
22	22	28
23	36 51	
24		

無印：吉川駅行き
○：吉川車庫(深夜バス)行き

吉川市役所・市民交流センターおあしす・市立図書館

市役所・おあしす前 発(吉川団地経由)
〔東武バスセントラル〕

時	平日	土日祝
5	31 44	51
6	01 11 19 27 33 41 46 52 58	20 34 47
7	10 17 23 31 38 46 56	00 12 27 37 45 55
8	02 07 14 24 36 46	09 17 26 36 49 59
9	01 11 18 26 34 55	16 39 56
10	06 21 35 45 56	18 38 59
11	04 14 24 34 44 54	19 39 49
12	08 18 28 41 57	02 19 29 44 59
13	05 35 51	19 39 59
14	11 31 45	19 39 46 59
15	00 13 24 38 54	14 39 59
16	10 20 30 45 53	11 23 39 51
17	13 24 35 43 52	08 20 31 44 53
18	00 08 24 36 47	06 18 28 44
19	07 16 32 46	01 13 26 44 57
20	00 19 37 52	10 27 48
21	14 37 57	07 25 46
22	19 38	05 43
23		
24		

※全便吉川駅行き

吉川市役所 発(老人福祉センター経由・さくら通り経由)

〔東武バスセントラル〕

時	平日	土日祝
5	28 42 56	46
6	06 16 25 40 52	12 28 41 55
7	06 14 23 36 50 59	11 23 39 52
8	10 25 43 58	04 19 38
9	12 30 45 51	00 22 40
10	01 21 36 47	12 28 30 55
11	07 22 33 53	15 41 59
12	10 30 47	21 46
13	04 23 34 58	04 25 53
14	18 45	08 34 54
15	04 32 50	10 26 37 57
16	01 25 48	24 44
17	05 35 52	11 39 57
18	11 38 59	11 26 43
19	10 24 42	07 34 55
20	00 39 56	10 35 59
21	40	20 40
22	21	27
23	35 50	

無印：吉川駅行き
○：吉川美南駅行き(さくら通り・吉川駅経由)
△：吉川車庫(深夜バス)行き

保健センター

ルネサンス吉川入口 発
〔東武バスセントラル・茨城急行自動車〕

時	平日	土日祝
5	37 50	57
6	07 17 19 25 33 39 45 47 52 58	26 39 40 53
7	04 16 19 23 29 37 44 46 52	06 07 18 33 39 43 51
8	02 07 08 13 20 29 30 42 52 52	01 11 15 23 32 42 42 56
9	07 17 17 24 32 40 55	05 09 22 42 45
10	01 12 26 27 41 51 58	02 13 24 42 44
11	02 10 20 28 30 40 50 58	05 17 25 42 45 55
12	00 14 24 28 34 47	08 12 25 35 46 50
13	00 03 16 28 41 57 58	05 12 25 42 45
14	17 28 37 51	05 12 25 39 45 52
15	03 06 19 30 33 44	05 12 20 43 45
16	00 03 16 26 33 36 51 59	05 09 17 29 42 45 57
17	02 19 27 30 41 47 49 58	13 14 26 37 42 50 59
18	06 14 17 30 42 52 53	12 12 24 34 42 50 57
19	13 22 24 38 52 54	07 07 19 32 41 50 54
20	06 25 29 43 54 58	03 09 16 33 42 54
21	20 43 44	13 31 52
22	03 25 44	11 49

無印：東武バスセントラル(吉川駅北口行き)
○：茨城急行自動車(吉川駅⇄エローラ線)

旭地区センター

吉川市保健センター入口 発
〔茨城急行自動車〕

時	平日	土日祝
6		38
7		06 38
8	28 51	10 41
9	16 54	08 41
10	25 57	12 41
11	27 57	16 41
12	27 59	11 45
13	27 57	11 41
14	27	11 38
15	02 32	11 42
16	02 32	08 41
17	01 26 46	12 41
18	16 51	11 41
19	23 53	06 40
20	28 53	08 41
21		
22		

※全便吉川駅行き

旭地区センター

旭地区センター 発
〔ジャンタローズ〕

時	平日	土祝	日曜
5	36	36	
6	11 36 56 31		
7	09 41 56 16 36 56 46		
8	21	21 51	41
9	01 21	16 46	51
10	01 26	11 46	
11	01 26	21 56	01
12	11 51	21 56	
13	41	56	41
14	16 41	36	41
15	16 41	11 51	
16	16 41	26	11
17	16 41 56	11 46	21
18	21 41	16	31
19	21 51	16	
20	21		
21	26		
22	31		

無印：旭小学校入口経由吉川駅行き
○：八子新田経由吉川駅行き