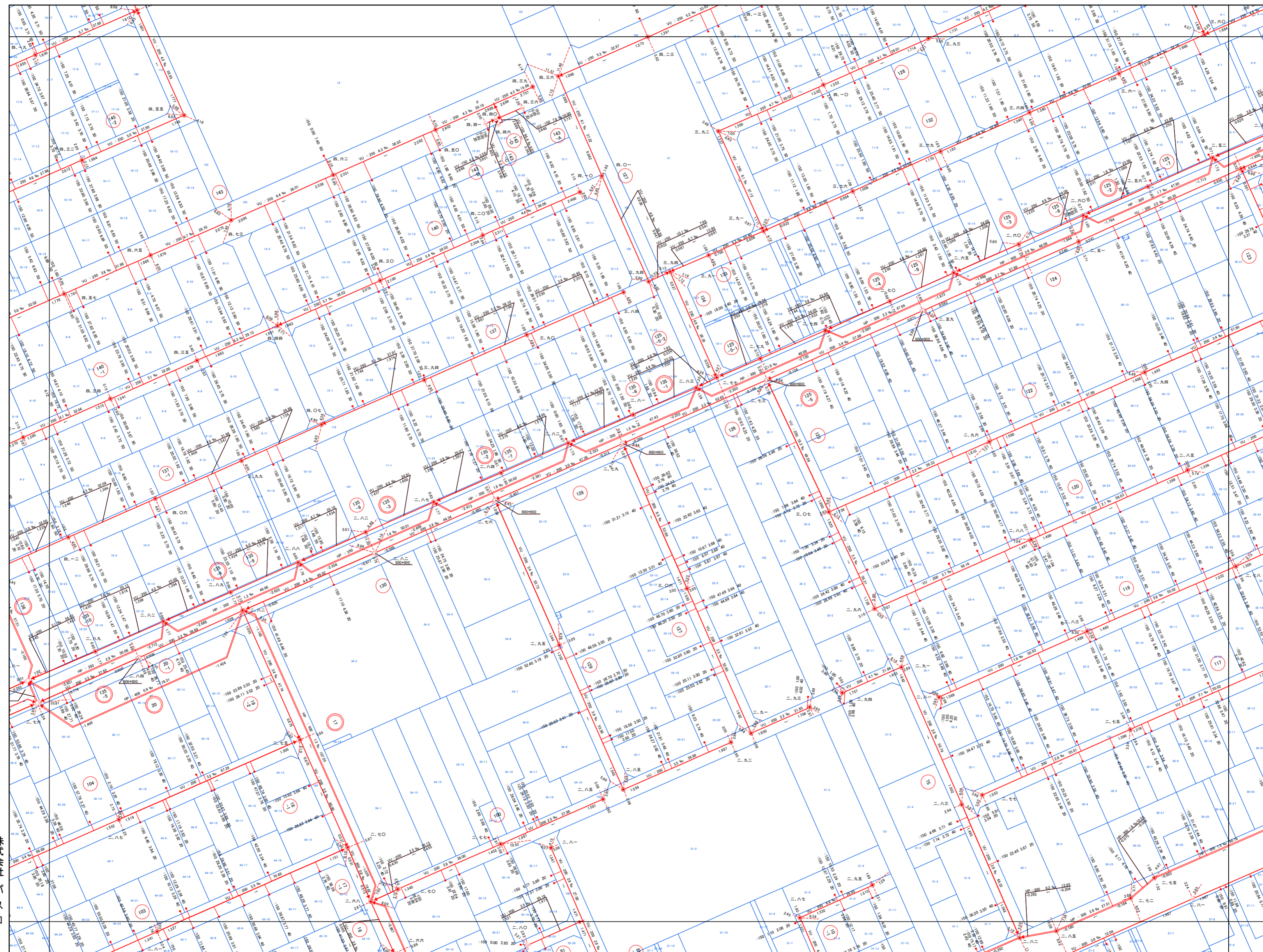



吉川市公共下水道台帳図



30-3-25	30-4-21	30-4-22
40-1-5	40-2-1	40-2-2
40-1-10	40-2-6	40-2-7

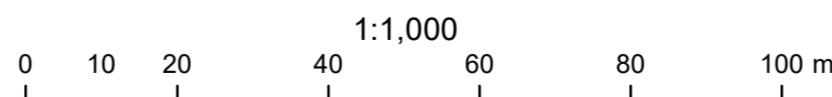


- 凡例
- 0号マンホール(内径75cm円形)
 - 1号マンホール(内径90cm円形)
 - 2号マンホール(内径120cm円形)
 - 3号マンホール(内径150cm円形)
 - 4号マンホール(内径180cm円形)
 - 5号マンホール(内径210cm円形)
 - 小口径マンホール(内径20cm円形)
 - 小口径マンホール(内径30cm円形)
 - 小口径マンホール(内径40cm円形)
 - 小口径マンホール(内径50cm円形)
 - 小口径マンホール(内径60cm円形)
 - 小口径マンホール(内径70cm円形)
 - 特1号マンホール(内径60cm×90cm楕円形)
 - 楕円形マンホール(内径60cm×90cm楕円形)
 - 橋てい形兼用マンホール
 - 矩形兼用マンホール
 - 特殊マンホール
 - マンホールポンプ
 - 蓋差人孔
 - ランプホール(内径90cm円形)
 - 伏越マンホール
 - 吐き口
 - 流域マンホール
 - 兼用マンホール
 - 属性変化点

取付口径	通知距離	取付管延長	検尺
150	1135	180	40
管径	形状	口径	取付距離
管径高	流況方向	管径高	
HP	● 290	5.4	37.29
3.298	—	—	3.293
流出方向	マンホール地盤高	検尺	

株式会社
バスコ

吉
川
市



この図面は、参考図のため必ず現地確認をお願い致します。