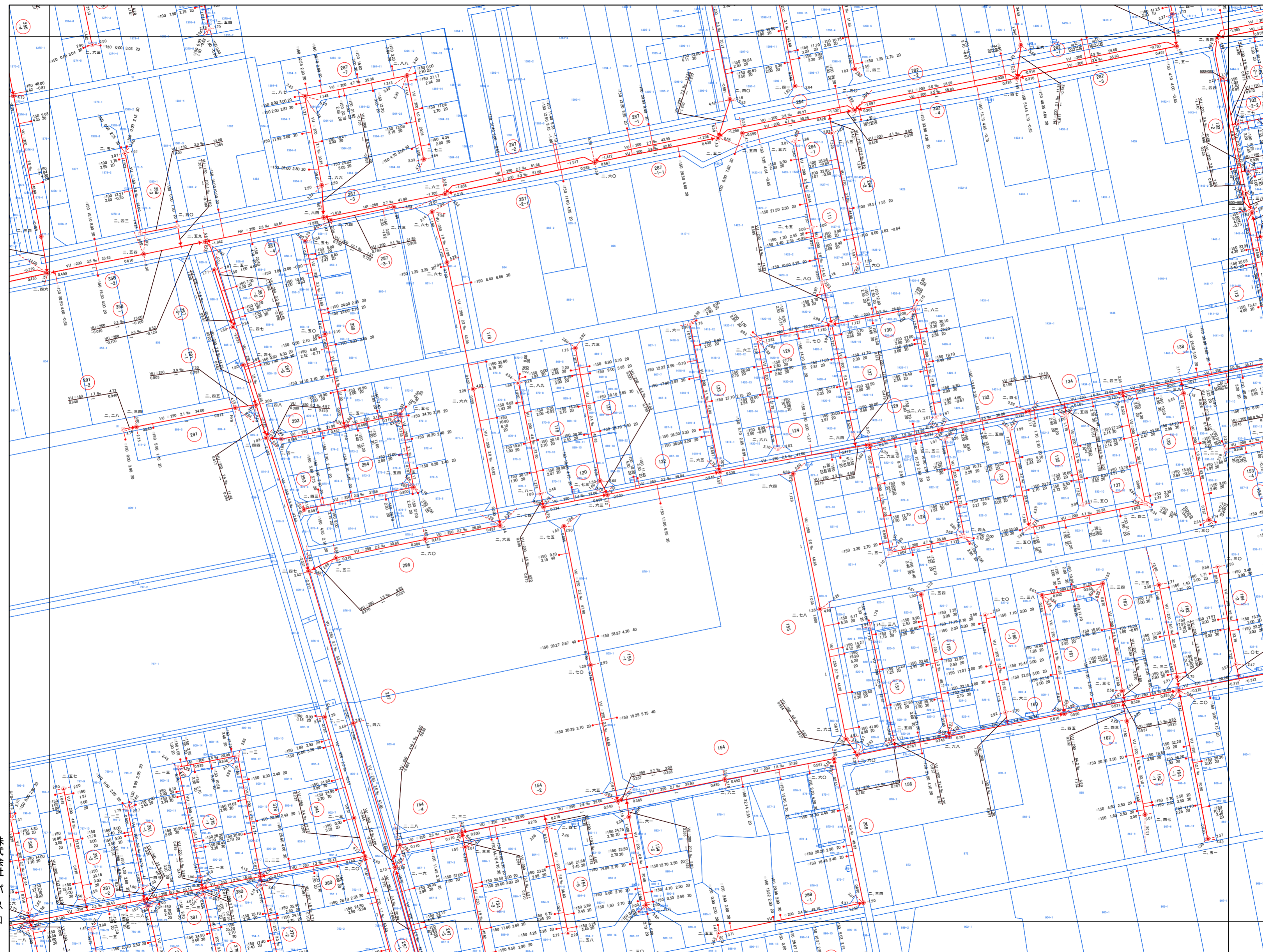



# 吉川市公共下水道台帳図



40-1-15	40-2-11	40-2-12
40-1-20	40-2-16	40-2-17
40-1-25	40-2-21	40-2-22

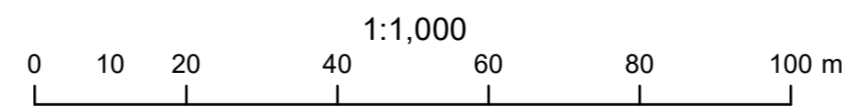


- 凡例
- 0号マンホール(内径75cm円形)
  - 1号マンホール(内径90cm円形)
  - 2号マンホール(内径120cm円形)
  - 3号マンホール(内径150cm円形)
  - 4号マンホール(内径180cm円形)
  - 5号マンホール(内径210cm円形)
  - 小口径マンホール(内径20cm円形)
  - 小口径マンホール(内径30cm円形)
  - 小口径マンホール(内径40cm円形)
  - 小口径マンホール(内径50cm円形)
  - 小口径マンホール(内径60cm円形)
  - 小口径マンホール(内径70cm円形)
  - 特1号マンホール(内径60cm×90cm角形)
  - 楕円形マンホール(内径60cm×90cm楕円形)
  - 馬てい形兼用マンホール
  - 矩形兼用マンホール
  - 特殊マンホール
  - マンホールポンプ
  - 蓋差人孔
  - ランプホール(内径90cm円形)
  - 伏越マンホール
  - 吐き口
  - 流域マンホール
  - 兼用マンホール
  - 属性変化点

取付口径	通知距離	取付管延長	検尺
150	1135	180	40
管径	形状	口径	取付距離
管径	形状	口径	管径
HP	● 250	5.4	37.29
3.296	—	—	3.293
流出方向	マンホール地盤高	検尺	—

株式会社  
パスコ

吉  
川  
市



この図面は、参考図のため必ず現地確認をお願い致します。