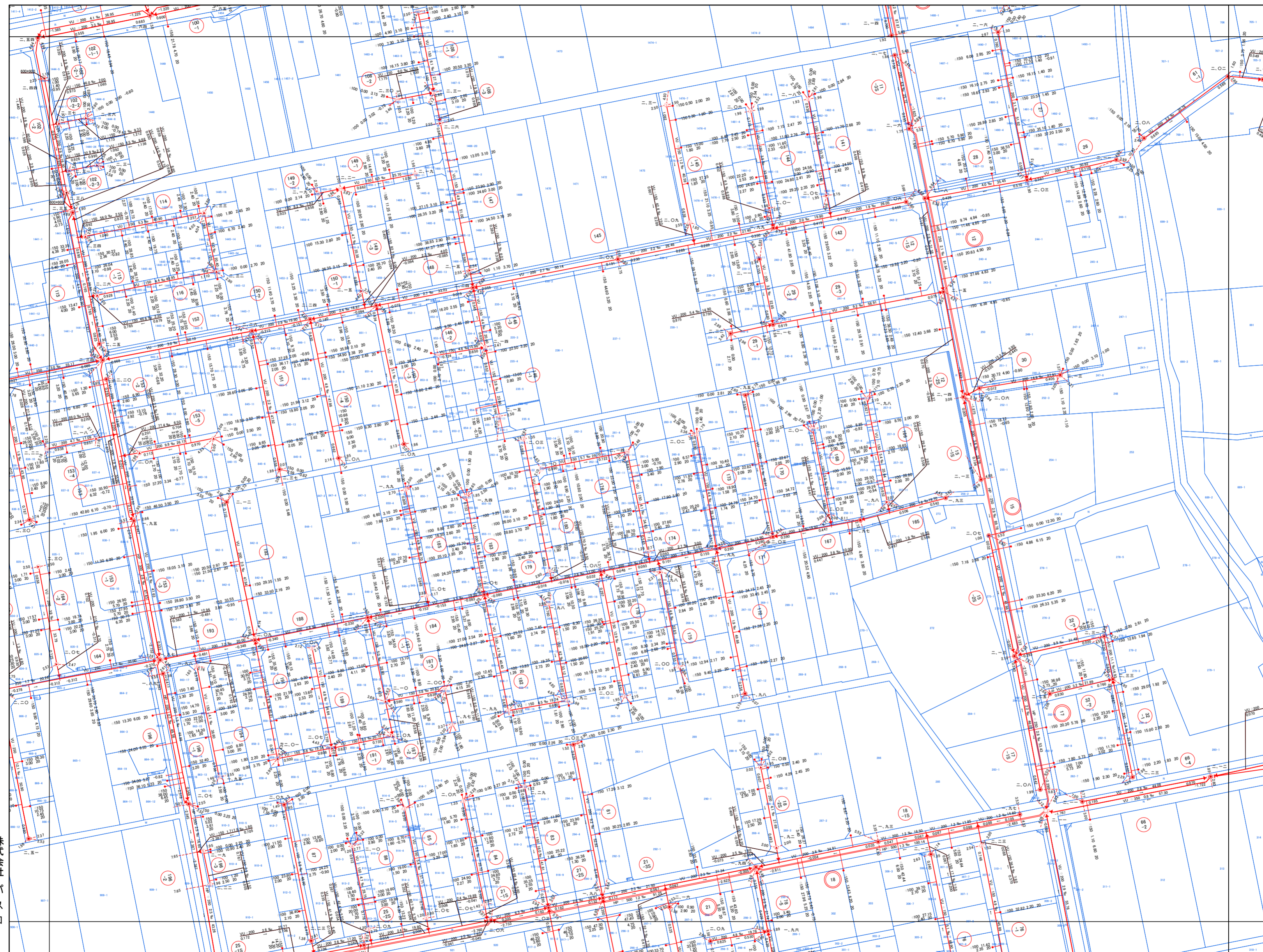



吉川市公共下水道台帳図



40-2-11	40-2-12	40-2-13
40-2-16	40-2-17	40-2-18
40-2-21	40-2-22	40-2-23

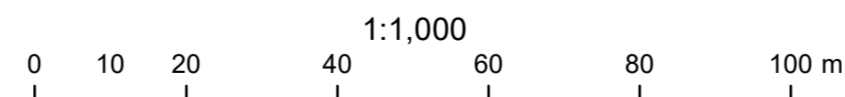


- 凡例
- 0号マンホール(内径75cm円形)
 - 1号マンホール(内径90cm円形)
 - 2号マンホール(内径120cm円形)
 - 3号マンホール(内径150cm円形)
 - 4号マンホール(内径180cm円形)
 - 5号マンホール(内径210cm円形)
 - 小口径マンホール(内径20cm円形)
 - 小口径マンホール(内径30cm円形)
 - 小口径マンホール(内径40cm円形)
 - 小口径マンホール(内径50cm円形)
 - 小口径マンホール(内径60cm円形)
 - 小口径マンホール(内径70cm円形)
 - 特1号マンホール(内径60cm×90cm角形)
 - 楕円形マンホール(内径60cm×90cm楕円形)
 - 異形マンホール
 - 矩形マンホール
 - 特殊マンホール
 - マンホールポンプ
 - 蓋差人孔
 - ランプホール(内径90cm円形)
 - 伏越マンホール
 - 吐き口
 - 流域マンホール
 - 埋用マンホール
 - 属性変化点

取付口径	● 150	● 1135	● 180	● 40
管種	形状	口径	勾配	取付距離
管種	形状	口径	勾配	取付距離
HP	● 250	● 5.4	● 37.29	
3.296	—	—	3.793	
流出方向	マンホール地盤高	取付高		
→	—	—		

株式会社
パスコ

吉川市



この図面は、参考図のため必ず現地確認をお願い致します。