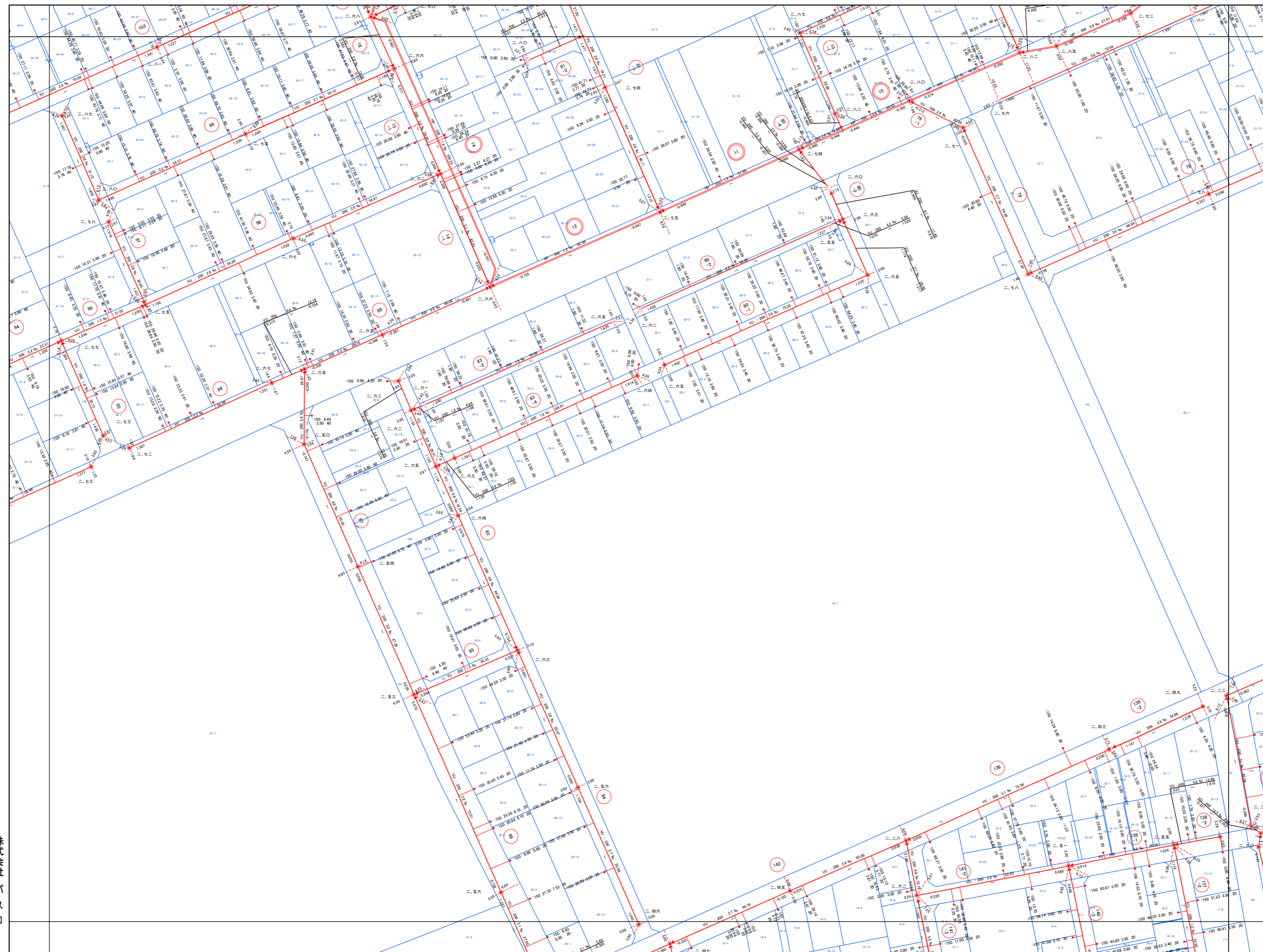



40-2-6

吉川市公共下水道台帳図



40-1-5	40-2-1	40-2-2
40-1-10	40-2-6	40-2-7
40-1-15	40-2-11	40-2-12

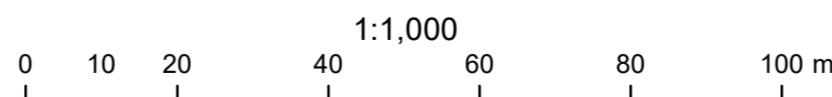


- 凡例
- ▲ 0号マンホール(内径75cm円形)
 - 1号マンホール(内径90cm円形)
 - 2号マンホール(内径120cm円形)
 - 3号マンホール(内径150cm円形)
 - 4号マンホール(内径180cm円形)
 - 5号マンホール(内径210cm円形)
 - 小口径マンホール(内径20cm円形)
 - 小口径マンホール(内径30cm円形)
 - 小口径マンホール(内径40cm円形)
 - 小口径マンホール(内径50cm円形)
 - 小口径マンホール(内径60cm円形)
 - 小口径マンホール(内径70cm円形)
 - 特1号マンホール(内径60cm×90cm角形)
 - 楕円形マンホール(内径60cm×90cm楕円形)
 - 馬てい形専用マンホール
 - 矩形専用マンホール
 - 特殊マンホール
 - マンホールポンプ
 - 蓋差人孔
 - ランプホール(内径90cm円形)
 - 伏越マンホール
 - 吐き口
 - 流域マンホール
 - 埋用マンホール
 - 属性変化点

取付口径	通知距離	取付管延長	検尺	
150	1135	180	40	
管径	形状	口径	勾配	変位距離
管径	形状	口径	勾配	変位距離
HP	● 250	● 5.4	● 37.29	● 3.793
3.298	—	—	—	—
流出方向	マンホール地盤高	検尺	—	

株式会社
パスコ

吉川市



40-2-6

この図面は、参考図のため必ず現地確認をお願い致します。