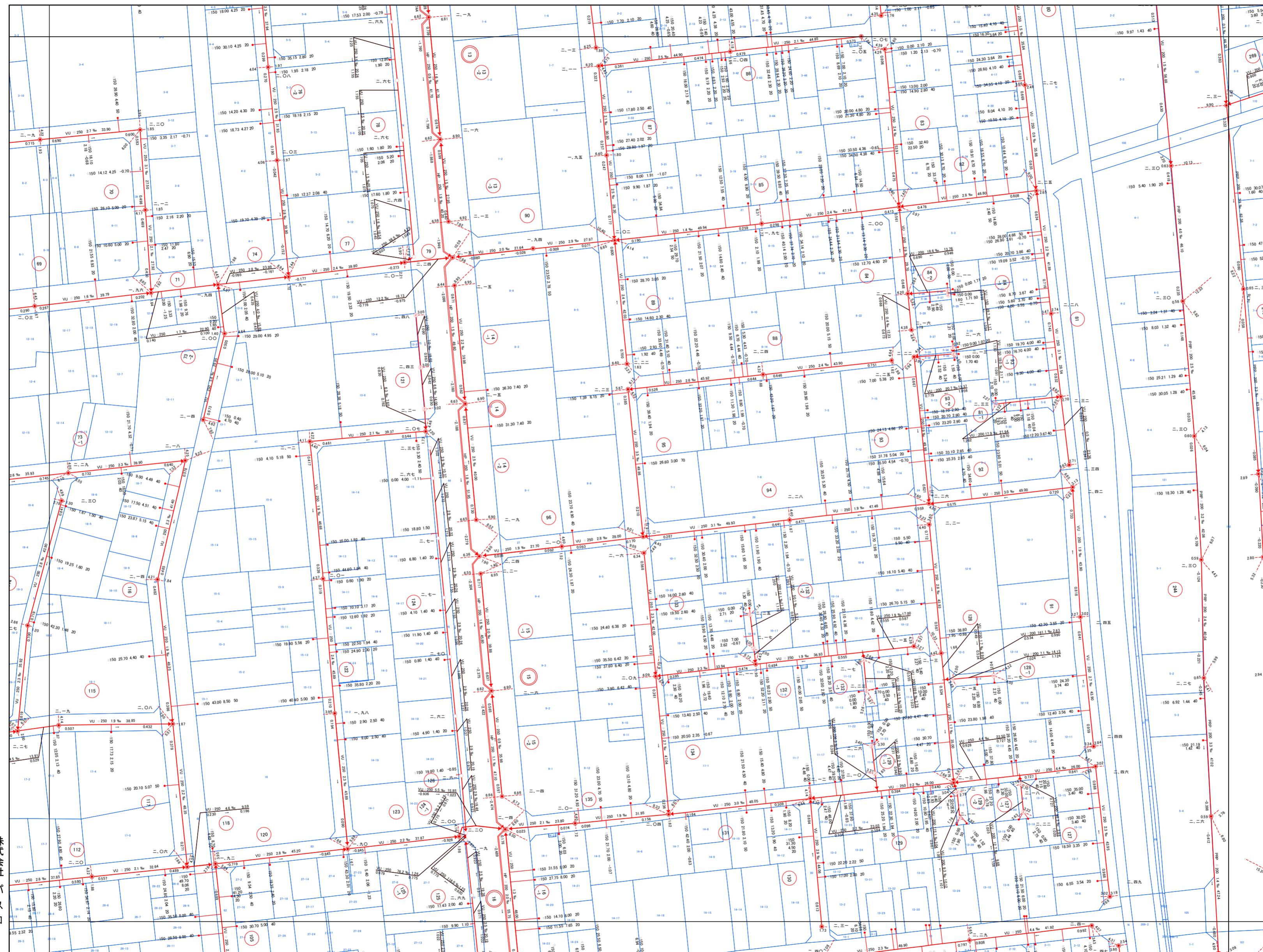



吉川市公共下水道台帳図



40-3-13	40-3-14	40-3-15
40-3-18	40-3-19	40-3-20
40-3-23	40-3-24	40-3-25

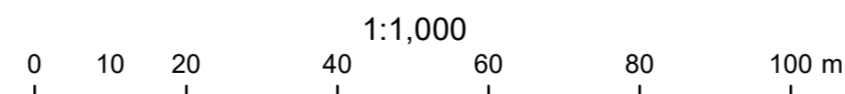


- 凡例**
- 0号マンホール(内径75cm円形)
 - 1号マンホール(内径90cm円形)
 - 2号マンホール(内径120cm円形)
 - 3号マンホール(内径150cm円形)
 - 4号マンホール(内径180cm円形)
 - 5号マンホール(内径210cm円形)
 - 小口径マンホール(内径20cm円形)
 - 小口径マンホール(内径30cm円形)
 - 小口径マンホール(内径40cm円形)
 - 小口径マンホール(内径50cm円形)
 - 小口径マンホール(内径60cm円形)
 - 小口径マンホール(内径70cm円形)
 - 特1号マンホール(内径60cm×90cm角形)
 - 楕円マンホール(内径60cm×90cm楕円形)
 - 覆てい形集用マンホール
 - 矩形集用マンホール
 - 特殊マンホール
 - マンホールポンプ
 - 蓋差人孔
 - ランプホール(内径90cm円形)
 - 伏越マンホール
 - 吐き口
 - 流域マンホール
 - 補用マンホール
 - 属性変化点

取付口径	通知距離	取付管延長	管内径
150	1135	180	40
管種	形状	口径	取付距離
管深	流方向	管深	
HP	● 250	5.4	37.29
	3.296	—	3.793
流出方向	マンホール地盤高	図三	

株式会社
パスコ

吉川市



この図面は、参考図のため必ず現地確認をお願い致します。