


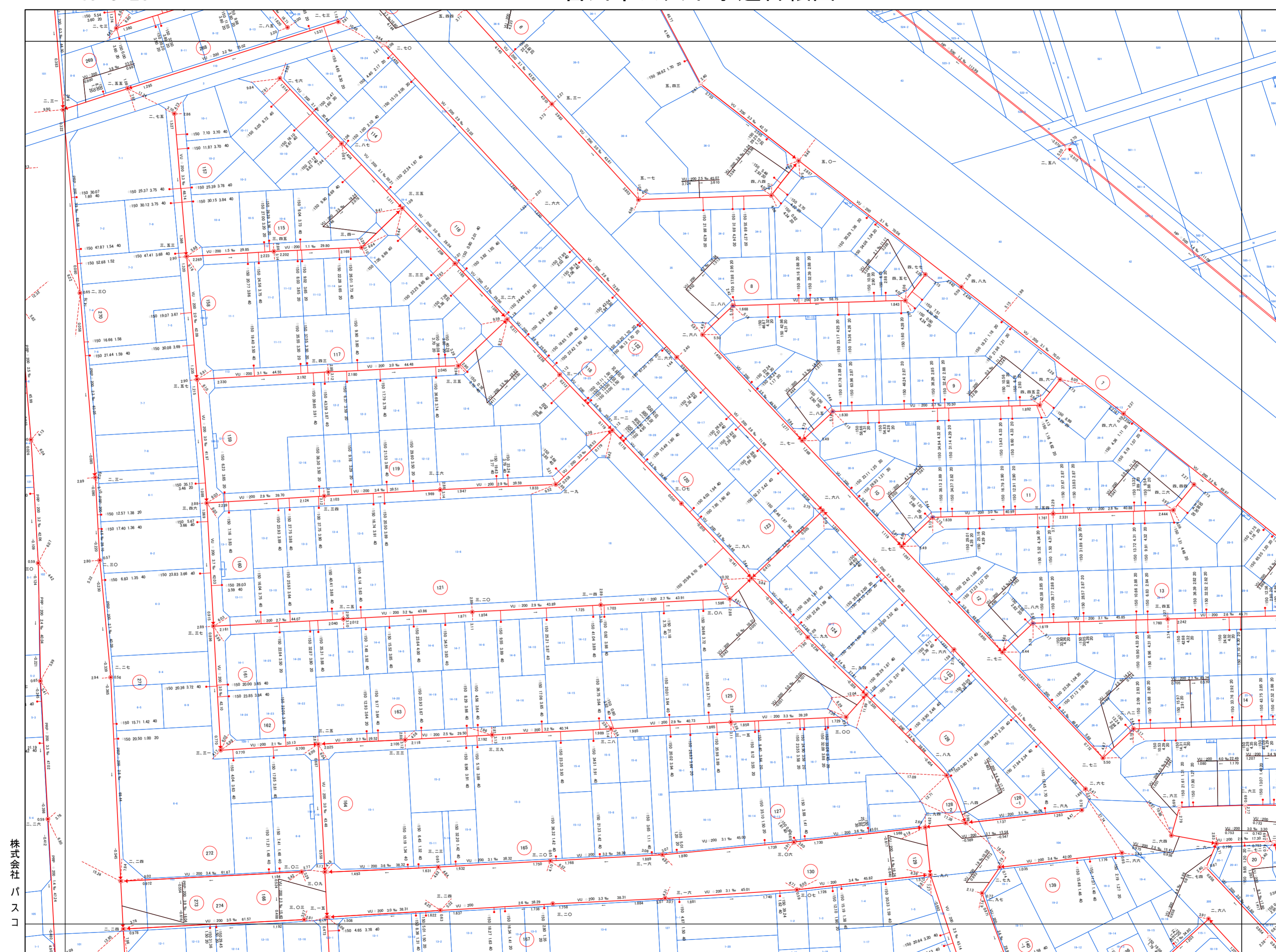
吉川市公共下水道台帳図

40-3-14	40-3-15	
40-3-19	40-3-20	40-4-16
40-3-24	40-3-25	40-4-21



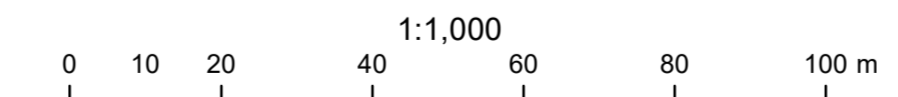
- 凡例
- 0号マンホール(内径75cm円形)
 - 1号マンホール(内径90cm円形)
 - 2号マンホール(内径120cm円形)
 - 3号マンホール(内径150cm円形)
 - 4号マンホール(内径180cm円形)
 - 5号マンホール(内径210cm円形)
 - 小口径マンホール(内径20cm円形)
 - 小口径マンホール(内径30cm円形)
 - 小口径マンホール(内径40cm円形)
 - 小口径マンホール(内径50cm円形)
 - 小口径マンホール(内径60cm円形)
 - 小口径マンホール(内径70cm円形)
 - 特1号マンホール(内径60cm×90cm角形)
 - 楕円形マンホール(内径60cm×90cm楕円形)
 - 馬蹄形マンホール
 - 矩形マンホール
 - 特殊マンホール
 - マンホールポンプ
 - 蓋差人孔
 - ランプマンホール(内径90cm円形)
 - 伏越マンホール
 - 吐き口
 - 流域マンホール
 - 埋用マンホール
 - 属性変化点

取付口径	通知距離	取付管延長	検尺
150	1135	180	40
管線 形状 口径 勾配 取付距離			
管線	形状	口径	勾配
HP	●	250	5.4
		3.286	3.729
			3.793
流出方向		マンホール地盤高	
→		③	



株式会社
パスコ

吉川市



この図面は、参考図のため必ず現地確認をお願い致します。