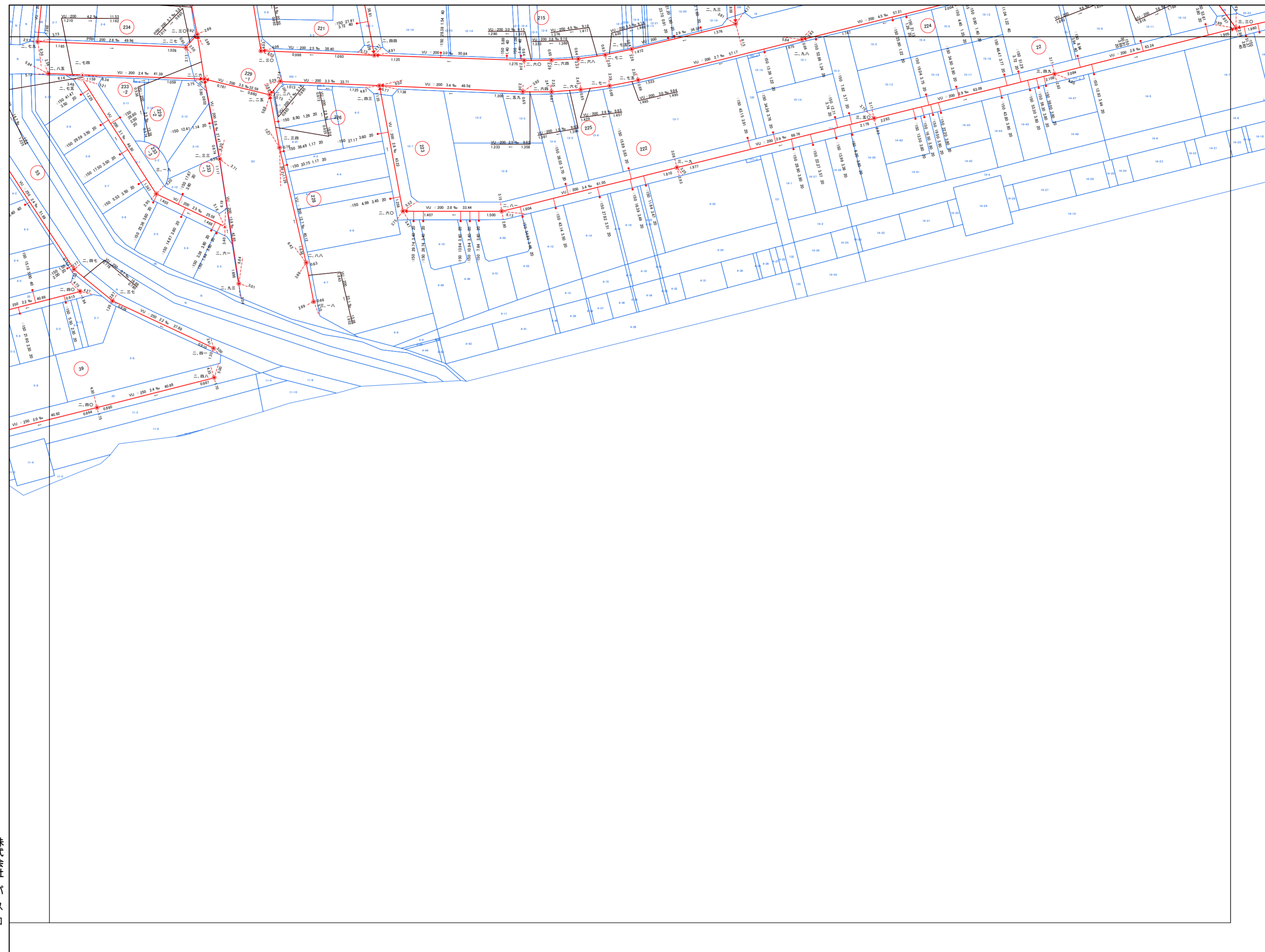



50-1-15

# 吉川市公共下水道台帳図



50-1-9	50-1-10	50-2-6
50-1-14	50-1-15	



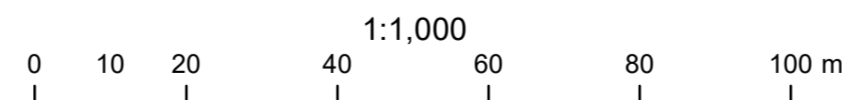
### 凡例

- ① 0号マンホール(内径75cm円形)
- ② 1号マンホール(内径90cm円形)
- ③ 2号マンホール(内径120cm円形)
- ④ 3号マンホール(内径150cm円形)
- ⑤ 4号マンホール(内径180cm円形)
- ⑥ 5号マンホール(内径210cm円形)
- ⑦ 小口径マンホール(内径20cm円形)
- ⑧ 小口径マンホール(内径30cm円形)
- ⑨ 小口径マンホール(内径40cm円形)
- ⑩ 小口径マンホール(内径50cm円形)
- ⑪ 小口径マンホール(内径60cm円形)
- ⑫ 小口径マンホール(内径70cm円形)
- ⑬ 特1号マンホール(内径60cm×90cm角形)
- ⑭ 楕円形マンホール(内径60cm×90cm楕円形)
- ⑮ 馬てい形兼用マンホール
- ⑯ 矩形兼用マンホール
- ⑰ 特殊マンホール
- ⑱ マンホールポンプ
- ⑲ 蓋差人孔
- ⑳ ランプマンホール(内径90cm円形)
- ㉑ 伏越マンホール
- ㉒ 吐き口
- ㉓ 流域マンホール
- ㉔ 兼用マンホール
- ㉕ 属性変化点

取付口径	通知距離	取付管延長	管内径
150	1135	180	40
管線形状 口径 勾配 変換距離			
管線高	流水方向	管線高	
HP ● 250 5.4 37.29	—	3.793	
流出方向		マンホール地盤高	
→		③ 三	

株式会社  
パスコ

吉川市



50-1-15

この図面は、参考図のため必ず現地確認をお願い致します。