

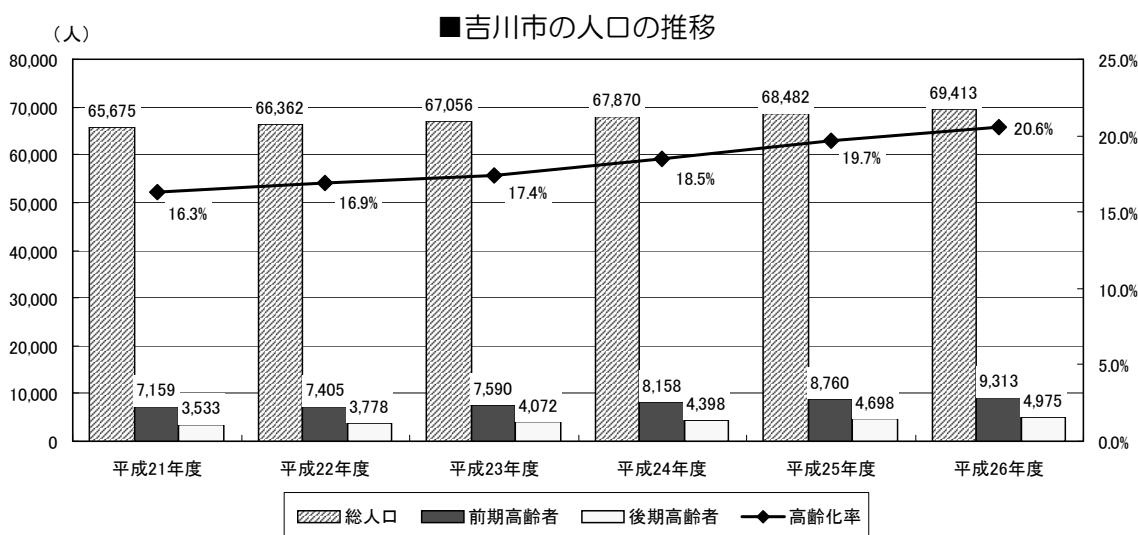
第2章 高齢者の現況

第1節 人口の推移

本市の総人口は、増加傾向にあり、平成26年10月1日現在、69,413人となっています。

65歳以上の高齢者人口も増加傾向で推移しており、平成26年10月1日現在、14,288人（※前期高齢者9,313人、※後期高齢者4,975人）、高齢化率20.6%となっています。

本市の高齢化率は全国よりも低く、前期高齢者が高齢者人口の65.2%を占めています。



※前期高齢者は65歳以上75歳未満の高齢者
 ※後期高齢者は75歳以上の高齢者
 <出典>住民基本台帳より各年10月1日現在

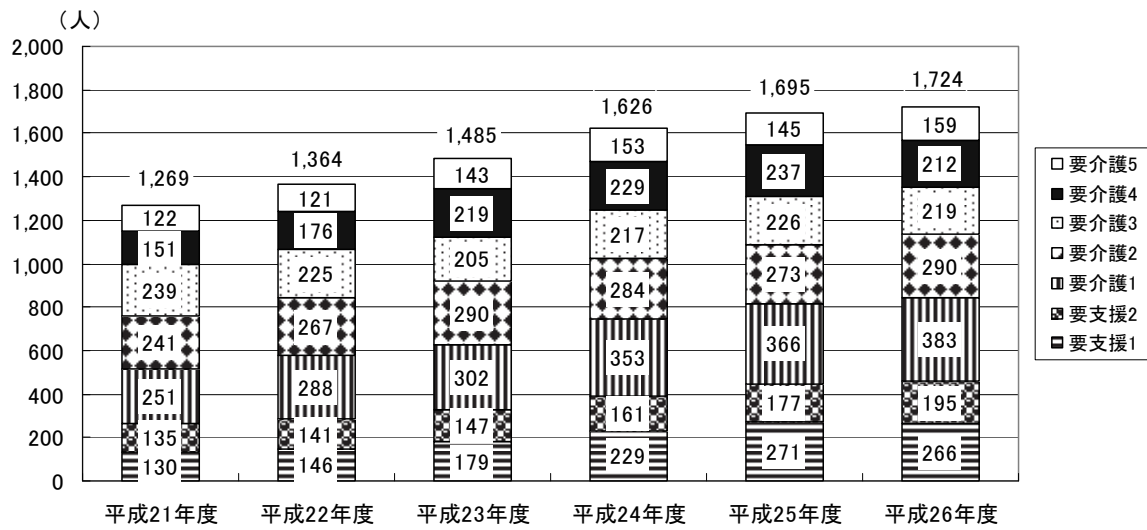
第2節 要介護（要支援）認定者数の推移

本市の要介護（要支援）認定者数の推移をみると、平成21年度の1,269人から平成26年度には1,724人へと455人（35.9%）の増加となっています。

また、平成26年度の要介護（要支援）別認定者数の割合をみると、要支援1と要支援2を合わせた要支援が26.7%、要介護1と要介護2を合わせた軽度が39.0%、要介護3と要介護4、要介護5を合わせた中・重度が34.2%となっています。

平成21年度と比較すると、要支援者の割合が増えております。

■要介護（要支援）認定者数の推移

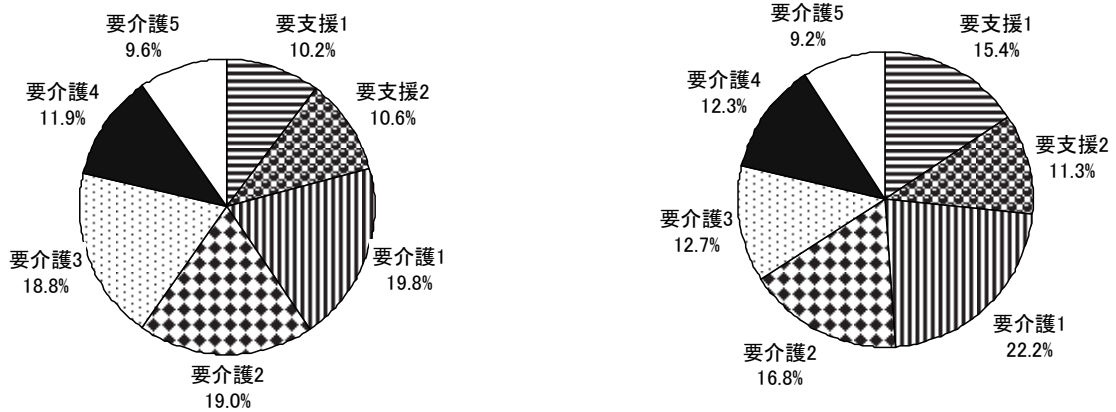


＜出典＞第6期介護保険事業計画用ワークシートより各年10月1日現在

■要介護（要支援）別認定者数の割合

（平成21年度）

（平成26年度）



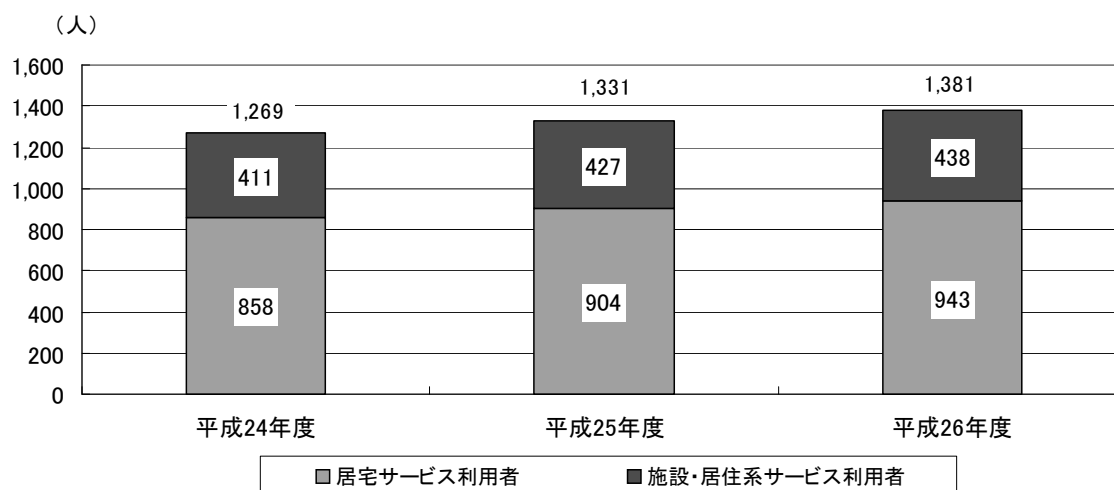
第3節 介護サービス利用者（受給者）数の推移

第5期計画における介護サービス利用者（受給者）数の推移をみると、サービス利用者数は平成24年度の1,269人から平成26年度には1,381人となり、112人（8.8%）の増加となっています。

その内訳では、※居宅サービス利用者が、平成24年度の858人から平成26年度には943人となり、85人（9.9%）の増加となっています。

また、※施設・居住系サービス利用者については、平成24年度の411人から平成26年度には438人となり、27人（6.6%）の増加となっています。

■第5期計画における介護サービス利用者（受給者）数の推移



<出典> 第6期介護保険事業計画用ワークシートより1月あたりの利用者数
(平成26年度は8月までの実績からの推計値)

- ※ 居宅サービスは、介護や入浴介護、看護、リハビリなどのサービスを自宅で受けるものと、通所や短期入所によりサービスを受けるものがあります。また、福祉用具や住宅改修などの費用が支払われる種類のものもあります
- ※ 施設・居住系サービスは施設などに入所して受ける介護サービスで、施設には「介護保険施設」と「その他の施設」があります。介護保険施設は介護保険法で定められた施設で、特別養護老人ホーム（介護老人福祉施設）、老人保健施設（介護老人保健施設）、介護療養型医療施設の3施設があります。「その他の施設」にはグループホーム（認知症対応型共同生活介護）、有料老人ホームや軽費老人ホーム（特定施設入居者生活介護）があります。

