

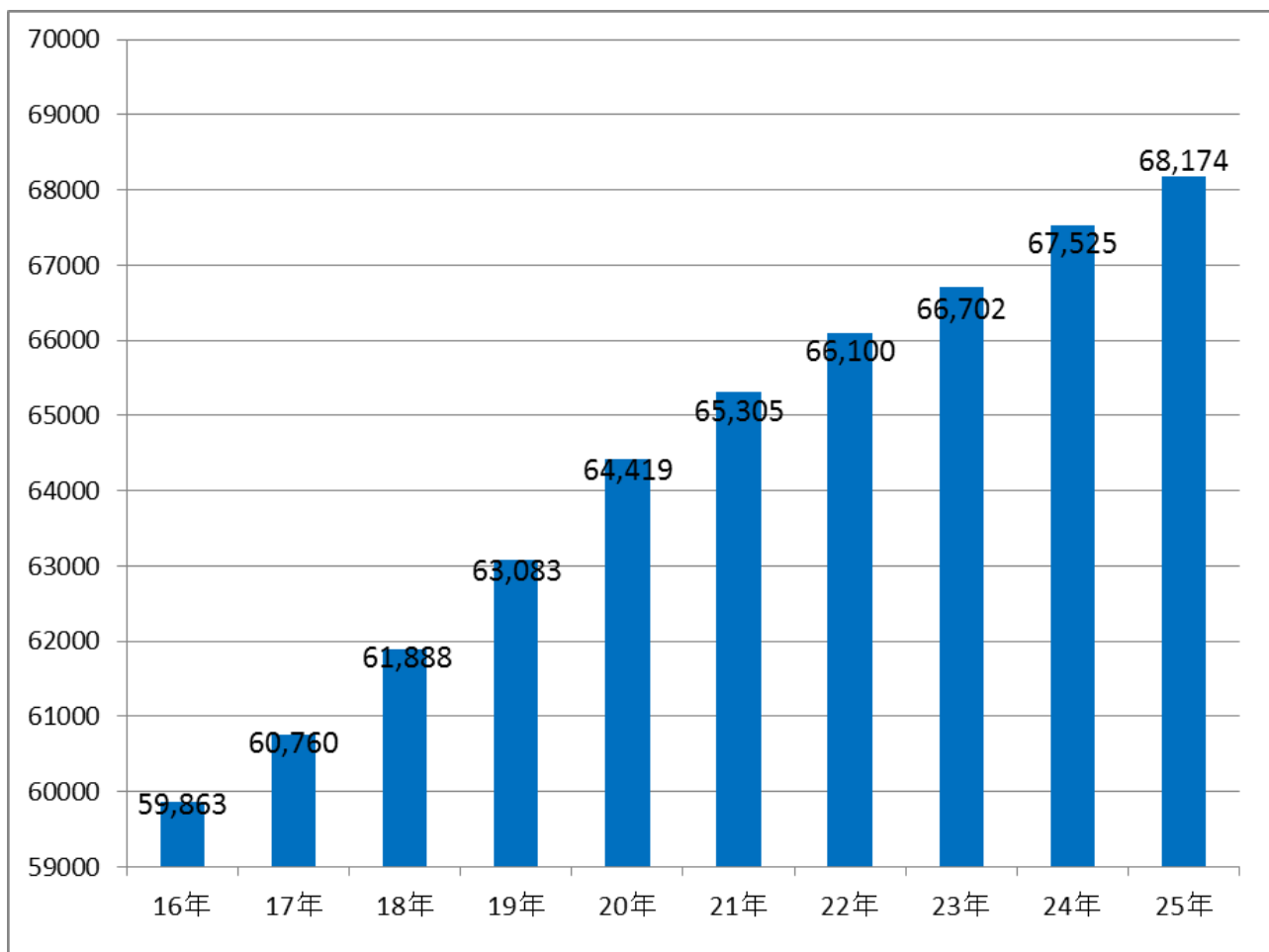
吉川市における主な子育て支援の取り組み状況について

1. 吉川市の人口推移

(単位：人)

	16年	17年	18年	19年	20年	21年	22年	23年	24年	25年
人口	59,863	60,760	61,888	63,083	64,419	65,305	66,100	66,702	67,525	68,174

※毎年4月1日現在

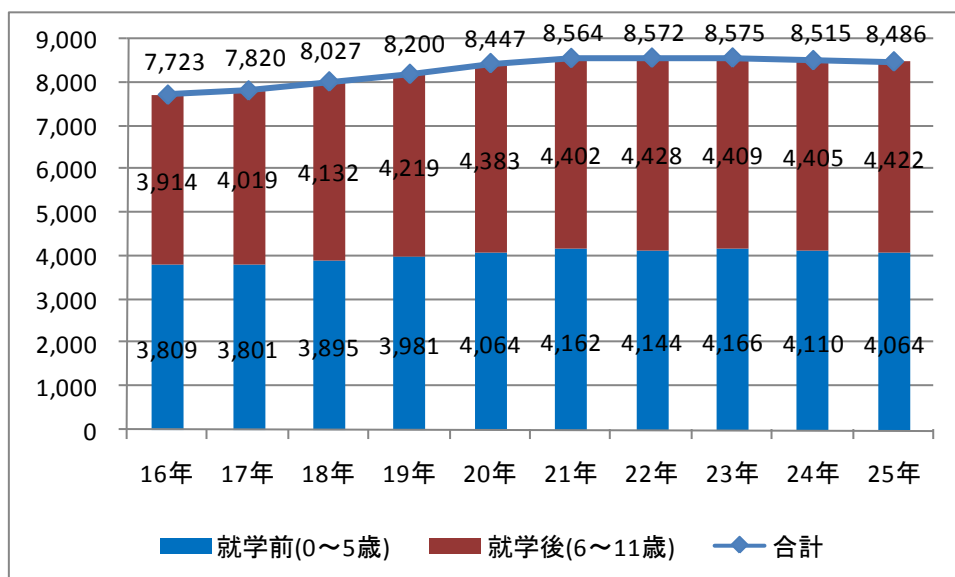
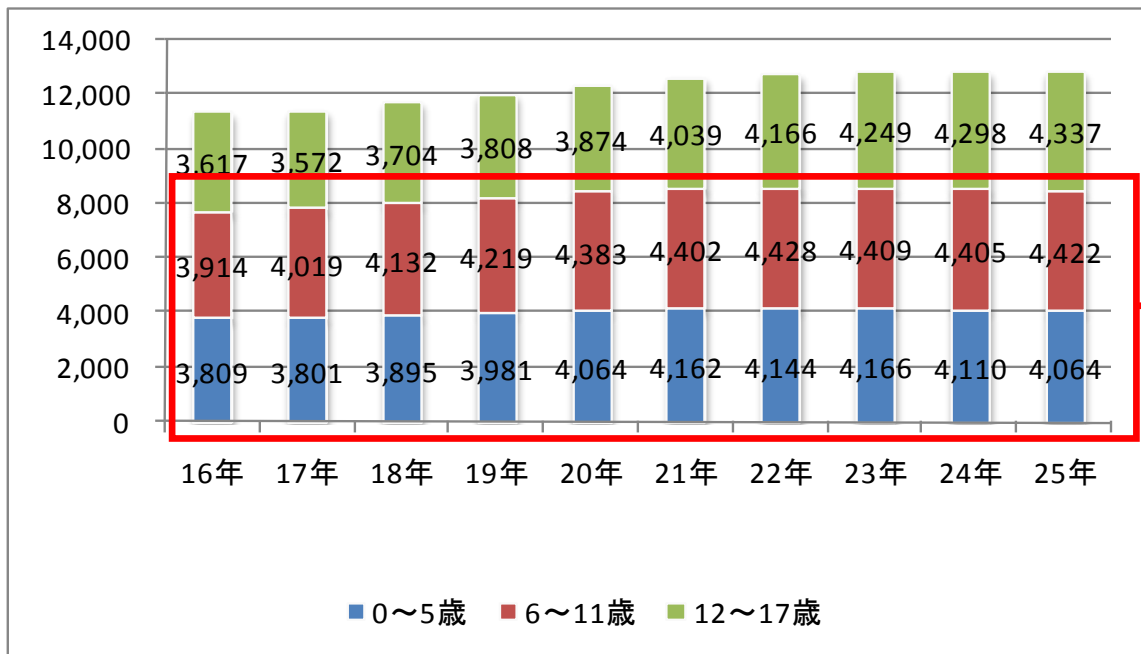


2. 吉川市の児童人口の推移及び吉川市の就学前、就学児人口推移

(単位:人)

	16年	17年	18年	19年	20年	21年	22年	23年	24年	25年
0～5歳	3,809	3,801	3,895	3,981	4,064	4,162	4,144	4,166	4,110	4,064
6～11歳	3,914	4,019	4,132	4,219	4,383	4,402	4,428	4,409	4,405	4,422
12～17歳	3,617	3,572	3,704	3,808	3,874	4,039	4,166	4,249	4,298	4,337
合計	11,340	11,392	11,731	12,008	12,321	12,603	12,738	12,824	12,813	12,823

※毎年4月1日現在（16年、17年は1月1日）



3. 保育所・幼稚園

(1) 保育所

＜概要＞（平成25年4月1日現在）

保護者が就労、疾病等の理由により、保育に欠ける乳幼児に対し、保護者に代わって保育所において保育を行います。

市内には、公立保育所2か所、民間保育所7か所があります。

（単位：人）

保育所名	定員
吉川市立第一保育所	90
吉川市立第二保育所	77
青葉保育園	100
吉川団地保育園	120
育暎保育園	90
吉川つばさ保育園	60
コビープリスクールよしかわ	90
コビープリスクールよしかわステーション	80
かほ保育園	60
合 計	767

○認可保育所（園）等における利用者の推移（年間延べ人数）

（単位：人）

	22年度	23年度	24年度
第一保育所	1,224	1,114	1,041
第二保育所	967	940	811
青葉保育園	1,362	1,367	1,335
吉川団地保育園	1,397	1,319	1,297
育暎保育園	1,282	1,271	1,270
吉川つばさ保育園	852	890	856
コビープリスクールよしかわ		1,162	1,157
コビープリスクールよしかわステーション			1,109
かほ保育園			648
管外委託	76	161	211
合 計	8,360	8,224	9,735

家庭保育室	473	611	280
一時的保育	2,429	2,575	1,992

(2) 病児・病後児保育事業（平成22年10月1日開始）

<概要>

保護者の勤務の都合や疾病、事故、出産等の理由により、家庭にて保育できない病気または病気回復期にある生後3ヶ月から小学校3年生までの児童を看護師・保育士等が一時的に預かります。

①委託先：埼玉クリニック内病児・病後児保育室「めぐみ」（吉川市富新田 245）

②定員：一日につき原則4人まで

③利用料：一日当たり2,000円（5時間未満は1,000円）

（単位：件）

	23年度	24年度
登録件数（4月1日現在）	405	521
延べ利用件数	403	384

(3) 送迎保育事業（平成24年4月1日開始）

<概要>

居住地と入所保育所が離れていることなどから送迎が必要な児童に対し、吉川駅前保育所（コピープリスクールよしかわステーション）を基点に、他の市内8保育所と連携し、専用バスによる送迎保育を実施します。

①委託先：コピープリスクールよしかわステーション

②定員：・定期利用 一日概ね20人 ・一時利用 一日概ね10人

③利用料：・定期利用 月額4,000円（朝・夕方の送迎が何度でも利用可能）

・一時利用 （朝）1回100円

（夕方）1回300円（午後7時～8時までの延長保育込）

④登録件数：38件（平成25年4月1日現在）

⑤延べ年間利用件数：1,367件（平成24年度実績）

(4) 幼稚園

<概要>

義務教育及びその後の教育の基礎を培うものとして、幼児を保育し、幼児の健やかな成長のために適当な環境を与えて、その心身の発達を助長することを目的とします。

市内には、私立幼稚園6か所（うち1園は休園）があります。

・保育時間：8：30～15：00

・保育料：25,000円程度

・延長保育あり

※各幼稚園で保育時間、保育料、延長保育などは異なります。

	22年度	23年度	24年度
園数	6	6	6
学級	49	52	52
園児数	1,350	1,455	1,455

イ 理学療法（運動機能）

第3金曜日 9：30～12：30

運動機能障害や運動発達遅滞児に対して基本的動作の習得を実施することで二次障害の発生を防ぎ、対象児の発達を促します。また、保護者に対し、障害についての正しい認識や家庭での適切な訓練方法を指導します。

（単位：人）

	22年度	23年度	24年度
通所者	1, 824	1, 825	1, 739
理学療法	43	46	30
言語療法	278	218	279

6. 子育て支援センター

<概要>

地域における子育てを支援するため、子育て支援センターを設置して育児相談、子育てサークルの育成、子育て情報の提供、子育て講座などを行います。

- (1) 育児相談（電話相談、面接相談）
- (2) 子育てサークルの支援（サークルやネットワークによる講座開催時の講師謝礼金や消耗品費などへの補助金交付、サークル育成、情報の提供、備品の貸出しなど）
- (3) 子育て講座の開催（年齢別の講座、出張講座など）
- (4) 拠点数3か所

ア 子育て支援センター 【直営】（おあしす内 週5日フルタイム型）

利用内容	22年度	23年度	24年度
子育て相談件数	743件	60件	45件
子育て講座	322名	394名	326名
出前講座	632名	478名	472名
中高生講座	延べ104名	38名	40名
子育てサークル数	32サークル	37サークル	33サークル
子育てネットワーク事業	3, 966名	477名	1, 238名
るんるんコーナー	875名	814名	738名

イ 美南子育て支援センター【委託】

- ・児童館内 年間150日3時間サロン型
（平成25年4月1日から美南小学校内 週5日5時間型）
- ・年間開設日数150日 延べ利用者 5, 713人

ウ 栄町子育て支援センター【委託】

- ・ショッピングセンター内 年間150日3時間サロン型
- ・年間開設日数150日 延べ利用者 6, 012人

7. ファミリー・サポート・センター

<概要>

ファミリー・サポート・センターは、子育ての援助を行いたい方（協力会員）と子育てサービスを受けたい方（利用会員）を会員として組織し、会員同士による援助活動を支援します。

(1) 内容

- ・保育所、幼稚園、学童保育室などの送迎
- ・保育所などの保育時間の前後に子どもの預り
- ・冠婚葬祭、兄弟姉妹の学校行事の際の子どもの預りなど

(2) 利用料金 30分当たり平日300円、土曜・日曜・祝日400円

(3) 会員

	22年度	23年度	24年度
利用会員	352	400	429
協力会員	81	85	86
両方会員	79	83	99
活動件数	1,302	1,275	1,916

8. 吉川市要保護児童対策地域協議会

<概要>

要保護児童の早期発見と適切な保護並びに要保護児童及びその家族（以下「要保護児童等」という。）への適切な支援を図ることを目的とし、そのために必要な情報の交換や協議並びに連絡調整を行います。

(1) 構成委員

- ①児童相談所、②保健所、③警察署、④民生委員・児童委員、⑤医師会、⑥小中学校校長会、⑦私立幼稚園協会、⑧健康増進課、⑨学校教育課、⑩子育て支援課

(2) 活動状況

代表者会議：1回 実務者会議：6回 個別ケース会議：随時

(3) 現在の管理ケース数

10件

(心理的虐待：1件、身体的虐待8件、ネグレクト：1件)

(4) これまで取り扱った管理ケース数

29件

(心理的虐待：7件、身体的虐待：11件、ネグレクト：9件、性的虐待：2件)

9. 家庭児童相談

<概要>

家庭児童相談室では、不登校、発達障害、家庭不和、虐待などについて専任の相談員が相談に応じ、助言を行います。

(1) 相談日（年末年始、祝祭日を除く）

- ・おあしす 第1、3、5木曜日 13:30～16:00
- ・児童館 火曜日 9:30～11:30（年末年始、祝祭日を除く）
- ・子育て支援課窓口 上記以外の火曜日、木曜日、金曜日 8:30～16:45

(2) 平成24年度実取扱人員：85人

10. 母子自立支援相談

<概要>

母子自立支援員が、母子及び寡婦家庭からの相談並びに自立に必要な情報提供及び指導、職業能力の向上及び求職活動に関する支援、母子及び寡婦福祉資金貸付の受付及び償還指導等を行っています。

・平成24年度相談受付件数：延べ179件

11. 児童館ワンダーランド

<概要>

児童福祉法に基づく児童厚生施設であり、遊びや各種の行事を通して子どもの健全な育成を図るとともに、宇宙を身近なものとして接する場としてプラネタリウムを設置しています。

(1) 開館時間：午前9時～午後5時（夏休みは午後6時まで）

(2) 休館日：月曜日（休日の場合はその翌日及び翌々日）、
祝祭日の翌日、年末年始（12/28～1/3）

年 度	22年度	23年度	24年度	
開館日数	273	283	284	
利 用 者 数	総 数	32,477	28,591	28,247
	内児童	23,760	22,518	22,146
	内大人	8,717	6,073	6,101
	1日当り	119	101	99