

第 1 回策定委員会での意見に係る基礎資料

1. 吉川市子育て世帯生活実態調査の結果について

(1) 調査の概要

調査の目的	すべての子どもたちの未来が、生まれ育った環境によって左右されることなく、自分の将来に希望を感じ、志を持てる地域社会の実現に向け取り組んでいくため、お子さんのいるご家庭の状況を把握することで、市の施策に反映することを目的としています。	
調査対象	0歳児の子どもがいる家庭 市内の保育園・幼稚園に通う年長児（令和4年4月1日時点で5歳児）の子どもがいる家庭 市内小学校に通う小学5年生の児童と保護者 市内中学校に通う中学2年生の生徒と保護者	
調査期間	令和4年7月～令和4年12月	
調査方法 ※前回調査と方法は同様	乳児調査	健診時等に直接配布一次回健診時持参もしくは郵送回収
	保育園・幼稚園	保育園・幼稚園を通じて配布一回収
	小学校	小学校を通じて配布一回収
	中学校	中学校を通じて配布一回収
回収状況	全体：回収数 2,837 通／配布数 3,691 通（76.9%）	

【参考1】 調査票（個票）の回収結果及び前回調査比較

調査名	配布数	個票回収結果		(参考) 前回調査 (H29)		
		回収数	回収率	配布数	回収率	
乳児調査	168	79	47.0%	396	74.0%	
保育園・幼稚園年長児調査	601	492	81.9%	603	86.2%	
小学5年生調査	保護者	695	539	77.6%	748	87.2%
	児童	695	535	77.0%	748	87.3%
中学2年生調査	保護者	766	598	78.1%	718	87.7%
	生徒	766	594	77.5%	718	88.4%
合計	3,691	2,837	76.9%	3,931	86.1%	

【参考2】 グループⅢの該当件数と割合

上段：件数	対象者	グループⅢ
下段：%		
全体	1,602	83
	100.0	5.2
乳児家庭	72	3
	100.0	4.2
年長児家庭	465	27
	100.0	5.8
小学5年生家庭	513	26
	100.0	5.1
中学2年生家庭	552	27
	100.0	4.9

※無回答の方は除外。

2. 吉川市の関連データ（追記）

① さまざまな家庭類型（父母以外と暮らす世帯）の状況について

令和2年国勢調査で、20歳未満世帯員のいる世帯のうち、「他に分類されない世帯」及び「兄弟姉妹のみからなる世帯」の総数は122世帯と、全体の1.5%となっています。

（祖父母と子どものみの世帯に該当する家庭類型分類が存在しないため、上記のような項目で示しています。）

② 特別支援学級について

特別支援学級に在籍する児童生徒数の推移は以下のとおりです。

年度	令和3年度（人）	令和4年度（人）	令和5年度（人）
小学校	147	150	157
中学校	58	75	71
合計	205	225	228

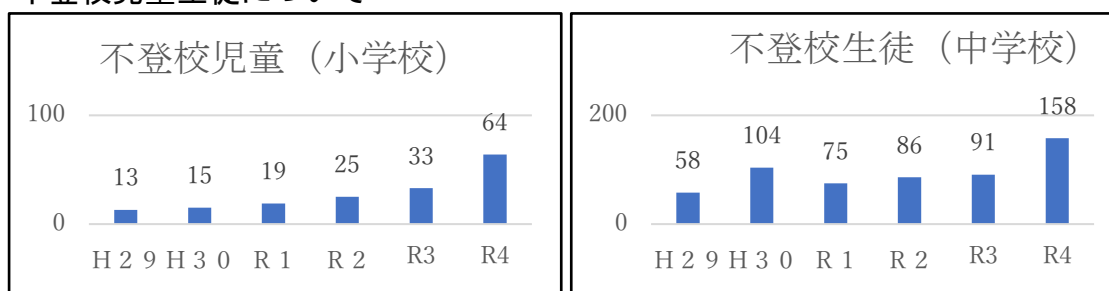
③ 無園児について

無園児と思われる人数は3～5歳計で96人となっています。

	総数（人）	保育施設（人）	幼稚園（人）	無園児と思われる人数（人）
3歳	652	282	321	49
4歳	642	272	343	27
5歳	648	270	358	20
3～5歳計	1,942	824	1,022	96

資料：「統計書よしかわ（令和4年度版）」より算出

④ 不登校児童生徒について



※学校生活に起因等で、30日以上長期欠席をしている児童生徒を不登校と捉える。

⑤ 多胎児（双子・三つ子）について

埼玉県において、2021年で45,832件の分娩件数のうち、複産は514件となっています。（人口動態調査「単産一複産（複産の種類）別にみた都道府県別分娩件」データ）

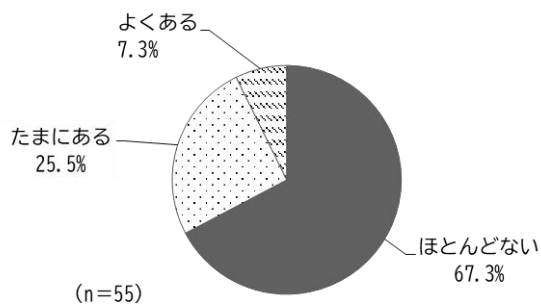
⑥ ステップファミリーについて

令和2年国勢調査で、20歳未満世帯員のいる世帯のうち、「非親族を含む世帯」の総数は56世帯となっています。

⑦ ひきこもり等の問題を抱える若者の人数等

令和4年9月実施の「吉川市こころとくらしのアンケート調査」で、「あなたは疎外されていると感じることがありますか」という問いに対し、若者（18～30歳未満）の回答をみると、「ほとんどない」が67.8%と最も高くなっています。年代別でみると、18～20歳未満で「よくある」の割合が他の年代よりも高くなっています。

【疎外されていると感じるか：18～30歳未満計】



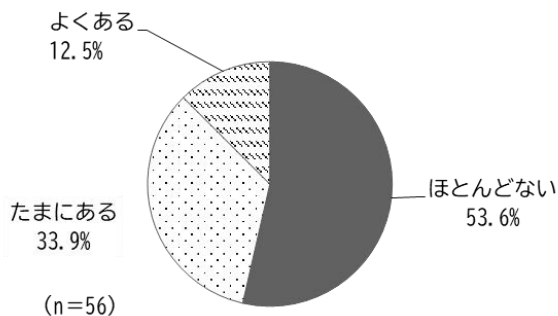
【疎外されていると感じるか：年代別】

	(%)		
	ほとんどない	たまにある	よくある
18歳以上20歳未満 【n=6】	66.7	16.7	16.7
20歳以上25歳未満 【n=27】	70.4	25.9	3.7
25歳以上30歳未満 【n=22】	63.6	27.3	9.1

1位：網掛け白抜き文字 2位：グレー網掛け黒太文字

また、「あなたは他の人から孤立していると感じることがありますか」という問いについては、全体では「ほとんどない」が53.6%と最も高くなっていますが、年代別でみると、25～30歳未満で「たまにある」が47.8%と最も高くなっています。

【孤立していると感じるか：18～30歳未満計】



【孤立していると感じるか：年代別】

	(%)		
	ほとんどない	たまにある	よくある
18歳以上20歳未満 【n=6】	66.7	16.7	16.7
20歳以上25歳未満 【n=27】	59.3	25.9	14.8
25歳以上30歳未満 【n=23】	43.5	47.8	8.7

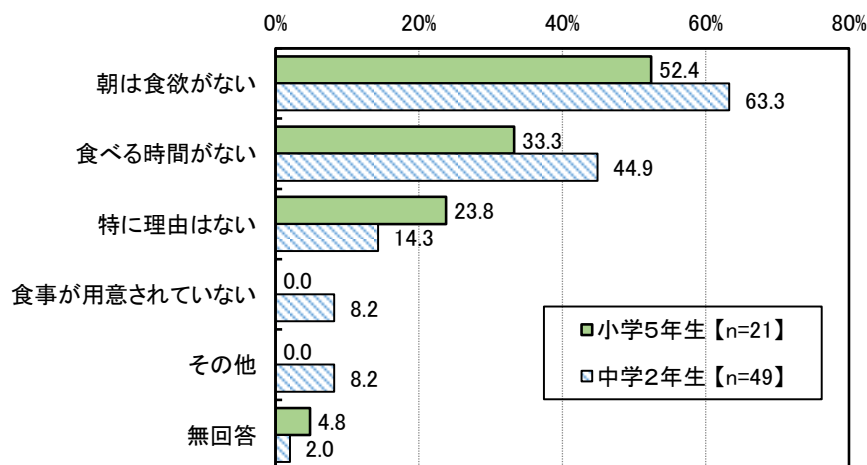
1位：網掛け白抜き文字 2位：グレー網掛け黒太文字

3. 吉川市子育て世帯生活実態調査結果（追記）

① 朝ごはんを食べない理由

朝ごはんを食べない理由については、小学5年生、中学2年生ともに「朝は食欲がない」が最も多く、次いで「食べる時間がない」となっています。

所得階層別に見ると、中学2年生の低所得層で「朝は食欲がない」と「食べる時間がない」がともに最も多くなっています。また、「食事が用意されていない」の割合が低所得層以外と比較すると高くなっています。



(%)

	食べる時間がない	食事が用意されていない	朝は食欲がない	特に理由はない	その他	無回答
小学5年生 低所得層【n=24】	0.0	0.0	0.0	0.0	0.0	0.0
小学5年生 低所得層以外【n=488】	30.0	0.0	55.0	25.0	0.0	5.0
中学2年生 低所得層【n=43】	71.4	14.3	71.4	0.0	14.3	0.0
中学2年生 低所得層以外【n=522】	39.0	7.3	63.4	17.1	7.3	2.4

1位：網掛け白抜き文字 2位：グレー網掛け黒太文字