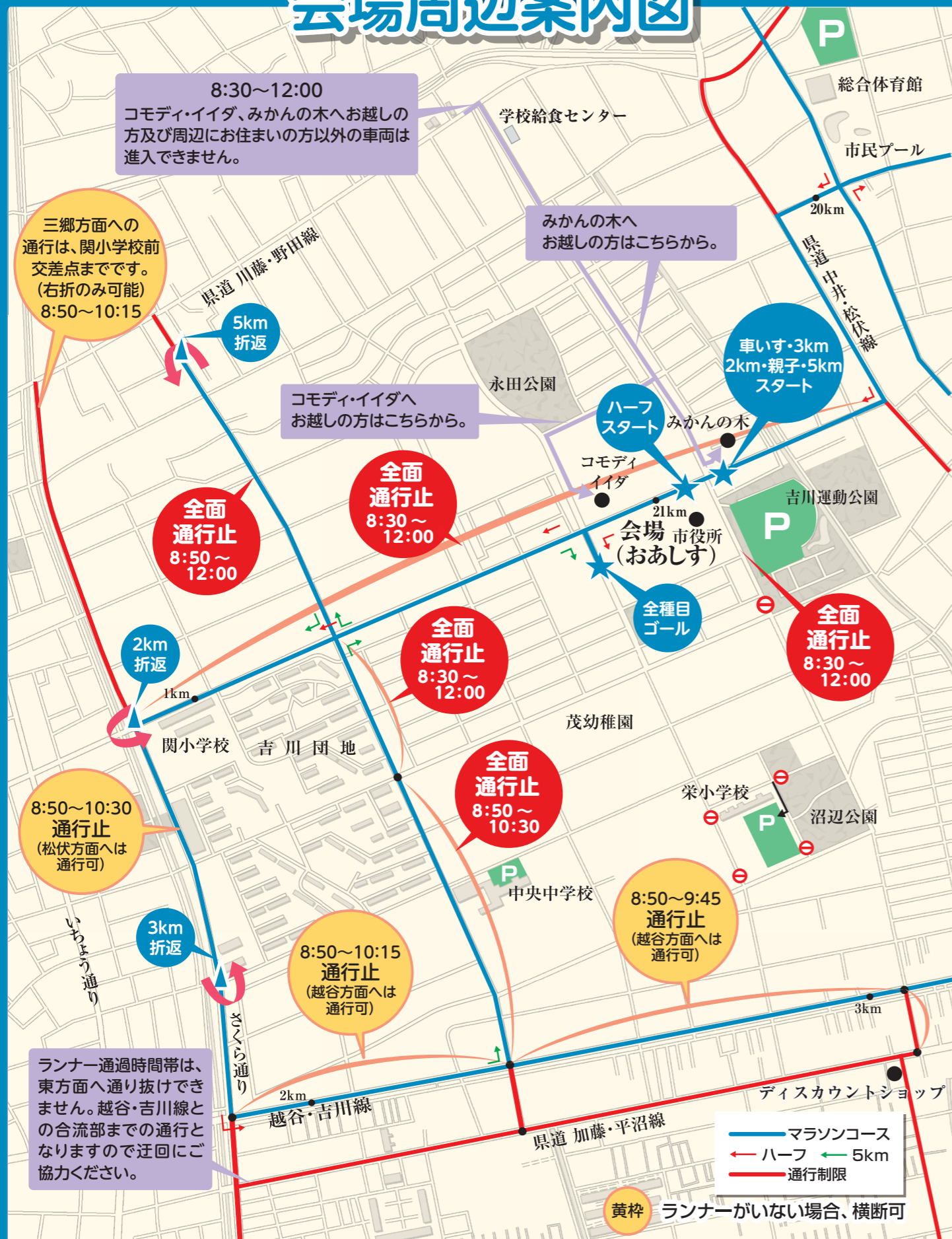


会場周辺案内図



各部門スタート時間

部門	ハーフ	5km	3km中学生	2km車いす	2km小学生	2km親子
スタート	9:00	9:10	9:30	9:50	10:10	10:30

第28回

吉川なまずの里マラソン 交通規制案内

2025

3月30日

8:30~12:00



路線・時間変更または運休



(株)グローバル交通

吉川駅北口 ↔ メディカルマイ

(株)ジャパントローズ

吉川駅北口 ↔ 東埼玉テクノポリス北

吉川駅北口 ↔ 旭公園球場南

東武バスセントラル(株)

吉川駅北口 ↔ 吉川きよみ野 (さくら通り)

吉川駅北口 ↔ 吉川きよみ野 (いちよう通り)

吉川駅北口 ↔ 吉川市役所

吉川駅北口 ↔ 平成園宮前 (循環)

吉川駅北口 ↔ 三郷駅北口

詳しくは、上記路線バスの停留所に掲示する案内を事前にご確認ください。(3月上旬掲示予定)

全国から多くのランナーを迎え、第28回吉川なまずの里マラソンを開催します。

コース上の道路が上記の時間、一部通行できなくなります。

上記の市内路線バスの運行に路線・時間変更または運休があります。

- 交通規制時間は、進行状況により変更する場合があります。
- マラソンコース内に自動車等を停めないようにしてください。
- 交通規制、迂回については現場警察官の指示、走路係員の案内に従ってください。

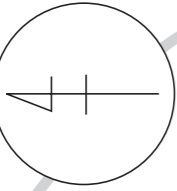
■ お問合せ：吉川なまずの里マラソン実行委員会
〒342-0017 埼玉県吉川市上笹塚 1-58-1 (吉川市総合体育館内)
TEL:048-982-6800

主催：吉川市スポーツ協会
共催：吉川市・吉川市教育委員会
特別協賛：AZ-COM 丸和ホールディングス株式会社

皆様のご理解とご協力をお願いいたします。




第28回 吉川なまぎの里マラソン

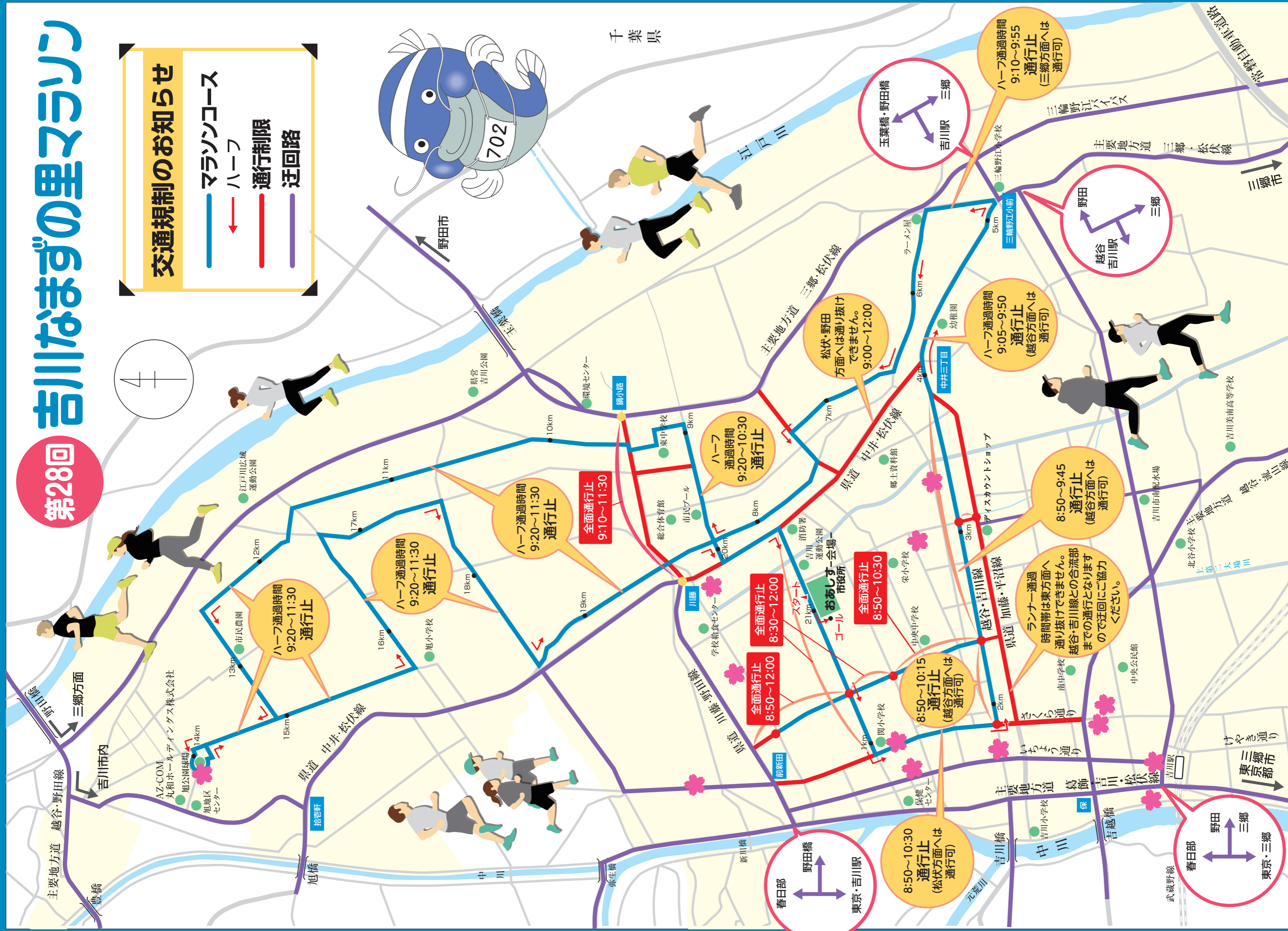


交通規制のお知らせ

- マラソンコース (Blue line)
- ハーフ (Red arrow)
- 通行制限 (Red line)
- 迂回路 (Purple line)



千葉県



ハーフ通過時間
9:20~11:30
通行止

ハーフ通過時間
9:20~11:30
通行止

ハーフ通過時間
9:20~11:30
通行止

ハーフ通過時間
9:20~10:30
通行止

ハーフ通過時間
9:20~10:30
通行止

ハーフ通過時間
9:10~11:30
全面通行止

ハーフ通過時間
9:10~11:30
全面通行止

ハーフ通過時間
9:05~9:50
通行止

ハーフ通過時間
9:10~9:55
通行止

ハーフ通過時間
9:20~11:30
通行止

ハーフ通過時間
9:20~11:30
通行止

ハーフ通過時間
9:20~11:30
通行止

ハーフ通過時間
9:20~10:30
通行止

ハーフ通過時間
9:20~10:30
通行止

ハーフ通過時間
9:10~11:30
全面通行止

ハーフ通過時間
9:10~11:30
全面通行止

ハーフ通過時間
9:05~9:50
通行止

ハーフ通過時間
9:10~9:55
通行止

ランナー通過見込み時間は、完全交通規制となり、道路への進入ができません。