

令和6年度

吉川市一般会計及び特別会計
決算審査等意見書

吉川市監査委員

監 第 36 号

令和7年8月18日

吉川市長 中原恵人 様

吉川市監査委員 高橋俊文



吉川市監査委員 中嶋通治



令和6年度吉川市一般会計及び特別会計決算審査等意見書の提出について

地方自治法（昭和22年法律第67号）第233条第2項の規定により審査に付された令和6年度吉川市一般会計及び特別会計歳入歳出決算並びに同法第241条第5項の規定により審査に付された各基金の運用状況を示す書類についての審査をしたので、次のとおり意見書を提出します。

目 次

| | | |
|-----|---------------------------|----|
| 第1 | 審査の対象 | 1 |
| 第2 | 審査の期間 | 1 |
| 第3 | 審査の手続 | 1 |
| 第4 | 審査の結果 | 1 |
| 第5 | 審査の概要 | 2 |
| 1 | 総括 | 2 |
| (1) | 決算規模 | 2 |
| (2) | 決算収支 | 3 |
| (3) | 予算の執行状況 | 3 |
| (4) | 市債の償還及び債務負担行為の状況 | 4 |
| (5) | 財政の構造 | 5 |
| (6) | 主要財務比率 | 8 |
| 2 | 一般会計 | 11 |
| (1) | 概 要 | 11 |
| (2) | 歳 入 | 11 |
| (3) | 歳 出 | 21 |
| 3 | 特別会計 | 26 |
| (1) | 国民健康保険特別会計 | 26 |
| (2) | 介護保険特別会計 | 29 |
| (3) | 後期高齢者医療特別会計 | 32 |
| (4) | 吉川美南駅東口周辺地区土地区画整理事業特別会計 | 35 |
| 4 | 財 産 | 37 |
| (1) | 公有財産（一般会計及び特別会計） | 37 |
| (2) | 物品（一般会計及び特別会計） | 38 |
| (3) | 基金（一般会計及び特別会計） | 42 |
| 5 | 基金の運用状況 | 42 |
| (1) | 郵便切手類購入基金 | 42 |
| (2) | 土地開発基金 | 42 |
| 6 | むすび | 43 |
| 資 | 料 | 45 |
| 1 | 令和6年度一般会計及び特別会計流用額調 | 46 |
| 2 | 令和6年度一般会計及び特別会計予備費の充用額調 | 53 |
| 3 | 令和6年度一般会計及び特別会計歳出節別不用額一覧表 | 54 |

凡 例

- 1 金額及び比率（％）の単位未満の数値は原則として四捨五入しているため、総数と内訳の計等が一致しないことがある。
- 2 各表中の符号は、次のとおりである。
 - 「0.0」・・・・・・該当数値はあるが単位未満のもの
 - 「—」・・・・・・該当数値のないもの
 - 「△」・・・・・・ マイナス
- 3 収入未済額は、調定額から収入済額、不納欠損額を減じ、還付未済額を加えた額である。
- 4 農業集落排水事業特別会計は、令和6年度から公営企業会計へ移行した。令和5年度実績は農業集落排水事業特別会計を除いた実績とする。

令和6年度吉川市歳入歳出決算審査等意見書

第1 審査の対象

令和6年度吉川市一般会計歳入歳出決算
令和6年度吉川市国民健康保険特別会計歳入歳出決算
令和6年度吉川市介護保険特別会計歳入歳出決算
令和6年度吉川市後期高齢者医療特別会計歳入歳出決算
令和6年度吉川市吉川美南駅東口周辺地区土地区画整理事業特別会計歳入歳出決算
令和6年度吉川市各会計歳入歳出決算事項別明細書
令和6年度実質収支に関する調書
令和6年度財産に関する調書
令和6年度基金の運用状況を示す書類

第2 審査の期間

令和7年7月1日（火）から令和7年8月13日（水）まで

第3 審査の手続

審査にあたっては、市長から提出された各会計歳入歳出決算書、歳入歳出決算事項別明細書、実質収支に関する調書、財産に関する調書及び基金の運用状況を示す書類について、関係法令に準拠して調製されているか、財産管理は適正か、さらに予算が適正かつ効率的に執行されているか等に主眼をおき、関係諸帳簿及び証拠書類を照合の上、審査手続を実施した。

第4 審査の結果

審査に付された一般会計、特別会計の歳入歳出決算書、歳入歳出決算事項別明細書、実質収支に関する調書及び財産に関する調書は、法令に準拠して作成されており、決算計数は、関係諸帳簿及び証拠書類と照合した結果誤りのないものと認められた。また、各基金の運用状況を示す書類の計数についても関係諸帳簿及び証拠書類と符合しており誤りのないものと認められた。

第5 審査の概要

1 総括

(1) 決算規模

ア 総計決算額

(単位:千円)

| 区分 | 令和6年度 | | | 令和5年度 | 増減額 | |
|------|------------|------------|------------|------------|------------|-----------|
| | 一般会計 | 特別会計 | 合計 | 合計 | | |
| 予算現額 | 30,523,895 | 16,763,826 | 47,287,721 | 45,447,932 | 1,839,789 | |
| 決算額 | 歳入額 | 30,019,633 | 16,105,241 | 46,124,874 | 44,351,455 | 1,773,419 |
| | 歳出額 | 28,755,741 | 15,705,026 | 44,460,767 | 42,621,968 | 1,838,798 |
| | 歳入歳出差引額 | 1,263,892 | 400,215 | 1,664,107 | 1,729,487 | △ 65,379 |

一般会計及び特別会計の総計決算の歳入合計額は、461億2,487万4千円で、前年度と比べて17億7,341万9千円増加した。また、歳出合計額についても、444億6,076万7千円で、前年度と比べて18億3,879万8千円増加した。

イ 重複額を除く決算額

(単位:千円)

| 区分 | 令和6年度 | | | 令和5年度 | 増減額 |
|---------|------------|-------------|------------|------------|----------|
| | 一般会計 | 特別会計 | 合計 | 合計 | |
| 歳入額 | 29,963,653 | 13,416,035 | 43,379,688 | 42,450,561 | 929,127 |
| 歳出額 | 26,066,535 | 15,649,046 | 41,715,581 | 40,721,074 | 994,506 |
| 歳入歳出差引額 | 3,897,118 | △ 2,233,011 | 1,664,107 | 1,729,487 | △ 65,379 |

「ア 総計決算額」から、一般会計と特別会計間における繰入金、繰出金の重複額27億4,518万7千円を除いた決算額は、上記のとおりであり、歳入合計額が433億7,968万8千円で、前年度と比べて9億2,912万7千円増加した。また、歳出合計額については、417億1,558万1千円で、前年度と比べて9億9,450万6千円増加した。

(2) 決算収支

(単位:千円)

| 区分 | 令和6年度 | | | 令和5年度 | | |
|--------------|-----------|---------|-----------|-----------|---------|-----------|
| | 一般会計 | 特別会計 | 計 | 一般会計 | 特別会計 | 計 |
| 形式収支 | 1,263,892 | 400,215 | 1,664,107 | 1,383,364 | 346,123 | 1,729,487 |
| 翌年度へ繰り越すべき財源 | 96,500 | 0 | 96,500 | 196,869 | 40,867 | 237,736 |
| 実質収支 | 1,167,392 | 400,215 | 1,567,607 | 1,186,495 | 305,256 | 1,491,751 |
| 単年度収支 | △ 19,103 | 94,960 | 75,857 | 84,345 | 53,678 | 138,023 |

- ※ 形式収支 = 歳入－歳出
- ※ 実質収支 = 形式収支－翌年度へ繰り越すべき財源
- ※ 単年度収支 = 実質収支－前年度実質収支

総計決算における歳入歳出差引額（形式収支）は、16億6,410万7千円の黒字となった。形式収支から翌年度へ繰り越すべき財源9,650万円を差し引いた実質収支についても、15億6,760万7千円の黒字となっており、翌年度への繰越しとなっている。

実質収支から前年度の実質収支を控除した単年度収支は、一般会計が△1,910万3千円、特別会計が9,496万円となり、合算して7,585万7千円となった。

(3) 予算の執行状況

ア 歳入決算額

(単位:千円・%)

| 令和6年度 | 内訳 | 会計名 | 予算現額 | 調定額 | 収入済額 | 不納欠損額 | 収入未済額 | 還付未済額 | 対予算額比率 | 対調定額比率 |
|-------------------------|------------|------------|------------|------------|------------|--------|---------|-------|--------|--------|
| | | 一般会計 | 30,523,895 | 30,632,352 | 30,019,633 | 11,065 | 606,194 | 4,539 | 98.3 | 98.0 |
| 特別会計 | 16,763,826 | 16,376,301 | 16,105,241 | 29,520 | 248,757 | 7,217 | 96.1 | 98.3 | | |
| 国民健康保険 | 6,537,441 | 6,666,190 | 6,413,222 | 27,664 | 228,678 | 3,374 | 98.1 | 96.2 | | |
| 介護保険 | 4,845,352 | 4,866,981 | 4,854,169 | 1,257 | 13,890 | 2,334 | 100.2 | 99.7 | | |
| 後期高齢者医療 | 1,096,907 | 1,040,655 | 1,035,375 | 600 | 6,189 | 1,509 | 94.4 | 99.5 | | |
| 吉川美南駅東口周辺地区 土地区画整理事業 | 4,284,126 | 3,802,475 | 3,802,475 | 0 | 0 | 0 | 88.8 | 100.0 | | |
| 合計 | 47,287,721 | 47,008,653 | 46,124,874 | 40,585 | 854,951 | 11,756 | 97.5 | 98.1 | | |
| 令和5年度合計 | 45,447,932 | 45,171,615 | 44,351,455 | 42,860 | 785,243 | 7,943 | 97.6 | 98.2 | | |
| 増減額 | 1,839,789 | 1,837,039 | 1,773,419 | △ 2,275 | 69,708 | 3,814 | △ 0.1 | △ 0.1 | | |

歳入決算額は、461億2,487万4千円で、総予算額472億8,772万1千円に対する収入済額の割合は97.5%、調定額470億865万3千円に対する収入済額の割合は98.1%となった。

また、不納欠損額は4,058万5千円となり、前年度より227万5千円減少した。

収入未済額については、8億5,495万1千円となり、前年度より6,970万8千円増加した。

イ 歳出決算額

(単位:千円・%)

| 令和6年度 | 会計名 | | 予算現額 | 支出済額 | 翌年度繰越額 | 不用額 | 執行率 |
|---------|-------------------------|------|------------|------------|------------|-----------|---------|
| | | 一般会計 | | 30,523,895 | 28,755,741 | 1,067,016 | 701,138 |
| | 特別会計 | | 16,763,826 | 15,705,026 | 462,610 | 596,190 | 93.7 |
| 内訳 | 国民健康保険 | | 6,537,441 | 6,212,489 | 0 | 324,952 | 95.0 |
| | 介護保険 | | 4,845,352 | 4,671,764 | 0 | 173,588 | 96.4 |
| | 後期高齢者医療 | | 1,096,907 | 1,024,628 | 0 | 72,279 | 93.4 |
| | 吉川美南駅東口周辺地区 土地区画整理事業 | | 4,284,126 | 3,796,145 | 462,610 | 25,371 | 88.6 |
| | 合計 | | 47,287,721 | 44,460,767 | 1,529,626 | 1,297,328 | 94.0 |
| 令和5年度合計 | | | 45,447,932 | 42,621,968 | 1,204,102 | 1,621,862 | 93.8 |
| 増減額 | | | 1,839,789 | 1,838,799 | 325,524 | △ 324,534 | 0.2 |

歳出決算額は、444億6,076万7千円で、総予算額472億8,772万1千円に対する支出済額の割合（執行率）は、94.0%となった。

また、不用額は、12億9,732万8千円で、前年度と比べて3億2,453万4千円減少した。

(4) 市債の償還及び債務負担行為の状況

ア 市債の償還状況

(単位:千円・%)

| 区分 | | 償還額 | | 対前年度 | | 令和6年度以降の 支出予定額(元金) |
|----------|---------|-----------|-----------|--------|-----|-----------------------|
| | | 令和6年度 | 令和5年度 | 増減高 | 増減率 | |
| 市債 償還 | 総額 | 2,129,948 | 2,098,432 | 31,516 | 1.5 | 23,944,307 |
| | 一般財源充当額 | 2,129,948 | 2,098,432 | 31,516 | 1.5 | 23,944,307 |

市債償還額は、21億2,994万8千円で、前年度に比べ3,151万6千円（1.5%）増加した。

イ 債務負担行為の状況

(単位:千円)

| 年度 | 債務負担行為限度額 | 翌年度以降支出予定額 |
|-------|------------|------------|
| 令和6年度 | 17,101,537 | 6,894,691 |
| 令和5年度 | 15,899,233 | 6,172,005 |
| 前年度比 | 1,202,304 | 722,686 |

債務負担行為限度額は、171億153万7千円で、前年度に比べ12億230万4千円増加した。また、翌年度以降支出予定額は、68億9,469万1千円で、前年度に比べ7億2,268万6千円増加した。

(5) 財政の構造

財政構造について、一般会計決算にしたがって考察すると、概ね次のとおりであった。

ア 歳入の構成

(ア) 自主財源と依存財源

(単位:千円・%)

| 区分 | | 令和6年度 | 構成比 | 令和5年度 | 構成比 | 増減額 | 増減率 |
|-----------|-------------|------------|------------|------------|-----------|-----------|--------|
| 自主財源 | 市税 | 10,198,419 | 34.0 | 10,369,752 | 37.6 | △ 171,333 | △ 1.7 |
| | 分担金及び負担金 | 275,432 | 0.9 | 277,600 | 1.0 | △ 2,168 | △ 0.8 |
| | 使用料及び手数料 | 119,060 | 0.4 | 148,999 | 0.5 | △ 29,939 | △ 20.1 |
| | 財産収入 | 37,720 | 0.1 | 17,626 | 0.1 | 20,094 | 114.0 |
| | 寄附金 | 66,345 | 0.2 | 90,947 | 0.3 | △ 24,602 | △ 27.1 |
| | 繰入金 | 394,507 | 1.3 | 488,167 | 1.8 | △ 93,660 | △ 19.2 |
| | 繰越金 | 1,383,364 | 4.6 | 1,280,816 | 4.6 | 102,548 | 8.0 |
| | 諸収入 | 800,734 | 2.7 | 728,715 | 2.6 | 72,019 | 9.9 |
| | 小計(a) | 13,275,580 | 44.2 | 13,402,622 | 48.5 | △ 127,042 | △ 0.9 |
| 依存財源 | 地方譲与税 | 194,006 | 0.6 | 196,007 | 0.7 | △ 2,001 | △ 1.0 |
| | 利子割交付金 | 5,113 | 0.0 | 3,755 | 0.0 | 1,358 | 36.2 |
| | 配当割交付金 | 97,738 | 0.3 | 68,874 | 0.3 | 28,864 | 41.9 |
| | 株式等譲渡所得割交付金 | 140,583 | 0.5 | 80,236 | 0.3 | 60,347 | 75.2 |
| | 法人事業税交付金 | 126,630 | 0.4 | 112,369 | 0.4 | 14,261 | 12.7 |
| | 地方消費税交付金 | 1,700,130 | 5.7 | 1,614,797 | 5.9 | 85,333 | 5.3 |
| | ゴルフ場利用税交付金 | 19,030 | 0.1 | 18,268 | 0.1 | 762 | 4.2 |
| | 環境性能割交付金 | 42,130 | 0.1 | 37,734 | 0.1 | 4,396 | 11.6 |
| | 地方特例交付金 | 450,240 | 1.5 | 128,150 | 0.5 | 322,090 | 251.3 |
| | 地方交付税 | 3,168,958 | 10.6 | 2,736,403 | 9.9 | 432,555 | 15.8 |
| | 交通安全対策特別交付金 | 7,272 | 0.0 | 7,134 | 0.0 | 138 | 1.9 |
| | 国庫支出金 | 5,978,231 | 19.9 | 5,682,887 | 20.6 | 295,344 | 5.2 |
| | 県支出金 | 1,969,444 | 6.6 | 1,854,120 | 6.7 | 115,324 | 6.2 |
| | 市債 | 2,844,549 | 9.5 | 1,667,153 | 6.0 | 1,177,396 | 70.6 |
| 小計(b) | 16,744,054 | 55.8 | 14,207,887 | 51.5 | 2,536,167 | 17.9 | |
| 合計(a)+(b) | 30,019,633 | 100.0 | 27,610,509 | 100.0 | 2,409,124 | 8.7 | |

一般会計収入済額は、300億1,963万3千円で前年度に比べて24億912万4千円増加した。

自主財源・依存財源別でみると、自主財源は前年度に比べて1億2,704万2千円減少し、依存財源は25億3,616万7千円増加した。一方、構成割合をみると、自主財源44.2%に対して依存財源55.8%となっており、前年度より依存財源構成比の割合が4.3ポイント上昇した。

両財源を内容的に前年度と比較すると、自主財源については、市税が1億7,133万3千円減少しており、市民税の減少の影響が大きい。依存財源は、地方交付税が4億3,255万5千円、市債が11億7,739万6千円の増加となっている。

(イ) 一般財源と特定財源

(単位:千円・%)

| 区分 | 令和6年度 | | 令和5年度 | | 前年度対比 | |
|------|------------|-------|------------|-------|-----------|------|
| | 決算額 | 構成比 | 決算額 | 構成比 | 増減額 | 増減率 |
| 一般財源 | 19,218,189 | 64.0 | 18,740,095 | 67.9 | 478,094 | 2.6 |
| 特定財源 | 10,801,444 | 36.0 | 8,870,414 | 32.1 | 1,931,030 | 21.8 |
| 合計 | 30,019,633 | 100.0 | 27,610,509 | 100.0 | 2,409,124 | 8.7 |

歳入を一般財源と特定財源に分類し、行財政運営の自主性の度合をみると、一般財源は、192億1,818万9千円で、前年度と比べて4億7,809万4千円増加(2.6%)した。また、特定財源は、108億144万4千円で、19億3,103万円増加(21.8%)した。

構成割合は一般財源64.0%、特定財源36.0%となり、前年度より一般財源の構成割合が3.9ポイント低下した。

(ウ) 経常的収入と臨時的収入

(単位:千円・%)

| 区分 | 令和6年度 | | 令和5年度 | | 前年度対比 | |
|-------|------------|-------|------------|-------|-----------|------|
| | 決算額 | 構成比 | 決算額 | 構成比 | 増減額 | 増減率 |
| 経常的収入 | 22,551,159 | 75.1 | 21,285,798 | 77.1 | 1,265,361 | 5.9 |
| 臨時的収入 | 7,468,474 | 24.9 | 6,324,711 | 22.9 | 1,143,763 | 18.1 |
| 合計 | 30,019,633 | 100.0 | 27,610,509 | 100.0 | 2,409,124 | 8.7 |

毎年度継続的に、かつ、着実に収入される経常的収入と特定の事由に基づく臨時的収入に歳入を分類することは、財政構造の安定性を知る指標として重要である。

経常的収入は225億5,115万9千円で、前年度に比べ12億6,536万1千円増加(5.9%)した。同様に、臨時的収入は、74億6,847万4千円で、前年度に比べ11億4,376万3千円増加(18.1%)した。構成割合は経常的収入75.1%、臨時的収入24.9%となり前年度より経常的収入の構成割合が2.0ポイント低下した。

イ 歳出の構成

(ア) 性質別歳出決算額

(単位:千円・%)

| 区 分 | | 令和6年度 | | 令和5年度 | | 前年度対比 | | |
|---------------|-----------|------------|-----------|------------|-----------|-----------|-----------|--------|
| | | 決算額 | 構成比率 | 決算額 | 構成比率 | 増減額 | 増減率 | |
| 消費的経費 | 人件費 | 4,046,764 | 14.1 | 3,841,206 | 14.6 | 205,558 | 5.4 | |
| | 物件費 | 4,045,059 | 14.1 | 3,682,532 | 14.0 | 362,527 | 9.8 | |
| | 維持補修費 | 274,330 | 1.0 | 258,726 | 1.0 | 15,604 | 6.0 | |
| | 扶助費 | 8,498,096 | 29.6 | 7,960,293 | 30.4 | 537,803 | 6.8 | |
| | 補助費等 | 2,990,914 | 10.4 | 2,872,647 | 11.0 | 118,267 | 4.1 | |
| | 小計(a) | 19,855,163 | 69.0 | 18,615,404 | 71.0 | 1,239,759 | 6.7 | |
| 投資的経費 | 普通建設事業費 | 4,283,747 | 14.9 | 2,823,957 | 10.8 | 1,459,790 | 51.7 | |
| | 内訳 | 補助 | 581,933 | 2.0 | 313,600 | 1.2 | 268,333 | 85.6 |
| | | 単独 | 3,613,327 | 12.6 | 2,419,342 | 9.2 | 1,193,985 | 49.4 |
| | | 県営事業負担金 | 63,134 | 0.2 | 59,270 | 0.3 | 3,864 | 6.5 |
| | | その他 | 25,353 | 0.1 | 31,745 | 0.1 | △ 6,392 | △ 20.1 |
| 小計(b) | 4,283,747 | 14.9 | 2,823,957 | 10.8 | 1,459,790 | 51.7 | | |
| その他の経費 | 公債費 | 2,129,948 | 7.4 | 2,098,432 | 8.0 | 31,516 | 1.5 | |
| | 積立金 | 225,365 | 0.8 | 422,135 | 1.6 | △ 196,770 | △ 46.6 | |
| | 投資及び出資金 | 73,625 | 0.3 | 71,525 | 0.3 | 2,100 | 2.9 | |
| | 貸付金 | 30,000 | 0.1 | 30,000 | 0.1 | 0 | 0.0 | |
| | 繰出金 | 2,157,893 | 7.5 | 2,165,692 | 8.2 | △ 7,799 | △ 0.4 | |
| | 小計(c) | 4,616,831 | 16.1 | 4,787,784 | 18.2 | △ 170,953 | △ 3.6 | |
| 合計(a)+(b)+(c) | | 28,755,741 | 100.0 | 26,227,145 | 100.0 | 2,528,596 | 9.6 | |

一般会計の歳出総額は、前年度に比べて25億2,859万6千円増加(9.6%)した。

性質別では、消費的経費が12億3,975万9千円増加(6.7%)、投資的経費が14億5,979万円増加(51.7%)、その他の経費が1億7,095万3千円減少(△3.6%)した。

性質別の詳細について、歳出額が最も増加したものは、普通建設事業費であり、14億5,979万円増加(51.7%)した。

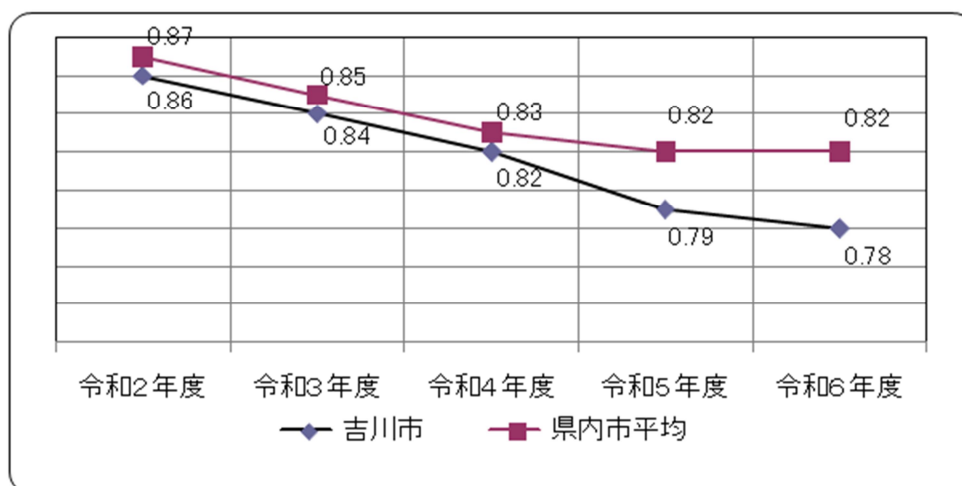
一方、歳出額が最も減少したものは、積立金で、1億9,677万円減少(△46.6%)であった。

(6) 主要財務比率

普通会計における財政力の動向、財政構造の弾力性を判断する主要財務比率は、次のとおりであった。

ア 財政力指数

| 財政力指数 | | 令和2年度 | 令和3年度 | 令和4年度 | 令和5年度 | 令和6年度 |
|-------|------|-------|-------|-------|-------|-------|
| | 吉川市 | 0.86 | 0.84 | 0.82 | 0.79 | 0.78 |
| 県内市平均 | 0.87 | 0.85 | 0.83 | 0.82 | 0.82 | |

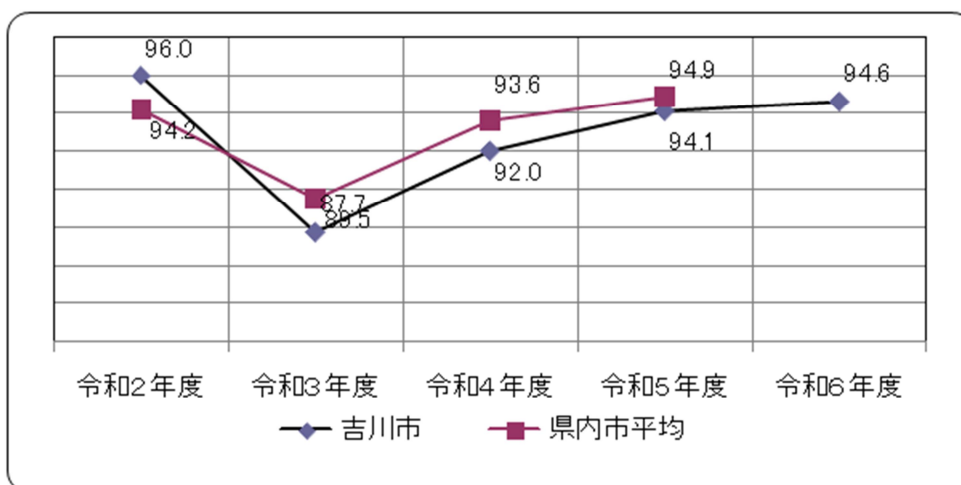


基準財政収入額を基準財政需要額で除して得た数値の当該年度を含む過去3か年の平均値である。財政基盤の強さを示す指標として用いられ、この指数が「1」に近いほど財政力が強いとされ、「1」を超えると国から地方交付税が交付されず不交付団体となる。本年度は0.78であった。

$$\frac{\text{基準財政収入額}}{\text{基準財政需要額}} \text{ の 3 年間 (R4.R5.R6) の 平均 値}$$

イ 経常収支比率

| 経常収支比率 (%) | | 令和2年度 | 令和3年度 | 令和4年度 | 令和5年度 | 令和6年度 |
|---------------|-------|-------|-------|-------|-------|-------|
| | | 吉川市 | 96.0 | 87.7 | 92.0 | 94.1 |
| | 県内市平均 | 94.2 | 89.5 | 93.6 | 94.9 | |

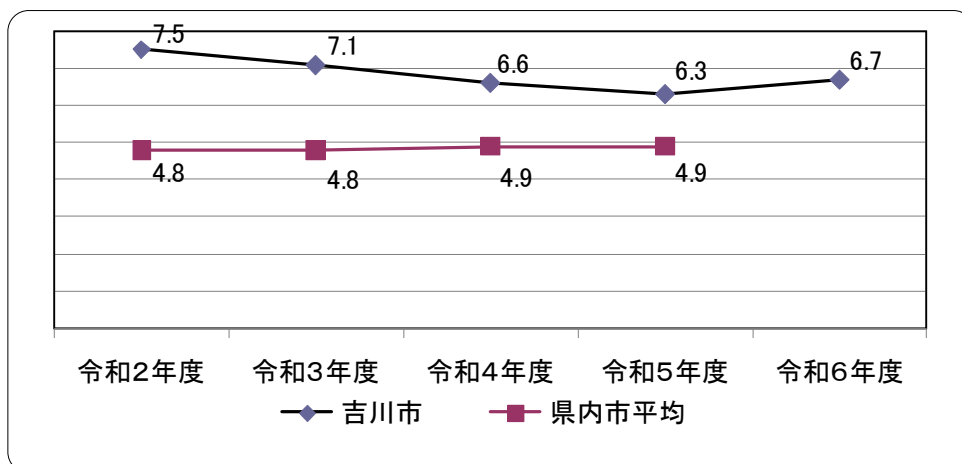


財政構造の弾力性を判断するための比率で、人件費、扶助費、公債費など経常的に支出する経費に地方税や地方交付税などの一般財源（臨時財政対策債などを含む）がどの程度充当されているかをみる指標である。前年度は県内市平均を下回ったが、本年度は94.6%となり、前年度に比べ0.5ポイント上昇しており、今後の財政運営に注意が必要である。

$$\frac{\text{経常経費充当一般財源}}{\text{経常一般財源}} \times 100$$

ウ 実質公債費比率

| 実質公債費比率(%) | | 令和2年度 | 令和3年度 | 令和4年度 | 令和5年度 | 令和6年度 |
|------------|-------|-------|-------|-------|-------|-------|
| | 吉川市 | 7.5 | 7.1 | 6.6 | 6.3 | 6.7 |
| | 県内市平均 | 4.8 | 4.8 | 4.9 | 4.9 | |



一般会計の地方債の元利償還金及び他会計や一部事務組合などへの支出金のうち地方債の償還に充てたと認められる一般財源などの標準財政規模に対する比率である。地方公共団体の財政の健全化に関する法律により早期健全化基準（基準値25%）と財政再生基準（基準値35%）の2つの基準値があり、本市では、第6次総合振興計画前期基本計画において、10.0%以下とすることを目標値（令和8年度）として掲げている。本年度は6.7%であり、前年度に比べ0.4ポイント上昇した。

地方債の元利償還金・準元利償還金

－特定財源・基準財政需要額に算入した元利償還金・準元利償還金

標準財政規模－基準財政需要額に算入した元利償還金・準元利償還金

×100

の3年間の平均値

2 一般会計

(1) 概要

決算収支の状況

(単位:千円・%)

| 区分 | 予算現額 | 歳入決算額 | 歳出決算額 | 歳入歳出差引額 | 翌年度繰越財源 | 実質収支 | 単年度収支 | |
|-------|------------|------------|------------|-----------|-----------|-----------|----------|-----------|
| 令和6年度 | 30,523,895 | 30,019,633 | 28,755,741 | 1,263,892 | 96,500 | 1,167,392 | △ 19,103 | |
| 令和5年度 | 28,057,719 | 27,610,509 | 26,227,145 | 1,383,364 | 196,869 | 1,186,495 | 84,345 | |
| 比較 | 増減額 | 2,466,176 | 2,409,124 | 2,528,596 | △ 119,472 | △ 100,369 | △ 19,103 | △ 103,448 |
| | 増減率 | 8.8 | 8.7 | 9.6 | △ 8.6 | △ 51.0 | △ 1.6 | — |

予算現額は、305億2,389万5千円（対前年度比8.8%）で、これに対する歳入決算額は300億1,963万3千円、歳出決算額は287億5,574万1千円であった。

歳入歳出差引額（形式収支）は、12億6,389万2千円の黒字となり、形式収支から翌年度へ繰り越すべき財源9,650万円を差し引いた実質収支についても、11億6,739万2千円の黒字となっており、翌年度への繰越しとなっている。

本年度実質収支から前年度実質収支を差し引いた単年度収支は、△1,910万3千円となった。

(2) 歳入

ア 歳入の状況

(単位:千円・%)

| 区分 | 予算現額 | 調定額 | 収入済額 | 不納欠損額 | 収入未済額 | 還付未済額 | 収入割合 | | |
|-------|------------|------------|------------|-----------|---------|--------|-------|------|---|
| | | | | | | | 対予算額 | 対調定額 | |
| 令和6年度 | 30,523,895 | 30,632,352 | 30,019,633 | 11,065 | 606,194 | 4,539 | 98.3 | 98.0 | |
| 令和5年度 | 28,057,719 | 28,142,866 | 27,610,509 | 15,533 | 518,345 | 1,521 | 98.4 | 98.1 | |
| 比較 | 増減額 | 2,466,176 | 2,489,486 | 2,409,124 | △ 4,468 | 87,849 | 3,018 | — | — |
| | 増減率 | 8.8 | 8.8 | 8.7 | △ 28.8 | 16.9 | 198.4 | — | — |

イ 款別歳入決算状況

(単位:千円・%)

| 款 | 令和6年度 | | 令和5年度 | | 前年度対比 | |
|----------------|------------|-------|------------|-------|-----------|--------|
| | 決算額 | 構成比 | 決算額 | 構成比 | 増減額 | 増減率 |
| 1 市税 | 10,198,419 | 34.0 | 10,369,752 | 37.6 | △ 171,333 | △ 1.7 |
| 2 地方譲与税 | 194,006 | 0.6 | 196,007 | 0.7 | △ 2,001 | △ 1.0 |
| 3 利子割交付金 | 5,113 | 0.0 | 3,755 | 0.0 | 1,358 | 36.2 |
| 4 配当割交付金 | 97,738 | 0.3 | 68,874 | 0.3 | 28,864 | 41.9 |
| 5 株式等譲渡所得割交付金 | 140,583 | 0.5 | 80,236 | 0.3 | 60,347 | 75.2 |
| 6 法人事業税交付金 | 126,630 | 0.4 | 112,369 | 0.4 | 14,261 | 12.7 |
| 7 地方消費税交付金 | 1,700,130 | 5.7 | 1,614,797 | 5.9 | 85,333 | 5.3 |
| 8 ゴルフ場利用税交付金 | 19,030 | 0.1 | 18,268 | 0.1 | 762 | 4.2 |
| 9 環境性能割交付金 | 42,130 | 0.1 | 37,734 | 0.1 | 4,396 | 11.6 |
| 10 地方特例交付金 | 450,240 | 1.5 | 128,150 | 0.5 | 322,090 | 251.3 |
| 11 地方交付税 | 3,168,958 | 10.6 | 2,736,403 | 9.9 | 432,555 | 15.8 |
| 12 交通安全対策特別交付金 | 7,272 | 0.0 | 7,134 | 0.0 | 138 | 1.9 |
| 13 分担金及び負担金 | 275,432 | 0.9 | 277,600 | 1.0 | △ 2,168 | △ 0.8 |
| 14 使用料及び手数料 | 119,060 | 0.4 | 148,999 | 0.5 | △ 29,939 | △ 20.1 |
| 15 国庫支出金 | 5,978,231 | 19.9 | 5,682,887 | 20.6 | 295,344 | 5.2 |
| 16 県支出金 | 1,969,444 | 6.6 | 1,854,120 | 6.7 | 115,324 | 6.2 |
| 17 財産収入 | 37,720 | 0.1 | 17,626 | 0.1 | 20,094 | 114.0 |
| 18 寄附金 | 66,345 | 0.2 | 90,947 | 0.3 | △ 24,602 | △ 27.1 |
| 19 繰入金 | 394,507 | 1.3 | 488,167 | 1.8 | △ 93,660 | △ 19.2 |
| 20 繰越金 | 1,383,364 | 4.6 | 1,280,816 | 4.6 | 102,548 | 8.0 |
| 21 諸収入 | 800,734 | 2.7 | 728,715 | 2.6 | 72,019 | 9.9 |
| 22 市債 | 2,844,549 | 9.5 | 1,667,153 | 6.0 | 1,177,396 | 70.6 |
| 合計 | 30,019,633 | 100.0 | 27,610,509 | 100.0 | 2,409,124 | 8.7 |

ウ 款別収入状況

1款 市税

(単位:千円・%)

| 区分 | 予算現額 | 調定額 | 収入済額 | 不納欠損額 | 収入未済額 | 還付未済額 | 収入割合 | |
|-------|------------|------------|------------|-----------|---------|--------|-------|------|
| | | | | | | | 対予算額 | 対調定額 |
| 令和6年度 | 10,064,849 | 10,406,239 | 10,198,419 | 10,897 | 201,452 | 4,529 | 101.3 | 98.0 |
| 令和5年度 | 10,272,622 | 10,560,234 | 10,369,752 | 12,873 | 179,119 | 1,510 | 100.9 | 98.2 |
| 比 | 増減額 | △ 207,773 | △ 153,995 | △ 171,333 | △ 1,976 | 22,333 | — | — |
| 較 | 増減率 | △ 2.0 | △ 1.5 | △ 1.7 | △ 15.3 | 12.5 | 199.9 | — |

収入済額は、101億9,841万9千円で、前年度と比べて1億7,133万3千円減少(△1.7%)した。また、歳入総額に占める割合は3.6ポイント低下し、34.0%であった。

なお、還付未済額が452万9千円あった。

【項目別収入の状況】

(単位:千円・%)

| 項目 | 令和6年度 | | 令和5年度 | | 前年度対比 | |
|-------|------------|-------|------------|-------|-----------|-------|
| | 収入済額 | 構成比 | 収入済額 | 構成比 | 増減額 | 増減率 |
| 市民税 | 4,813,932 | 47.2 | 5,010,745 | 48.3 | △ 196,813 | △ 3.9 |
| 個人 | 4,390,560 | 43.1 | 4,613,130 | 44.5 | △ 222,570 | △ 4.8 |
| 法人 | 423,373 | 4.2 | 397,615 | 3.8 | 25,758 | 6.5 |
| 固定資産税 | 4,210,706 | 41.3 | 4,185,276 | 40.4 | 25,430 | 0.6 |
| 軽自動車税 | 155,590 | 1.5 | 149,697 | 1.5 | 5,893 | 3.9 |
| 市たばこ税 | 516,397 | 5.1 | 522,801 | 5.0 | △ 6,404 | △ 1.2 |
| 都市計画税 | 501,793 | 4.9 | 501,233 | 4.8 | 560 | 0.1 |
| 合計 | 10,198,419 | 100.0 | 10,369,752 | 100.0 | △ 171,333 | △ 1.7 |

市税収入を項目別にみると、本年度は、市民税の占める割合が47.2%と最も高く、次いで固定資産税が41.3%を占めた。

【現年課税分・滞納繰越分別収入の状況】

(単位:千円・%)

| 区分 | 調定額 | 収入済額 | 不納欠損額 | 収入未済額 | 還付未済額 | 収納率 | 過年度収納率 | |
|-------|------------|------------|--------|---------|-------|------|--------|------|
| | | | | | | | R5 | R4 |
| 現年課税分 | 10,223,448 | 10,134,749 | 36 | 92,978 | 4,316 | 99.1 | 99.2 | 99.3 |
| 滞納繰越分 | 182,791 | 63,669 | 10,861 | 108,474 | 213 | 34.7 | 33.6 | 37.3 |
| 合計 | 10,406,239 | 10,198,419 | 10,897 | 201,452 | 4,529 | 98.0 | 98.2 | 98.3 |

収入未済額は、2億145万2千円であり、その内訳は、現年課税分が9,297万8千円、滞納繰越分が1億847万4千円であった。

収納率は、前年度と比較すると、現年課税分は0.1ポイント低下し99.1%、滞納繰越分は1.1ポイント上昇し34.7%で、全体では、0.2ポイント低下し98.0%となった。還付未済額は、現年課税分で431万6千円、滞納繰越分で21万3千円であった。

【口座振替者数の状況】

(単位:人・%)

| 年度 | 税目 | 納税義務者数(人) | 口座振替者数(人) | 口座振替率(%) |
|-------|-------|-----------|-----------|----------|
| 令和6年度 | 市県民税 | 9,307 | 1,772 | 19.0 |
| | 固定資産税 | 25,851 | 10,269 | 39.7 |
| | 軽自動車税 | 19,286 | 1,400 | 7.3 |
| | 合計 | 54,444 | 13,441 | 24.7 |
| 令和5年度 | 市県民税 | 9,425 | 1,849 | 19.6 |
| | 固定資産税 | 25,723 | 10,284 | 40.0 |
| | 軽自動車税 | 19,052 | 1,412 | 7.4 |
| | 合計 | 54,200 | 13,545 | 25.0 |

納税義務者全体に対する口座振替者の割合は24.7%で、前年度と比較すると0.3ポイント低下した。

【コンビニ納付・スマートフォン決済・共通納税の利用状況】

(単位：件・千円・%)

| 年度 | 税目 | コンビニ納付 | | スマートフォン決済 | | 共通納税 | |
|-------|--------|---------|-----------|-----------|---------|--------|-----------|
| | | 件数 | 収入済額 | 件数 | 収入済額 | 件数 | 収入済額 |
| 令和6年度 | 市県民税 | 12,657 | 366,497 | 2,670 | 89,705 | — | — |
| | 固定資産税 | 27,128 | 626,356 | 1,501 | 35,786 | 24,534 | 1,817,328 |
| | 軽自動車税 | 9,890 | 76,487 | 307 | 2,247 | 5,705 | 42,634 |
| | 合計 | 49,675 | 1,069,339 | 4,478 | 127,738 | 30,239 | 1,859,962 |
| 令和5年度 | 市県民税 | 13,511 | 384,517 | 1,930 | 67,562 | — | — |
| | 固定資産税 | 26,928 | 625,646 | 1,250 | 31,528 | 22,364 | 1,648,533 |
| | 軽自動車税 | 10,435 | 78,959 | 296 | 2,187 | 5,010 | 36,835 |
| | 合計 | 50,874 | 1,089,121 | 3,476 | 101,277 | 27,374 | 1,685,368 |
| 前年比較 | 増減件数・額 | △ 1,199 | △ 19,782 | 1,002 | 26,461 | 2,865 | 174,595 |
| | 増減率 | △ 2.4 | △ 1.8 | 28.8 | 26.1 | 10.5 | 10.4 |

コンビニ納付の利用件数は49,675件で、10億6,933万9千円の収入があり、前年度に比べ1,199件減少した。スマートフォン決済では、利用件数が4,478件、1億2,773万8千円の収入があり、前年度に比べ1,002件増加した。

また、令和5年度から始まった共通納税システム（QRコード）による納付では、利用件数が30,239件で、18億5,996万2千円の収入があり、前年度に比べ2,865件増加した。

2款 地方譲与税

(単位：千円・%)

| 区分 | 予算現額 | 調定額 | 収入済額 | 不納欠損額 | 収入未済額 | 収入割合 | | |
|-------|---------|---------|---------|---------|-------|-------|-------|---|
| | | | | | | 対予算額 | 対調定額 | |
| 令和6年度 | 187,500 | 194,006 | 194,006 | 0 | 0 | 103.5 | 100.0 | |
| 令和5年度 | 189,500 | 196,007 | 196,007 | 0 | 0 | 103.4 | 100.0 | |
| 比較 | 増減額 | △ 2,000 | △ 2,001 | △ 2,001 | 0 | 0 | — | — |
| | 増減率 | △ 1.1 | △ 1.0 | △ 1.0 | 0 | 0 | — | — |

収入済額は、1億9,400万6千円で、前年度に比べ200万1千円減少（△1.0%）した。歳入総額に対する構成比は、0.6%であった。

3款 利子割交付金

(単位：千円・%)

| 区分 | 予算現額 | 調定額 | 収入済額 | 不納欠損額 | 収入未済額 | 収入割合 | | |
|-------|-------|-------|-------|-------|-------|-------|-------|---|
| | | | | | | 対予算額 | 対調定額 | |
| 令和6年度 | 3,000 | 5,113 | 5,113 | 0 | 0 | 170.4 | 100.0 | |
| 令和5年度 | 3,000 | 3,755 | 3,755 | 0 | 0 | 125.2 | 100.0 | |
| 比較 | 増減額 | 0 | 1,358 | 1,358 | 0 | 0 | — | — |
| | 増減率 | 0.0 | 36.2 | 36.2 | 0 | 0 | — | — |

収入済額は、511万3千円で、前年度に比べ135万8千円増加（36.2%）した。歳入総額に対する構成比は、0.0%であった。

4款 配当割交付金

(単位：千円・%)

| 区分 | 予算現額 | 調定額 | 収入済額 | 不納欠損額 | 収入未済額 | 収入割合 | | |
|-------|--------|----------|--------|--------|-------|-------|-------|---|
| | | | | | | 対予算額 | 対調定額 | |
| 令和6年度 | 50,000 | 97,738 | 97,738 | 0 | 0 | 195.5 | 100.0 | |
| 令和5年度 | 60,000 | 68,874 | 68,874 | 0 | 0 | 114.8 | 100.0 | |
| 比較 | 増減額 | △ 10,000 | 28,864 | 28,864 | 0 | 0 | — | — |
| | 増減率 | △ 16.7 | 41.9 | 41.9 | 0 | 0 | — | — |

収入済額は、9,773万8千円で、前年度に比べ2,886万4千円増加（41.9%）した。歳入総額に対する構成比は、0.3%であった。

5款 株式等譲渡所得割交付金

(単位:千円・%)

| 区分 | 予算現額 | 調定額 | 収入済額 | 不納欠損額 | 収入未済額 | 収入割合 | | |
|-------|--------|---------|---------|--------|-------|-------|-------|---|
| | | | | | | 対予算額 | 対調定額 | |
| 令和6年度 | 33,000 | 140,583 | 140,583 | 0 | 0 | 426.0 | 100.0 | |
| 令和5年度 | 33,000 | 80,236 | 80,236 | 0 | 0 | 243.1 | 100.0 | |
| 比較 | 増減額 | 0 | 60,347 | 60,347 | 0 | 0 | — | — |
| | 増減率 | 0.0 | 75.2 | 75.2 | 0 | 0 | — | — |

収入済額は、1億4,058万3千円で、前年度に比べ6,034万7千円増加(75.2%)した。歳入総額に対する構成比は、0.5%であった。

6款 法人事業税交付金

(単位:千円・%)

| 区分 | 予算現額 | 調定額 | 収入済額 | 不納欠損額 | 収入未済額 | 収入割合 | | |
|-------|---------|---------|---------|--------|-------|-------|-------|---|
| | | | | | | 対予算額 | 対調定額 | |
| 令和6年度 | 111,000 | 126,630 | 126,630 | 0 | 0 | 114.1 | 100.0 | |
| 令和5年度 | 110,000 | 112,369 | 112,369 | 0 | 0 | 102.2 | 100.0 | |
| 比較 | 増減額 | 1,000 | 14,261 | 14,261 | 0 | 0 | — | — |
| | 増減率 | 0.9 | 12.7 | 12.7 | 0 | 0 | — | — |

収入済額は、1億2,663万円で、前年度に比べ1,426万1千円増加(12.7%)した。歳入総額に対する構成比は、0.4%であった。

7款 地方消費税交付金

(単位:千円・%)

| 区分 | 予算現額 | 調定額 | 収入済額 | 不納欠損額 | 収入未済額 | 収入割合 | | |
|-------|-----------|-----------|-----------|--------|-------|-------|-------|---|
| | | | | | | 対予算額 | 対調定額 | |
| 令和6年度 | 1,591,000 | 1,700,130 | 1,700,130 | 0 | 0 | 106.9 | 100.0 | |
| 令和5年度 | 1,586,000 | 1,614,797 | 1,614,797 | 0 | 0 | 101.8 | 100.0 | |
| 比較 | 増減額 | 5,000 | 85,333 | 85,333 | 0 | 0 | — | — |
| | 増減率 | 0.3 | 5.3 | 5.3 | 0 | 0 | — | — |

収入済額は、17億13万円で、前年度に比べ8,533万3千円増加(5.3%)した。歳入総額に対する構成比は、5.7%であった。

8款 ゴルフ場利用税交付金

(単位:千円・%)

| 区分 | 予算現額 | 調定額 | 収入済額 | 不納欠損額 | 収入未済額 | 収入割合 | | |
|-------|--------|--------|--------|-------|-------|-------|-------|---|
| | | | | | | 対予算額 | 対調定額 | |
| 令和6年度 | 16,000 | 19,030 | 19,030 | 0 | 0 | 118.9 | 100.0 | |
| 令和5年度 | 17,000 | 18,268 | 18,268 | 0 | 0 | 107.5 | 100.0 | |
| 比較 | 増減額 | △1,000 | 762 | 762 | 0 | 0 | — | — |
| | 増減率 | △5.9 | 4.2 | 4.2 | 0 | 0 | — | — |

収入済額は、1,903万円で、前年度に比べ76万2千円増加(4.2%)した。歳入総額に対する構成比は、0.1%であった。

9款 環境性能割交付金

(単位:千円・%)

| 区分 | 予算現額 | 調定額 | 収入済額 | 不納欠損額 | 収入未済額 | 収入割合 | | |
|-------|--------|--------|--------|-------|-------|-------|-------|---|
| | | | | | | 対予算額 | 対調定額 | |
| 令和6年度 | 35,000 | 42,130 | 42,130 | 0 | 0 | 120.4 | 100.0 | |
| 令和5年度 | 29,000 | 37,734 | 37,734 | 0 | 0 | 130.1 | 100.0 | |
| 比較 | 増減額 | 6,000 | 4,396 | 4,396 | 0 | 0 | — | — |
| | 増減率 | 20.7 | 11.6 | 11.6 | 0 | 0 | — | — |

収入済額は、4,213万円で、前年度に比べ439万6千円増加(11.6%)した。歳入総額に対する構成比は、0.1%であった。

10款 地方特例交付金

(単位:千円・%)

| 区分 | 予算現額 | 調定額 | 収入済額 | 不納欠損額 | 収入未済額 | 収入割合 | |
|-------|---------|---------|---------|-------|-------|-------|-------|
| | | | | | | 対予算額 | 対調定額 |
| 令和6年度 | 450,077 | 450,240 | 450,240 | 0 | 0 | 100.0 | 100.0 |
| 令和5年度 | 126,480 | 128,150 | 128,150 | 0 | 0 | 101.3 | 100.0 |
| 比較 | 増減額 | 323,597 | 322,090 | 0 | 0 | — | — |
| | 増減率 | 255.8 | 251.3 | 251.3 | 0 | 0 | — |

収入済額は、4億5,024万円で、前年度に比べ3億2,209万円増加(251.3%)した。歳入総額に対する構成比は、1.5%であった。

11款 地方交付税

(単位:千円・%)

| 区分 | 予算現額 | 調定額 | 収入済額 | 不納欠損額 | 収入未済額 | 収入割合 | |
|-------|-----------|-----------|-----------|-------|-------|-------|-------|
| | | | | | | 対予算額 | 対調定額 |
| 令和6年度 | 3,144,906 | 3,168,958 | 3,168,958 | 0 | 0 | 100.8 | 100.0 |
| 令和5年度 | 2,718,052 | 2,736,403 | 2,736,403 | 0 | 0 | 100.7 | 100.0 |
| 比較 | 増減額 | 426,854 | 432,555 | 0 | 0 | — | — |
| | 増減率 | 15.7 | 15.8 | 15.8 | 0 | 0 | — |

収入済額は、31億6,895万8千円で、前年度に比べ4億3,255万5千円増加(15.8%)した。歳入総額に対する構成比は、10.6%であった。

12款 交通安全対策特別交付金

(単位:千円・%)

| 区分 | 予算現額 | 調定額 | 収入済額 | 不納欠損額 | 収入未済額 | 収入割合 | |
|-------|-------|--------|-------|-------|-------|-------|-------|
| | | | | | | 対予算額 | 対調定額 |
| 令和6年度 | 7,000 | 7,272 | 7,272 | 0 | 0 | 103.9 | 100.0 |
| 令和5年度 | 8,000 | 7,134 | 7,134 | 0 | 0 | 89.2 | 100.0 |
| 比較 | 増減額 | △1,000 | 138 | 0 | 0 | — | — |
| | 増減率 | △12.5 | 1.9 | 1.9 | 0 | 0 | — |

収入済額は、727万2千円で、前年度に比べ13万8千円増加(1.9%)した。歳入総額に対する構成比は、0.0%であった。

13款 分担金及び負担金

(単位:千円・%)

| 区分 | 予算現額 | 調定額 | 収入済額 | 不納欠損額 | 収入未済額 | 収入割合 | |
|-------|---------|---------|---------|-------|-------|-------|------|
| | | | | | | 対予算額 | 対調定額 |
| 令和6年度 | 272,437 | 280,197 | 275,432 | 32 | 4,741 | 101.1 | 98.3 |
| 令和5年度 | 339,357 | 282,327 | 277,600 | 78 | 4,657 | 81.8 | 98.3 |
| 比較 | 増減額 | △66,920 | △2,168 | △46 | 84 | — | — |
| | 増減率 | △19.7 | △0.8 | △0.8 | △59.0 | 1.8 | — |

収入済額は、2億7,543万2千円で、小児時間外診療運営費負担金の皆減などにより前年度に比べ216万8千円減少(0.8%)した。歳入総額に対する構成比は、0.9%であった。

収入済額の主なものは、保育所入所保護者負担金(過年度分を含む)1億708万2千円、学童保育室保護者負担金(過年度分を含む)6,204万4千円であった。

保育所入所及び学童保育室の保護者負担金の収納状況は次のとおりであった。

【保育所入所保護者負担金収納状況】

(単位:千円・%)

| 区分 | 調定額 | 収入済額 | 不納欠損額 | 収入未済額 | 還付未済額 | 収納率 | 過年度収納率 | |
|------|---------|---------|-------|-------|-------|------|--------|------|
| | | | | | | | R5 | R4 |
| 現年度分 | 107,327 | 106,384 | 0 | 943 | 0 | 99.1 | 99.3 | 99.5 |
| 過年度分 | 2,767 | 698 | 0 | 2,070 | 0 | 25.2 | 34.0 | 49.9 |
| 合計 | 110,094 | 107,082 | 0 | 3,013 | 0 | 97.3 | 97.6 | 97.5 |

調定額 1 億 1,009 万 4 千円に対し収入済額 1 億 708 万 2 千円であり、収納率は 97.3%となった。収納率を前年度と比較すると、0.3 ポイント低下した。

【学童保育室保護者負担金収納状況】

(単位:千円・%)

| 区分 | 調定額 | 収入済額 | 不納欠損額 | 収入未済額 | 還付未済額 | 収納率 | 過年度収納率 | |
|------|--------|--------|-------|-------|-------|------|--------|------|
| | | | | | | | R5 | R4 |
| 現年度分 | 61,773 | 61,352 | 0 | 428 | 7 | 99.3 | 99.0 | 99.0 |
| 過年度分 | 1,074 | 692 | 32 | 349 | 0 | 64.5 | 50.4 | 45.8 |
| 合計 | 62,847 | 62,044 | 32 | 778 | 7 | 98.7 | 98.2 | 98.3 |

調定額 6,284 万 7 千円に対し収入済額 6,204 万 4 千円であり、収納率は 98.7%となった。収納率を前年度と比較すると、0.5 ポイント上昇した。

14 款 使用料及び手数料

(単位:千円・%)

| 区分 | 予算現額 | 調定額 | 収入済額 | 不納欠損額 | 収入未済額 | 収入割合 | | |
|-------|---------|----------|----------|----------|-------|-------|------|---|
| | | | | | | 対予算額 | 対調定額 | |
| 令和6年度 | 111,242 | 119,465 | 119,060 | 11 | 394 | 107.0 | 99.7 | |
| 令和5年度 | 145,893 | 149,430 | 148,999 | 4 | 429 | 102.1 | 99.7 | |
| 比較 | 増減額 | △ 34,651 | △ 29,965 | △ 29,939 | 7 | △ 35 | — | — |
| | 増減率 | △ 23.8 | △ 20.1 | △ 20.1 | 175.0 | △ 8.2 | — | — |

収入済額は、1 億 1,906 万円で、前年度に比べ 2,993 万 9 千円減少 (△20.1%) した。歳入総額に対する構成比は、0.4%であった。

収入済額の主なものは、道路占用料 3,325 万 1 千円、粗大ごみ処理手数料 1,103 万 5 千円などである。

収入未済額 39 万 4 千円については、その多くを衛生手数料のし尿処理手数料及び粗大ごみ処理手数料が占めており、32 万 9 千円であった。なお、収納状況は次のとおりであった。

【し尿処理手数料収納状況】

(単位:千円・%)

| 区分 | 調定額 | 収入済額 | 不納欠損額 | 収入未済額 | 還付未済額 | 収納率 | 過年度収納率 | |
|------|-------|-------|-------|-------|-------|------|--------|------|
| | | | | | | | R5 | R4 |
| 現年度分 | 1,739 | 1,685 | 0 | 53 | 0 | 96.9 | 96.0 | 98.0 |
| 過年度分 | 311 | 148 | 0 | 163 | 0 | 47.6 | 29.5 | 16.5 |
| 合計 | 2,049 | 1,833 | 0 | 216 | 0 | 89.5 | 86.1 | 86.2 |

調定額 204 万 9 千円に対し収入済額 183 万 3 千円であり、収納率は 89.5%となった。収納率を前年度と比較すると、3.4 ポイント上昇した。

また、し尿処理手数料のコンビニ納付及びスマートフォン決済の利用状況は次のとおりであった。

【コンビニ納付・スマートフォン決済の利用状況】

(単位:件・千円)

| 年度 | コンビニ納付 | | スマートフォン決済 | |
|-------|--------|------|-----------|------|
| | 件数 | 収入済額 | 件数 | 収入済額 |
| 令和6年度 | 244 | 486 | 7 | 18 |
| 令和5年度 | 227 | 479 | 3 | 9 |
| 比較 | 17 | 7 | 4 | 9 |

【粗大ごみ処理手数料収納状況】

(単位:千円・%)

| 区分 | 調定額 | 収入済額 | 不納欠損額 | 収入未済額 | 還付未済額 | 収納率 | 過年度収納率 | |
|------|--------|--------|-------|-------|-------|------|--------|------|
| | | | | | | | R5 | R4 |
| 現年度分 | 11,057 | 11,035 | 0 | 23 | 0 | 99.8 | 99.7 | 99.8 |
| 過年度分 | 51 | 13 | 11 | 27 | 0 | 25.7 | 45.9 | 56.6 |
| 合計 | 11,108 | 11,048 | 11 | 50 | 0 | 99.5 | 99.5 | 99.6 |

調定額 1,110 万 8 千円に対し収入済額 1,104 万 8 千円であり、収納率は前年度と同様の 99.5%となった。

15款 国庫支出金

(単位:千円・%)

| 区分 | 予算現額 | 調定額 | 収入済額 | 不納欠損額 | 収入未済額 | 収入割合 | | |
|-------|-----------|-----------|-----------|---------|---------|--------|------|---|
| | | | | | | 対予算額 | 対調定額 | |
| 令和6年度 | 6,316,356 | 6,310,420 | 5,978,231 | 0 | 332,188 | 94.6 | 94.7 | |
| 令和5年度 | 5,932,594 | 5,946,353 | 5,682,887 | 0 | 263,467 | 95.8 | 95.6 | |
| 比較 | 増減額 | 383,762 | 364,067 | 295,344 | 0 | 68,721 | — | — |
| | 増減率 | 6.5 | 6.1 | 5.2 | 0 | 26.1 | — | — |

収入済額は、59億7,823万1千円で、前年度に比べ2億9,534万4千円増加(5.2%)した。歳入総額に対する構成比は、19.9%であった。

【項別国庫支出金の収入状況】

(単位:千円・%)

| 項 | 令和6年度 | | 令和5年度 | | 前年度対比 | |
|---------|-----------|-------|-----------|-------|---------|------|
| | 収入済額 | 構成比 | 収入済額 | 構成比 | 増減額 | 増減率 |
| 1 国庫負担金 | 4,239,665 | 70.9 | 4,020,306 | 70.7 | 219,359 | 5.5 |
| 2 国庫補助金 | 1,717,707 | 28.7 | 1,640,795 | 28.9 | 76,912 | 4.7 |
| 3 委託金 | 20,859 | 0.3 | 21,786 | 0.4 | △927 | △4.3 |
| 合計 | 5,978,231 | 100.0 | 5,682,887 | 100.0 | 295,344 | 5.2 |

国庫支出金の収入状況を項別に前年度と比較してみると、国庫負担金が2億1,935万9千円増加、国庫補助金が7,691万2千円増加、委託金が92万7千円減少した。

国庫負担金の主なものとしては、生活保護費負担金10億764万7千円、児童手当交付金9億4,257万9千円などであり、国庫補助金の主なものとしては、物価高騰対応重点支援地方創生臨時交付金9億3,250万6千円、デジタル基盤改革支援補助金2億1,903万6千円などとなっている。また、委託金の主なものとしては、国民年金事務委託金1,987万2千円、中長期在留者住居地届出等事務委託費交付金61万8千円などとなっている。

16款 県支出金

(単位:千円・%)

| 区分 | 予算現額 | 調定額 | 収入済額 | 不納欠損額 | 収入未済額 | 収入割合 | |
|-------|-----------|-----------|-----------|---------|-------|-------|-------|
| | | | | | | 対予算額 | 対調定額 |
| 令和6年度 | 1,999,652 | 1,969,444 | 1,969,444 | 0 | 0 | 98.5 | 100.0 |
| 令和5年度 | 1,849,523 | 1,854,120 | 1,854,120 | 0 | 0 | 100.2 | 100.0 |
| 比較 | 増減額 | 150,129 | 115,324 | 115,324 | 0 | — | — |
| | 増減率 | 8.1 | 6.2 | 6.2 | 0 | — | — |

収入済額は、19億6,944万4千円で、前年度に比べ1億1,532万4千円増加(6.2%)した。歳入総額に対する構成比は、6.6%であった。

【項別県支出金の収入状況】

(単位:千円・%)

| 項 | 令和6年度 | | 令和5年度 | | 前年度対比 | |
|--------|-----------|-------|-----------|-------|---------|------|
| | 収入済額 | 構成比 | 収入済額 | 構成比 | 増減額 | 増減率 |
| 1 県負担金 | 1,432,881 | 72.8 | 1,356,757 | 73.2 | 76,124 | 5.6 |
| 2 県補助金 | 375,040 | 19.0 | 326,218 | 17.6 | 48,822 | 15.0 |
| 3 委託金 | 161,523 | 8.2 | 171,145 | 9.2 | △9,622 | △5.6 |
| 合計 | 1,969,444 | 100.0 | 1,854,120 | 100.0 | 115,324 | 6.2 |

県支出金の収入状況を項別に前年度と比較してみると、県負担金が7,612万4千円増加、県補助金が4,882万2千円増加、委託金が962万2千円減少した。

県負担金の主なものとしては、障害者自立支援給付費負担金3億2,786万2千円、保育所運営費負担金2億7,625万円などであり、県補助金の主なものとしては、子ども・子育て支援交付金9,812万7千円、重度心身障害者医療費支給事業費補助金6,133万円などとなっている。委託金の主なものとしては、県民税徴収事務委託金1億2,544万6千円、衆議院議員選挙委託費補助金3,132万円などとなっている。

17款 財産収入

(単位:千円・%)

| 区分 | 予算現額 | 調定額 | 収入済額 | 不納欠損額 | 収入未済額 | 収入割合 | | |
|-------|--------|--------|--------|--------|-------|-------|-------|---|
| | | | | | | 対予算額 | 対調定額 | |
| 令和6年度 | 22,318 | 37,720 | 37,720 | 0 | 0 | 169.0 | 100.0 | |
| 令和5年度 | 17,040 | 17,626 | 17,626 | 0 | 0 | 103.4 | 100.0 | |
| 比較 | 増減額 | 5,278 | 20,094 | 20,094 | 0 | 0 | — | — |
| | 増減率 | 31.0 | 114.0 | 114.0 | 0 | 0 | — | — |

収入済額は、3,772万円で、前年度に比べ2,009万4千円増加(114.0%)した。歳入総額に対する構成比は、0.1%であった。収入済額の主なものは、土地建物売払収入2,570万5千円などである。

18款 寄附金

(単位:千円・%)

| 区分 | 予算現額 | 調定額 | 収入済額 | 不納欠損額 | 収入未済額 | 収入割合 | | |
|-------|--------|---------|---------|---------|-------|-------|-------|---|
| | | | | | | 対予算額 | 対調定額 | |
| 令和6年度 | 67,909 | 66,345 | 66,345 | 0 | 0 | 97.7 | 100.0 | |
| 令和5年度 | 88,829 | 90,947 | 90,947 | 0 | 0 | 102.4 | 100.0 | |
| 比較 | 増減額 | △20,920 | △24,602 | △24,602 | 0 | 0 | — | — |
| | 増減率 | △23.6 | △27.1 | △27.1 | 0 | 0 | — | — |

収入済額は、6,634万5千円で、前年度に比べ2,460万2千円減少(△27.1%)した。歳入総額に対する構成比は、0.2%であった。収入済額の主なものは、ふるさと納税による商工費寄附金5,568万8千円などである。

19款 繰入金

(単位:千円・%)

| 区分 | 予算現額 | 調定額 | 収入済額 | 不納欠損額 | 収入未済額 | 収入割合 | | |
|-------|---------|---------|---------|---------|-------|------|-------|---|
| | | | | | | 対予算額 | 対調定額 | |
| 令和6年度 | 395,759 | 394,507 | 394,507 | 0 | 0 | 99.7 | 100.0 | |
| 令和5年度 | 490,516 | 488,167 | 488,167 | 0 | 0 | 99.5 | 100.0 | |
| 比較 | 増減額 | △94,757 | △93,660 | △93,660 | 0 | 0 | — | — |
| | 増減率 | △19.3 | △19.2 | △19.2 | 0 | 0 | — | — |

収入済額は、3億9,450万7千円で、前年度に比べ9,366万円減少(△19.2%)した。歳入総額に対する構成比は、1.3%であった。収入済額の主なものは、公共施設整備基金繰入金1億5,917万8千円、減債基金繰入金1億7,502万5千円などである。

20款 繰越金

(単位:千円・%)

| 区分 | 予算現額 | 調定額 | 収入済額 | 不納欠損額 | 収入未済額 | 収入割合 | | |
|-------|-----------|-----------|-----------|---------|-------|-------|-------|---|
| | | | | | | 対予算額 | 対調定額 | |
| 令和6年度 | 1,383,364 | 1,383,364 | 1,383,364 | 0 | 0 | 100.0 | 100.0 | |
| 令和5年度 | 1,280,816 | 1,280,816 | 1,280,816 | 0 | 0 | 100.0 | 100.0 | |
| 比較 | 増減額 | 102,548 | 102,548 | 102,548 | 0 | 0 | — | — |
| | 増減率 | 8.0 | 8.0 | 8.0 | 0 | 0 | — | — |

収入済額は、13億8,336万4千円で、前年度に比べ1億254万8千円増加(8.0%)した。歳入総額に対する構成比は、4.6%であった。

21款 諸収入

(単位:千円・%)

| 区分 | 予算現額 | 調定額 | 収入済額 | 不納欠損額 | 収入未済額 | 収入割合 | | |
|-------|---------|---------|---------|--------|---------|---------|------|---|
| | | | | | | 対予算額 | 対調定額 | |
| 令和6年度 | 782,877 | 868,275 | 800,734 | 125 | 67,418 | 102.3 | 92.2 | |
| 令和5年度 | 709,844 | 801,966 | 728,715 | 2,578 | 70,673 | 102.7 | 90.9 | |
| 比較 | 増減額 | 73,033 | 66,309 | 72,019 | △ 2,453 | △ 3,255 | — | — |
| | 増減率 | 10.3 | 8.3 | 9.9 | △ 95.2 | △ 4.6 | — | — |

収入済額は、8億73万4千円で、前年度に比べ7,201万9千円増加(9.9%)した。歳入総額に対する構成比は、2.7%であった。

収入済額の主なものは、学校給食費徴収金(過年度分など含む)3億952万9千円である。

なお、学校給食費徴収金の収入の状況は、次のとおりであった。

【学校給食費徴収金の収入状況】

(単位:千円・%)

| 区分 | 調定額 | 収入済額 | 不納欠損額 | 収入未済額 | 還付未済額 | 収納率 | 過年度収納率 | |
|------|---------|---------|-------|-------|-------|------|--------|------|
| | | | | | | | R5 | R4 |
| 現年度分 | 308,523 | 307,258 | 0 | 1,267 | 2 | 99.6 | 99.4 | 99.5 |
| 過年度分 | 3,318 | 2,270 | 0 | 1,048 | 0 | 68.4 | 44.6 | 59.4 |
| 合計 | 311,841 | 309,529 | 0 | 2,315 | 2 | 99.3 | 98.9 | 99.1 |

調定額3億1,184万1千円に対し収入済額3億952万9千円であり、収納率は99.3%となった。収納率は前年度と比べて0.4ポイント上昇した。

22款 市債

(単位:千円・%)

| 区分 | 予算現額 | 調定額 | 収入済額 | 不納欠損額 | 収入未済額 | 収入割合 | | |
|-------|-----------|-----------|-----------|-----------|-------|------|-------|---|
| | | | | | | 対予算額 | 対調定額 | |
| 令和6年度 | 3,478,649 | 2,844,549 | 2,844,549 | 0 | 0 | 81.8 | 100.0 | |
| 令和5年度 | 2,050,653 | 1,667,153 | 1,667,153 | 0 | 0 | 81.3 | 100.0 | |
| 比較 | 増減額 | 1,427,996 | 1,177,396 | 1,177,396 | 0 | 0 | — | — |
| | 増減率 | 69.6 | 70.6 | 70.6 | 0 | 0 | — | — |

収入済額は、28億4,454万9千円で、前年度に比べ11億7,739万6千円増加(70.6%)した。歳入総額に対する構成比は、9.5%であった。

【目別市債発行額の状況】

(単位:千円・%)

| 目 | 令和6年度 | | 令和5年度 | | 前年度対比 | |
|-----------|-----------|-------|-----------|-------|-----------|--------|
| | 収入済額 | 構成比 | 収入済額 | 構成比 | 増減額 | 増減率 |
| 1 衛生債 | 45,400 | 1.6 | 41,900 | 2.5 | 3,500 | 8.4 |
| 2 農林水産業債 | 44,800 | 1.6 | 34,300 | 2.1 | 10,500 | 30.6 |
| 3 土木債 | 1,468,100 | 51.6 | 742,200 | 44.5 | 725,900 | 97.8 |
| 4 消防債 | 14,900 | 0.4 | 4,200 | 0.2 | 10,700 | 254.8 |
| 5 教育債 | 1,191,100 | 41.9 | 686,400 | 41.2 | 504,700 | 73.5 |
| 6 臨時財政対策債 | 80,249 | 2.8 | 158,153 | 9.5 | △ 77,904 | △ 49.3 |
| 合計 | 2,844,549 | 100.0 | 1,667,153 | 100.0 | 1,177,396 | 70.6 |

目別の市債発行額を前年度と比較してみると、衛生債350万円、農林水産業債1,050万円、土木債7億2,590万円、消防債1,070万円、教育債5億470万円がそれぞれ増加した。また、臨時財政対策債7,790万4千円が減少した。

構成比をみると、土木債が市債の51.6%を占め、次いで教育債が41.9%を占めた。

(3) 歳出

ア 歳出の状況

(単位:千円・%)

| 区分 | 予算現額 | 支出済額 | 翌年度繰越額 | 不用額 | 執行率 | |
|-------|------------|------------|-----------|---------|-----------|---|
| 令和6年度 | 30,523,895 | 28,755,741 | 1,067,016 | 701,138 | 94.2 | |
| 令和5年度 | 28,057,719 | 26,227,145 | 879,957 | 950,617 | 93.5 | |
| 比較 | 増減額 | 2,466,176 | 2,528,596 | 187,059 | △ 249,479 | — |
| | 増減率 | 8.8 | 9.6 | 21.3 | △ 26.2 | — |

イ 款別歳出決算状況

(単位:千円・%)

| 款 | 令和6年度 | | 令和5年度 | | 前年度対比 | |
|----------|------------|-------|------------|-------|-----------|--------|
| | 決算額 | 構成比 | 決算額 | 構成比 | 増減額 | 増減率 |
| 1 議会費 | 204,282 | 0.7 | 206,416 | 0.8 | △ 2,134 | △ 1.0 |
| 2 総務費 | 2,961,657 | 10.3 | 2,120,083 | 8.1 | 841,574 | 39.7 |
| 3 民生費 | 11,672,897 | 40.6 | 11,729,322 | 44.7 | △ 56,425 | △ 0.5 |
| 4 衛生費 | 2,122,518 | 7.4 | 1,941,932 | 7.4 | 180,586 | 9.3 |
| 5 農林水産業費 | 287,657 | 1.0 | 259,381 | 1.0 | 28,276 | 10.9 |
| 6 商工費 | 190,062 | 0.7 | 257,597 | 1.0 | △ 67,535 | △ 26.2 |
| 7 土木費 | 3,730,415 | 13.0 | 2,666,429 | 10.2 | 1,063,986 | 39.9 |
| 8 消防費 | 1,273,050 | 4.4 | 1,235,692 | 4.7 | 37,358 | 3.0 |
| 9 教育費 | 3,957,853 | 13.8 | 3,289,725 | 12.5 | 668,128 | 20.3 |
| 10 公債費 | 2,129,948 | 7.4 | 2,098,432 | 8.0 | 31,516 | 1.5 |
| 11 諸支出金 | 225,403 | 0.8 | 422,136 | 1.6 | △ 196,733 | △ 46.6 |
| 12 予備費 | 0 | 0.0 | 0 | 0.0 | 0 | 0.0 |
| 合計 | 28,755,741 | 100.0 | 26,227,145 | 100.0 | 2,528,596 | 9.6 |

ウ 款別支出状況

1 款 議会費

(単位:千円・%)

| 区分 | 予算現額 | 支出済額 | 翌年度繰越額 | 不用額 | 執行率 | |
|-------|---------|---------|---------|-------|-------|---|
| 令和6年度 | 210,712 | 204,282 | 0 | 6,430 | 96.9 | |
| 令和5年度 | 210,805 | 206,416 | 0 | 4,389 | 97.9 | |
| 比較 | 増減額 | △ 93 | △ 2,134 | 0 | 2,041 | — |
| | 増減率 | △ 0.0 | △ 1.0 | 0 | 46.5 | — |

支出済額は、2億428万2千円で、前年度に比べ、213万4千円減少(△1.0%)した。

また、支出済額の主なものは、人件費(議員報酬、職員給料、職員手当等、共済費)が1億9,081万7千円で議会費全体の9割以上を占めている。

2款 総務費

(単位:千円・%)

| 区分 | 予算現額 | 支出済額 | 翌年度繰越額 | 不用額 | 執行率 | |
|-------|-----------|-----------|---------|---------|----------|---|
| 令和6年度 | 3,180,265 | 2,961,657 | 145,476 | 73,132 | 93.1 | |
| 令和5年度 | 2,217,715 | 2,120,083 | 3,212 | 94,420 | 95.6 | |
| 比較 | 増減額 | 962,550 | 841,574 | 142,264 | △ 21,288 | — |
| | 増減率 | 43.4 | 39.7 | 4,429.1 | △ 22.5 | — |

支出済額は29億6,165万7千円で、前年度に比べ8億4,157万4千円増加(39.7%)した。

【総務費 項別の執行状況】

(単位:千円・%)

| 項 | 令和6年度 | | 令和5年度 | | 前年度対比 | |
|-------------|-----------|-------|-----------|-------|----------|--------|
| | 支出済額 | 構成比 | 支出済額 | 構成比 | 増減額 | 増減率 |
| 1 総務管理費 | 2,230,146 | 75.3 | 1,383,561 | 65.2 | 846,585 | 61.2 |
| 2 徴税費 | 379,363 | 12.8 | 354,315 | 16.7 | 25,048 | 7.1 |
| 3 戸籍住民基本台帳費 | 299,365 | 10.1 | 281,392 | 13.3 | 17,973 | 6.4 |
| 4 選挙費 | 35,130 | 1.2 | 84,485 | 4.0 | △ 49,355 | △ 58.4 |
| 5 統計調査費 | 2,473 | 0.1 | 3,768 | 0.2 | △ 1,295 | △ 34.4 |
| 6 監査委員費 | 15,181 | 0.5 | 12,562 | 0.6 | 2,619 | 20.8 |
| 合計 | 2,961,657 | 100.0 | 2,120,083 | 100.0 | 841,574 | 39.7 |

項別の前年度対比では、定額減税補足給付金給付事業や住民税非課税世帯支援給付金給付事業などにより総務管理費で8億4,658万5千円の増加となった。

3款 民生費

(単位:千円・%)

| 区分 | 予算現額 | 支出済額 | 翌年度繰越額 | 不用額 | 執行率 | |
|-------|------------|------------|----------|---------|----------|---|
| 令和6年度 | 12,001,882 | 11,672,897 | 0 | 328,985 | 97.3 | |
| 令和5年度 | 12,074,565 | 11,729,322 | 1,266 | 343,977 | 97.1 | |
| 比較 | 増減額 | △ 72,683 | △ 56,425 | △ 1,266 | △ 14,992 | — |
| | 増減率 | △ 0.6 | △ 0.5 | 皆減 | △ 4.4 | — |

支出済額は116億7,289万7千円で、前年度に比べ5,642万5千円減少(△0.5%)した。

【民生費 項別の執行状況】

(単位:千円・%)

| 項 | 令和6年度 | | 令和5年度 | | 前年度対比 | |
|---------|------------|-------|------------|-------|-----------|-------|
| | 支出済額 | 構成比 | 支出済額 | 構成比 | 増減額 | 増減率 |
| 1 社会福祉費 | 4,453,387 | 38.2 | 4,853,173 | 41.4 | △ 399,786 | △ 8.2 |
| 2 児童福祉費 | 5,279,008 | 45.2 | 4,924,015 | 42.0 | 354,993 | 7.2 |
| 3 生活保護費 | 1,468,462 | 12.6 | 1,460,626 | 12.5 | 7,836 | 0.5 |
| 4 保険年金費 | 472,041 | 4.0 | 491,508 | 4.2 | △ 19,467 | △ 4.0 |
| 合計 | 11,672,897 | 100.0 | 11,729,322 | 100.0 | △ 56,425 | △ 0.5 |

項別の前年度対比では、食料品等価格高騰重点支援給付金給付事業や物価高騰対応支援給付金給付事業、均等割のみ課税世帯支援給付金給付事業の減少などにより、社会福祉費で3億9,978万6千円減少(△8.2%)となった。また、児童手当や子ども・子育て支援給付費などの増加により児童福祉費で3億5,499万3千円増加(7.2%)となった。

4款 衛生費

(単位:千円・%)

| 区分 | 予算現額 | 支出済額 | 翌年度繰越額 | 不用額 | 執行率 | |
|-------|-----------|-----------|---------|----------|-----------|---|
| 令和6年度 | 2,228,499 | 2,122,518 | 19,017 | 86,964 | 95.2 | |
| 令和5年度 | 2,263,441 | 1,941,932 | 32,476 | 289,033 | 85.8 | |
| 比較 | 増減額 | △ 34,942 | 180,586 | △ 13,459 | △ 202,069 | — |
| | 増減率 | △ 1.5 | 9.3 | △ 41.4 | △ 69.9 | — |

支出済額は21億2,251万8千円で、前年度に比べ1億8,058万6千円増加(9.3%)した。

【衛生費 項別の執行状況】

(単位:千円・%)

| 項 | 令和6年度 | | 令和5年度 | | 前年度対比 | |
|---------|-----------|-------|-----------|-------|----------|--------|
| | 支出済額 | 構成比 | 支出済額 | 構成比 | 増減額 | 増減率 |
| 1 保健衛生費 | 864,767 | 40.7 | 859,017 | 44.2 | 5,750 | 0.7 |
| 2 環境衛生費 | 306,915 | 14.5 | 358,847 | 18.5 | △ 51,932 | △ 14.5 |
| 3 清掃費 | 950,837 | 44.8 | 724,068 | 37.3 | 226,769 | 31.3 |
| 合計 | 2,122,518 | 100.0 | 1,941,932 | 100.0 | 180,586 | 9.3 |

項別の前年度対比では、東埼玉資源環境組合負担金や不燃ごみ処理業務委託料の増加などにより清掃費が2億2,676万9千円増加(31.3%)した一方、広域斎場整備等事業費負担金の減少などにより環境衛生費が5,193万2千円減少(△14.5%)した。

5款 農林水産業費

(単位:千円・%)

| 区分 | 予算現額 | 支出済額 | 翌年度繰越額 | 不用額 | 執行率 | |
|-------|---------|---------|--------|----------|-------|---|
| 令和6年度 | 309,073 | 287,657 | 0 | 21,416 | 93.1 | |
| 令和5年度 | 285,902 | 259,381 | 13,200 | 13,321 | 90.7 | |
| 比較 | 増減額 | 23,171 | 28,276 | △ 13,200 | 8,095 | — |
| | 増減率 | 8.1 | 10.9 | 皆減 | 60.8 | — |

支出済額は2億8,765万7千円で、前年度に比べ、用排水路整備工事費などの増加により、2,827万6千円増加(10.9%)した。

6款 商工費

(単位:千円・%)

| 区分 | 予算現額 | 支出済額 | 翌年度繰越額 | 不用額 | 執行率 | |
|-------|---------|----------|----------|--------|-------|---|
| 令和6年度 | 205,660 | 190,062 | 0 | 15,598 | 92.4 | |
| 令和5年度 | 269,172 | 257,597 | 0 | 11,575 | 95.7 | |
| 比較 | 増減額 | △ 63,512 | △ 67,535 | 0 | 4,023 | — |
| | 増減率 | △ 23.6 | △ 26.2 | 0 | 34.8 | — |

支出済額は1億9,006万2千円で、前年度に比べ、原油等価格高騰対策支援金が減少したことなどにより6,753万5千円減少(△26.2%)した。

7款 土木費

(単位:千円・%)

| 区分 | 予算現額 | 支出済額 | 翌年度繰越額 | 不用額 | 執行率 | |
|-------|-----------|-----------|-----------|-----------|----------|---|
| 令和6年度 | 4,322,623 | 3,730,415 | 523,755 | 68,454 | 86.3 | |
| 令和5年度 | 3,569,942 | 2,666,429 | 817,373 | 86,140 | 74.7 | |
| 比較 | 増減額 | 752,681 | 1,063,986 | △ 293,618 | △ 17,686 | — |
| | 増減率 | 21.1 | 39.9 | △ 35.9 | △ 20.5 | — |

支出済額は37億3,041万5千円で、前年度に比べ10億6,398万6千円増加(39.9%)した。

【土木費 項別の執行状況】

(単位:千円・%)

| 項 | 令和6年度 | | 令和5年度 | | 前年度対比 | |
|-----------|-----------|-------|-----------|-------|-----------|------|
| | 支出済額 | 構成比 | 支出済額 | 構成比 | 増減額 | 増減率 |
| 1 土木管理費 | 269,909 | 7.2 | 253,255 | 9.5 | 16,654 | 6.6 |
| 2 道路橋りょう費 | 1,061,974 | 28.5 | 956,313 | 35.9 | 105,661 | 11.0 |
| 3 都市計画費 | 2,398,531 | 64.3 | 1,456,861 | 54.6 | 941,670 | 64.6 |
| 合計 | 3,730,415 | 100.0 | 2,666,429 | 100.0 | 1,063,986 | 39.9 |

項別の前年度対比では、道路舗装繕計画策定業務委託料の皆増や樹木剪定業務委託料の増加などにより、道路橋りょう費が1億566万1千円増加(11.0%)となったほか、公共交通対策事業の移管や吉川美南駅東口周辺地区土地区画整理事業特別会計繰出金の増加などにより、都市計画費が9億4,167万円増加(64.6%)となった。

8款 消防費

(単位:千円・%)

| 区分 | 予算現額 | 支出済額 | 翌年度繰越額 | 不用額 | 執行率 | |
|-------|-----------|-----------|--------|--------|---------|---|
| 令和6年度 | 1,305,697 | 1,273,050 | 24,381 | 8,266 | 97.5 | |
| 令和5年度 | 1,258,597 | 1,235,692 | 12,430 | 10,475 | 98.2 | |
| 比較 | 増減額 | 47,100 | 37,358 | 11,951 | △ 2,209 | — |
| | 増減率 | 3.7 | 3.0 | 96.1 | △ 21.1 | — |

支出済額は、12億7,305万円で、前年度に比べ、吉川松伏消防組合負担金の増加などにより、3,735万8千円増加(3.0%)した。

9款 教育費

(単位:千円・%)

| 区分 | 予算現額 | 支出済額 | 翌年度繰越額 | 不用額 | 執行率 | |
|-------|-----------|-----------|---------|---------|---------|---|
| 令和6年度 | 4,389,080 | 3,957,853 | 354,387 | 76,840 | 90.2 | |
| 令和5年度 | 3,373,493 | 3,289,725 | 0 | 83,768 | 97.5 | |
| 比較 | 増減額 | 1,015,587 | 668,128 | 354,387 | △ 6,928 | — |
| | 増減率 | 30.1 | 20.3 | 皆増 | △ 8.3 | — |

支出済額は、39億5,785万3千円で、前年度に比べ6億6,812万8千円増加(20.3%)した。

【教育費 項別の執行状況】

(単位:千円・%)

| 項 | 令和6年度 | | 令和5年度 | | 前年度対比 | |
|---------|-----------|-------|-----------|-------|-----------|--------|
| | 支出済額 | 構成比 | 支出済額 | 構成比 | 増減額 | 増減率 |
| 1 教育総務費 | 1,316,518 | 33.3 | 1,248,015 | 37.9 | 68,503 | 5.5 |
| 2 小学校費 | 755,950 | 19.1 | 491,554 | 15.0 | 264,396 | 53.8 |
| 3 中学校費 | 490,218 | 12.4 | 181,647 | 5.5 | 308,571 | 169.9 |
| 4 社会教育費 | 480,806 | 12.1 | 1,107,890 | 33.7 | △ 627,084 | △ 56.6 |
| 5 スポーツ費 | 914,360 | 23.1 | 260,619 | 7.9 | 653,741 | 250.8 |
| 合計 | 3,957,853 | 100.0 | 3,289,725 | 100.0 | 668,128 | 20.3 |

項別の前年度対比では、市民交流センターおあしす長寿命化事業の皆減により社会教育費が6億2,708万4千円減少(△56.6%)する一方で、体育施設長寿命化事業の増加によりスポーツ費が6億5,374万1千円増加(250.8%)した。また、空調設備整備事業により、小学校費が2億6,439万6千円(53.8%)、中学校費が3億857万1千円(169.9%)増加した。

10款 公債費

(単位:千円・%)

| 区分 | 予算現額 | 支出済額 | 翌年度繰越額 | 不用額 | 執行率 |
|-------|-----------|-----------|--------|-----|-------|
| 令和6年度 | 2,129,949 | 2,129,948 | 0 | 1 | 100.0 |
| 令和5年度 | 2,098,433 | 2,098,432 | 0 | 1 | 100.0 |
| 比較 | 増減額 | 31,516 | 0 | 0 | — |
| | 増減率 | 1.5 | 0 | 0 | — |

支出済額は、21億2,994万8千円で、前年度に比べ3,151万6千円増加(1.5%)した。

11款 諸支出金

(単位:千円・%)

| 区分 | 予算現額 | 支出済額 | 翌年度繰越額 | 不用額 | 執行率 |
|-------|---------|----------|--------|-------|-------|
| 令和6年度 | 225,455 | 225,403 | 0 | 52 | 100.0 |
| 令和5年度 | 422,355 | 422,136 | 0 | 219 | 99.9 |
| 比較 | 増減額 | △196,900 | 0 | △167 | — |
| | 増減率 | △46.6 | 0 | △76.3 | — |

支出済額は2億2,540万3千円で、前年度に比べ、1億9,673万3千円減少(△46.6%)した。

【諸支出金 目別の執行状況】

(単位:千円・%)

| 目 | 令和6年度 | | 令和5年度 | | 前年度対比 | |
|-----------------------------------|---------|-------|---------|-------|----------|---------|
| | 支出済額 | 構成比 | 支出済額 | 構成比 | 増減額 | 増減率 |
| 1 土地開発基金費 | 38 | 0.0 | 1 | 0.0 | 37 | 3,700.0 |
| 2 財政調整基金費 | 1,136 | 0.5 | 50 | 0.0 | 1,086 | 2,172.0 |
| 3 鉄道建設基金費 | 23 | 0.0 | 1 | 0.0 | 22 | 2,200.0 |
| 4 公共施設整備基金費 | 14,767 | 6.6 | 11,602 | 2.7 | 3,165 | 27.3 |
| 5 <small>障がい者安心暮らしサポート基金費</small> | 211 | 0.1 | 328 | 0.1 | △117 | △35.7 |
| 6 減債基金費 | 209,228 | 92.8 | 410,154 | 97.2 | △200,926 | △49.0 |
| 合計 | 225,403 | 100.0 | 422,136 | 100.0 | △196,733 | △46.6 |

目別の前年度対比では、減債基金費で2億92万6千円減少(△49.0%)した。

12款 予備費

(単位:千円・%)

| 区分 | 当初予算額 | 補正予算額 | 充用額 | 不用額 |
|-------|--------|-------|--------|--------|
| 令和6年度 | 15,000 | 0 | 0 | 15,000 |
| 令和5年度 | 15,000 | 0 | 1,701 | 13,299 |
| 比較 | 増減額 | 0 | △1,701 | 1,701 |
| | 増減率 | 0 | 皆減 | 12.8 |

予備費の充用はなかった。

3 特別会計

(1) 国民健康保険特別会計

ア 概要

(ア) 決算収支の状況

(単位:千円・%)

| 区分 | 予算現額 | 歳入決算額 | 歳出決算額 | 歳入歳出差引額 | 翌年度繰越財源 | 実質収支 | 単年度収支 | |
|-------|-----------|-----------|-----------|-----------|---------|---------|----------|---------|
| 令和6年度 | 6,537,441 | 6,413,222 | 6,212,489 | 200,733 | 0 | 200,733 | 68,691 | |
| 令和5年度 | 6,708,767 | 6,480,190 | 6,346,685 | 133,505 | 1,463 | 132,042 | △ 47,842 | |
| 比較 | 増減額 | △ 171,326 | △ 66,968 | △ 134,196 | 67,228 | △ 1,463 | 68,691 | 116,533 |
| | 増減率 | △ 2.6 | △ 1.0 | △ 2.1 | 50.4 | 皆減 | 52.0 | — |

本年度の予算現額は、65億3,744万1千円（対前年度比2.6%減）で、これに対する歳入決算額は64億1,322万2千円、歳出決算額は62億1,248万9千円であった。

歳入歳出差引額（形式収支）は、2億73万3千円の黒字となり、翌年度へ繰り越すべき財源はなく実質収支についても同額となった。

本年度実質収支から前年度実質収支を差し引いた単年度収支は6,869万1千円となった。

(イ) 被保険者数

(単位:世帯・人)

| 年度 | 被保険者世帯数 | 被保険者数 |
|-------|---------|--------|
| 令和6年度 | 7,895 | 11,721 |
| 令和5年度 | 8,161 | 12,330 |
| 増減数 | △ 266 | △ 609 |

本年度末の被保険者世帯数は、7,895世帯で前年度よりも266世帯減少し、被保険者数は、11,721人で前年度よりも609人減少した。

イ 歳入

(ア) 歳入の状況

(単位:千円・%)

| 区分 | 予算現額 | 調定額 | 収入済額 | 不納欠損額 | 収入未済額 | 還付未済額 | 収入割合 | | |
|-------|-----------|-----------|-----------|----------|---------|----------|-------|------|---|
| | | | | | | | 対予算額 | 対調定額 | |
| 令和6年度 | 6,537,441 | 6,666,190 | 6,413,222 | 27,664 | 228,678 | 3,374 | 98.1 | 96.2 | |
| 令和5年度 | 6,708,767 | 6,751,539 | 6,480,190 | 25,565 | 249,245 | 3,461 | 96.6 | 96.0 | |
| 比較 | 増減額 | △ 171,326 | △ 85,349 | △ 66,968 | 2,099 | △ 20,567 | △ 87 | — | — |
| | 増減率 | △ 2.6 | △ 1.3 | △ 1.0 | 8.2 | △ 8.3 | △ 2.5 | — | — |

(イ) 款別歳入決算額の状況

(単位:千円・%)

| 款 | 令和6年度 | | 令和5年度 | | 前年度対比 | |
|------------|-----------|-------|-----------|-------|----------|---------|
| | 決算額 | 構成比 | 決算額 | 構成比 | 増減額 | 増減率 |
| 1 国民健康保険税 | 1,339,545 | 20.9 | 1,288,866 | 19.9 | 50,679 | 3.9 |
| 2 国庫支出金 | 19,785 | 0.3 | 164 | 0.0 | 19,621 | 11964.0 |
| 3 県支出金 | 4,462,722 | 69.6 | 4,486,162 | 69.2 | △ 23,440 | △ 0.5 |
| 4 財産収入 | 406 | 0.0 | 358 | 0.0 | 48 | 13.4 |
| 5 繰入金 | 425,805 | 6.6 | 484,630 | 7.5 | △ 58,825 | △ 12.1 |
| 6 繰越金 | 133,506 | 2.1 | 179,984 | 2.8 | △ 46,478 | △ 25.8 |
| 7 諸収入 | 31,451 | 0.5 | 40,024 | 0.6 | △ 8,573 | △ 21.4 |
| 8 使用料及び手数料 | 2 | 0.0 | 2 | 0.0 | 0 | 0.0 |
| 合計 | 6,413,222 | 100.0 | 6,480,190 | 100.0 | △ 66,968 | △ 1.0 |

歳入総額は、64億1,322万2千円で、前年度より6,696万8千円減少(△1.0%)した。歳入割合が最も大きかったものは、県支出金44億6,272万2千円(構成比69.6%)で、次いで、国民健康保険税13億3,954万5千円(構成比20.9%)であった。

前年度と比較すると、減少額が大きかったものは、繰入金で5,882万5千円の減少であった。

(ウ) 国民健康保険税収納状況

(単位:千円・%)

| 区分 | 調定額 | 収入済額 | 不納欠損額 | 収入未済額 | 還付未済額 | 収納率 | 過年度徴収率 | |
|-------|-----------|-----------|--------|---------|-------|------|--------|------|
| | | | | | | | R5 | R4 |
| 現年度分 | 1,344,556 | 1,279,431 | 0 | 68,472 | 3,347 | 94.9 | 94.9 | 95.3 |
| 滞納繰越分 | 233,663 | 60,114 | 27,654 | 145,923 | 28 | 25.7 | 25.2 | 32.3 |
| 合計 | 1,578,220 | 1,339,545 | 27,654 | 214,395 | 3,374 | 84.7 | 83.1 | 83.0 |

本年度の収納率は現年度分が94.9%、滞納繰越分が25.7%で、合計84.7%であった。収納率を前年度と比較すると、1.6ポイント上昇した。

なお、還付未済額が現年度分で334万7千円、滞納繰越分で2万8千円であった。

(エ) 口座振替状況

(単位:人・%)

| 年度 | 普通徴収納税義務者数 | 口座振替者数 | 口座振替率 |
|-------|------------|--------|-------|
| 令和6年度 | 8,291 | 2,054 | 24.8 |
| 令和5年度 | 8,525 | 2,052 | 24.1 |
| 増減数 | △ 234 | 2 | 0.7 |

口座振替の状況は、8,291人の普通徴収納税義務者に対し口座振替者数が2,054人で口座振替率は24.8%であり、前年度と比較すると0.7ポイント上昇した。

(オ) コンビニ納付・スマートフォン決済の利用状況

(単位:件・千円)

| 年度 | コンビニ納付 | | スマートフォン決済 | |
|-------|--------|---------|-----------|--------|
| | 件数 | 収入済額 | 件数 | 収入済額 |
| 令和6年度 | 17,060 | 333,863 | 2,293 | 58,099 |
| 令和5年度 | 17,309 | 307,460 | 1,651 | 38,921 |
| 増減数 | △ 249 | 26,402 | 642 | 19,178 |

コンビニ納付の利用件数は17,060件で、前年度と比較して利用件数は249件減少、収入済額は2,640万2千円増加した。また、スマートフォン決済では、利用件数は2,293件で、前年度と比較して利用件数は642件増加、収入済額は1,917万8千円増加した。

ウ 歳出

(ア) 歳出の状況

(単位:千円・%)

| 区分 | 予算現額 | 支出済額 | 翌年度繰越額 | 不用額 | 執行率 | |
|-------|-----------|-----------|-----------|---------|----------|---|
| 令和6年度 | 6,537,441 | 6,212,489 | 0 | 324,952 | 95.0 | |
| 令和5年度 | 6,708,767 | 6,346,685 | 1,463 | 360,619 | 94.6 | |
| 比較 | 増減額 | △ 171,326 | △ 134,196 | △ 1,463 | △ 35,667 | — |
| | 増減率 | △ 2.6 | △ 2.1 | 皆減 | △ 9.9 | — |

(イ) 款別歳出決算額の状況

(単位:千円・%)

| 款 | 令和6年度 | | 令和5年度 | | 前年度対比 | |
|----------------|-----------|-------|-----------|-------|-----------|--------|
| | 決算額 | 構成比 | 決算額 | 構成比 | 増減額 | 増減率 |
| 1 総務費 | 47,854 | 0.8 | 32,958 | 0.5 | 14,896 | 45.2 |
| 2 保険給付費 | 4,332,703 | 69.7 | 4,364,371 | 68.8 | △ 31,668 | △ 0.7 |
| 3 国民健康保険事業費納付金 | 1,742,601 | 28.0 | 1,847,605 | 29.1 | △ 105,004 | △ 5.7 |
| 4 共同事業拠出金 | 0 | 0.0 | 0 | 0.0 | 0 | 0.0 |
| 5 保健事業費 | 41,751 | 0.7 | 45,526 | 0.7 | △ 3,775 | △ 8.3 |
| 6 基金積立金 | 406 | 0.0 | 358 | 0.0 | 48 | 13.4 |
| 7 諸支出金 | 47,174 | 0.8 | 55,867 | 0.9 | △ 8,693 | △ 15.6 |
| 8 予備費 | 0 | 0.0 | 0 | 0.0 | 0 | 0.0 |
| 合計 | 6,212,489 | 100.0 | 6,346,685 | 100.0 | △ 134,196 | △ 2.1 |

歳出総額は、62億1,248万9千円で、前年度よりも1億3,419万6千円減少(△2.1%)した。

歳出で最も多く占めているものは、保険給付費43億3,270万3千円(構成比69.7%)であった。

前年度と比較すると、増加額が大きかったものは、総務費で1,489万6千円であった。一方、減少額が大きかったものは、国民健康保険事業費納付金で1億500万4千円であった。

(2) 介護保険特別会計

ア 概要

(ア) 決算収支の状況

(単位:千円・%)

| 区分 | 予算現額 | 歳入決算額 | 歳出決算額 | 歳入歳出差引額 | 翌年度繰越財源 | 実質収支 | 単年度収支 | |
|-------|-----------|-----------|-----------|---------|---------|---------|--------|----------|
| 令和6年度 | 4,845,352 | 4,854,169 | 4,671,764 | 182,405 | 0 | 182,405 | 27,642 | |
| 令和5年度 | 4,620,619 | 4,553,567 | 4,398,804 | 154,763 | 0 | 154,763 | 99,326 | |
| 比 | 増減額 | 224,733 | 300,602 | 272,960 | 27,642 | 0 | 27,642 | △ 71,684 |
| 較 | 増減率 | 4.9 | 6.6 | 6.2 | 17.9 | 0 | 17.9 | — |

本年度の予算現額は、48億4,535万2千円(対前年度比4.9%増)で、これに対する歳入決算額は48億5,416万9千円、歳出決算額は46億7,176万4千円であった。

歳入歳出差引額は、1億8,240万5千円の黒字となり、翌年度へ繰り越すべき財源はなく実質収支についても同額となった。

本年度実質収支から前年度実質収支を差し引いた単年度収支は2,764万2千円となった。

(イ) 被保険者数

(単位:人)

| 年度 | 第1号被保険者 | 第2号被保険者 | 合計 |
|-------|---------|---------|--------|
| 令和6年度 | 17,685 | 88 | 17,773 |
| 令和5年度 | 17,657 | 97 | 17,754 |
| 増減数 | 28 | △ 9 | 19 |

本年度末の第1号被保険者数(65歳以上の者)は、前年度末より28人増えて17,685人、第2号被保険者(40歳以上から64歳までの者で、介護保険認定を受けた者に限る)は、前年度末より9人減って88人であった。

イ 歳入

(ア) 歳入の状況

(単位:千円・%)

| 区分 | 予算現額 | 調定額 | 収入済額 | 不納欠損額 | 収入未済額 | 還付未済額 | 収入割合 | | |
|-------|-----------|-----------|-----------|---------|--------|-------|-------|------|---|
| | | | | | | | 対予算額 | 対調定額 | |
| 令和6年度 | 4,845,352 | 4,866,981 | 4,854,169 | 1,257 | 13,890 | 2,334 | 100.2 | 99.7 | |
| 令和5年度 | 4,620,619 | 4,565,940 | 4,553,567 | 1,251 | 12,558 | 1,436 | 98.5 | 99.7 | |
| 比 | 増減額 | 224,733 | 301,041 | 300,602 | 6 | 1,332 | 898 | — | — |
| 較 | 増減率 | 4.9 | 6.6 | 6.6 | 0.5 | 10.6 | 62.5 | — | — |

(イ) 款別歳入決算額の状況

(単位:千円・%)

| 款 | 令和6年度 | | 令和5年度 | | 前年度対比 | |
|------------|-----------|-------|-----------|-------|---------|--------|
| | 決算額 | 構成比 | 決算額 | 構成比 | 増減額 | 増減率 |
| 1 保険料 | 1,095,172 | 22.6 | 1,012,825 | 22.3 | 82,347 | 8.1 |
| 2 分担金及び負担金 | 19 | 0.0 | 375 | 0.0 | △ 356 | △ 94.9 |
| 3 国庫支出金 | 880,085 | 18.1 | 848,835 | 18.6 | 31,250 | 3.7 |
| 4 支払基金交付金 | 1,181,522 | 24.3 | 1,116,606 | 24.5 | 64,916 | 5.8 |
| 5 県支出金 | 696,515 | 14.3 | 671,408 | 14.8 | 25,107 | 3.7 |
| 6 財産収入 | 889 | 0.0 | 618 | 0.0 | 271 | 43.9 |
| 7 繰入金 | 844,343 | 17.4 | 845,995 | 18.6 | △ 1,652 | △ 0.2 |
| 8 繰越金 | 154,764 | 3.2 | 55,437 | 1.2 | 99,327 | 179.2 |
| 9 諸収入 | 861 | 0.0 | 1,468 | 0.0 | △ 607 | △ 41.3 |
| 合計 | 4,854,169 | 100.0 | 4,553,567 | 100.0 | 300,602 | 6.6 |

歳入総額は、48億5,416万9千円で、前年度よりも3億60万2千円増加(6.6%)した。主な歳入は、保険料10億9,517万2千円(構成比22.6%)、支払基金交付金11億8,152万2千円(構成比24.3%)であった。

(ウ) 介護保険料の収入状況

(単位:千円・%)

| 区分 | 調定額 | 収入済額 | 不納欠損額 | 収入未済額 | 還付未済額 | 収納率 | 過年度収納率 | |
|-------|-----------|-----------|-------|--------|-------|------|--------|------|
| | | | | | | | R5 | R4 |
| 現年度分 | 1,095,461 | 1,090,851 | 0 | 6,944 | 2,334 | 99.4 | 99.4 | 99.4 |
| 滞納繰越分 | 12,523 | 4,320 | 1,257 | 6,946 | 0 | 34.5 | 40.5 | 37.1 |
| 合計 | 1,107,984 | 1,095,172 | 1,257 | 13,890 | 2,334 | 98.6 | 98.7 | 98.5 |

本年度の収納率は現年度分が99.4%、滞納繰越分が34.5%で、合計98.6%であった。収納率は前年度と比較して0.1ポイント低下した。

なお、還付未済額は現年度分で233万4千円であった。

(エ) 口座振替状況

(単位:人・%)

| 年度 | 普通徴収納付者数 | 口座振替者数 | 口座振替率 |
|-------|----------|--------|-------|
| 令和6年度 | 2,028 | 432 | 21.3 |
| 令和5年度 | 2,016 | 381 | 18.9 |
| 増減数 | 12 | 51 | 2.4 |

口座振替の状況は、2,028人の普通徴収納付者に対し口座振替者数が432人で口座振替率は21.3%であり、前年度と比較すると2.4ポイント上昇した。

(オ) コンビニ納付・スマートフォン決済の利用状況

(単位：件・千円)

| 年度 | コンビニ納付 | | スマートフォン決済 | |
|-------|--------|--------|-----------|-------|
| | 件数 | 収入済額 | 件数 | 収入済額 |
| 令和6年度 | 5,069 | 42,819 | 235 | 4,274 |
| 令和5年度 | 5,002 | 38,749 | 165 | 2,066 |
| 増減数 | 67 | 4,070 | 70 | 2,208 |

コンビニ納付の利用件数は5,069件で、前年度と比較して利用件数は67件増加、収入済額は407万円増加した。また、スマートフォン決済では、利用件数は235件で、前年度と比較して利用件数は70件増加、収入済額は220万8千円増加した。

ウ 歳出

(ア) 歳出の状況

(単位：千円・%)

| 区分 | 予算現額 | 支出済額 | 翌年度繰越額 | 不用額 | 執行率 | |
|-------|-----------|-----------|---------|---------|----------|---|
| 令和6年度 | 4,845,352 | 4,671,764 | 0 | 173,588 | 96.4 | |
| 令和5年度 | 4,620,619 | 4,398,804 | 0 | 221,815 | 95.2 | |
| 比較 | 増減額 | 224,733 | 272,960 | 0 | △ 48,227 | — |
| | 増減率 | 4.9 | 6.2 | 0.0 | △ 21.7 | — |

(イ) 款別歳出決算額の状況

(単位：千円・%)

| 款 | 令和6年度 | | 令和5年度 | | 前年度対比 | |
|-----------|-----------|-------|-----------|-------|---------|-------|
| | 決算額 | 構成比 | 決算額 | 構成比 | 増減額 | 増減率 |
| 1 総務費 | 59,748 | 1.3 | 60,783 | 1.4 | △ 1,035 | △ 1.7 |
| 2 保険給付費 | 4,172,298 | 89.3 | 3,976,757 | 90.4 | 195,541 | 4.9 |
| 3 地域支援事業費 | 276,075 | 5.9 | 267,400 | 6.1 | 8,675 | 3.2 |
| 4 基金積立金 | 52,409 | 1.1 | 31,877 | 0.7 | 20,532 | 64.4 |
| 5 諸支出金 | 111,233 | 2.4 | 61,987 | 1.4 | 49,246 | 79.4 |
| 6 予備費 | 0 | 0.0 | 0 | 0.0 | 0 | 0.0 |
| 合計 | 4,671,764 | 100.0 | 4,398,804 | 100.0 | 272,960 | 6.2 |

歳出総額は、46億7,176万4千円で、前年度より2億7,296万円増加(6.2%)した。

歳出で最も多く占めているものは、保険給付費41億7,229万8千円(構成比89.3%)であった。

前年度と比較すると、増加額が大きかったものは、保険給付費で1億9,554万1千円であった。一方、減少額が大きかったものは、総務費で103万5千円であった。

(3) 後期高齢者医療特別会計

ア 概要

(ア) 決算収支の状況

(単位:千円・%)

| 区分 | 予算現額 | 歳入決算額 | 歳出決算額 | 歳入歳出差引額 | 翌年度繰越財源 | 実質収支 | 単年度収支 |
|-------|-----------|-----------|-----------|---------|---------|--------|---------|
| 令和6年度 | 1,096,907 | 1,035,375 | 1,024,628 | 10,747 | 0 | 10,747 | △ 560 |
| 令和5年度 | 954,961 | 915,645 | 904,338 | 11,307 | 0 | 11,307 | △ 3,543 |
| 比較 | 増減額 | 141,946 | 119,730 | △ 560 | 0 | △ 560 | 2,983 |
| | 増減率 | 14.9 | 13.1 | 13.3 | △ 5.0 | 0 | △ 5.0 |

本年度の予算現額は、10億9,690万7千円(対前年度比14.9%増)で、歳入決算額は10億3,537万5千円、歳出決算額は10億2,462万8千円であった。

歳入歳出差引額は、1,074万7千円の黒字となり、翌年度へ繰り越すべき財源はなく、実質収支についても同額となった。

本年度実質収支から前年度実質収支を差し引いた単年度収支は△56万円となった。

(イ) 医療受給者の状況

| 年度 | 受給者数 (人) | | |
|-------|----------|-----------------|--------|
| | 75歳以上 | 法第50条 第2号該当者 | 合計 |
| 令和6年度 | 10,023 | 45 | 10,068 |
| 令和5年度 | 9,508 | 48 | 9,556 |
| 増減数 | 515 | △ 3 | 512 |

本年度末の受給者数は、10,068人で前年度よりも512人増加した。そのうち75歳以上の受給者数は10,023人で前年度と比べ515人増加し、高齢者の医療の確保に関する法律第50条第2号該当者(65歳以上75歳未満の者で、特定の障がい状態にある者)数は、45人で前年度と比べて3人減少した。

イ 歳入

(ア) 歳入の状況

(単位:千円・%)

| 区分 | 予算現額 | 調定額 | 収入済額 | 不納欠損額 | 収入未済額 | 還付未済額 | 収入割合 | | |
|-------|-----------|-----------|-----------|---------|-------|-------|-------|------|---|
| | | | | | | | 対予算額 | 対調定額 | |
| 令和6年度 | 1,096,907 | 1,040,655 | 1,035,375 | 600 | 6,189 | 1,509 | 94.4 | 99.5 | |
| 令和5年度 | 954,961 | 919,726 | 915,645 | 511 | 5,095 | 1,525 | 95.9 | 99.6 | |
| 比較 | 増減額 | 141,946 | 120,929 | 119,730 | 89 | 1,094 | △ 16 | — | — |
| | 増減率 | 14.9 | 13.1 | 13.1 | 17.4 | 21.5 | △ 1.0 | — | — |

(イ) 款別歳入決算額の状況

(単位:千円・%)

| 款 | 令和6年度 | | 令和5年度 | | 前年度対比 | |
|--------------|-----------|-------|---------|-------|---------|--------|
| | 決算額 | 構成比 | 決算額 | 構成比 | 増減額 | 増減率 |
| 1 後期高齢者医療保険料 | 813,186 | 78.5 | 709,440 | 77.5 | 103,746 | 14.6 |
| 2 繰入金 | 180,979 | 17.5 | 164,117 | 17.9 | 16,862 | 10.3 |
| 3 繰越金 | 11,307 | 1.1 | 14,850 | 1.6 | △ 3,543 | △ 23.9 |
| 4 諸収入 | 29,903 | 2.9 | 27,238 | 3.0 | 2,665 | 9.8 |
| 合計 | 1,035,375 | 100.0 | 915,645 | 100.0 | 119,730 | 13.1 |

歳入総額は10億3,537万5千円で、前年度より1億1,973万円増加(13.1%)した。

主な歳入は、後期高齢者医療保険料8億1,318万6千円(構成比78.5%)、繰入金1億8,097万9千円(構成比17.5%)であった。

(ウ) 後期高齢者医療保険料の収入状況

(単位:千円・%)

| 区分 | 調定額 | 収入済額 | 不納欠損額 | 収入未済額 | 還付未済額 | 収納率 | 過年度収納率 | |
|-------|---------|---------|-------|-------|-------|------|--------|------|
| | | | | | | | R5 | R4 |
| 現年度分 | 813,372 | 810,955 | 0 | 3,926 | 1,509 | 99.5 | 99.6 | 99.5 |
| 滞納繰越分 | 5,095 | 2,231 | 600 | 2,263 | 0 | 43.8 | 39.3 | 64.4 |
| 合計 | 818,466 | 813,186 | 600 | 6,189 | 1,509 | 99.2 | 99.2 | 99.3 |

本年度の収納率は現年度分が99.5%、滞納繰越分が43.8%で、合計99.2%で前年度と同様であった。

なお、還付未済額が現年度分で150万9千円であった。

(エ) コンビニ納付・スマートフォン決済の利用状況

(単位:件・千円)

| 年度 | コンビニ納付 | | スマートフォン決済 | |
|-------|--------|--------|-----------|-------|
| | 件数 | 収入済額 | 件数 | 収入済額 |
| 令和6年度 | 3,311 | 50,726 | 157 | 1,580 |
| 令和5年度 | 3,253 | 43,757 | 69 | 700 |
| 増減数 | 58 | 6,968 | 88 | 880 |

コンビニ納付の利用件数は、3,311件あり、前年度と比較して利用件数は58件増加、収入済額は696万8千円増加した。また、スマートフォン決済では、利用件数は157件で、前年度と比較して利用件数は88件増加、収入済額は88万円増加した。

ウ 歳 出

(ア) 歳出の状況

(単位:千円・%)

| 区分 | 予算現額 | 支出済額 | 翌年度繰越額 | 不用額 | 執行率 |
|-------|-----------|-----------|--------|--------|------|
| 令和6年度 | 1,096,907 | 1,024,628 | 0 | 72,279 | 93.4 |
| 令和5年度 | 954,961 | 904,338 | 0 | 50,623 | 94.7 |
| 比較 | 増減額 | 141,946 | 0 | 21,656 | — |
| | 増減率 | 14.9 | 0.0 | 42.8 | — |

(イ) 款別歳出決算額の状況

(単位:千円・%)

| 款 | 令和6年度 | | 令和5年度 | | 前年度対比 | |
|------------------|-----------|-------|---------|-------|---------|--------|
| | 決算額 | 構成比 | 決算額 | 構成比 | 増減額 | 増減率 |
| 1 総務費 | 45,800 | 4.5 | 40,955 | 4.5 | 4,845 | 11.8 |
| 2 後期高齢者医療広域連合納付金 | 975,177 | 95.2 | 852,910 | 94.3 | 122,267 | 14.3 |
| 3 諸支出金 | 3,651 | 0.4 | 10,473 | 1.2 | △ 6,822 | △ 65.1 |
| 4 予備費 | 0 | 0.0 | 0 | 0.0 | 0 | 0.0 |
| 合 計 | 1,024,628 | 100.0 | 904,338 | 100.0 | 120,290 | 13.3 |

歳出総額は10億2,462万8千円で、前年度より1億2,029万円増加(13.3%)した。歳出で最も多く占めているものは、後期高齢者医療広域連合納付金9億7,517万7千円(構成比95.2%)であった。

(4) 吉川美南駅東口周辺地区土地区画整理事業特別会計

ア 概要

決算収支の状況

(単位:千円・%)

| 区分 | 予算現額 | 歳入決算額 | 歳出決算額 | 歳入歳出差引額 | 翌年度繰越財源 | 実質収支 | 単年度収支 |
|-------|-----------|-----------|-----------|-----------|----------|----------|--------|
| 令和6年度 | 4,284,126 | 3,802,475 | 3,796,145 | 6,330 | 0 | 6,330 | △ 813 |
| 令和5年度 | 5,105,866 | 4,791,544 | 4,744,997 | 46,547 | 39,404 | 7,143 | 5,737 |
| 比較 | 増減額 | △ 821,740 | △ 989,069 | △ 948,852 | △ 40,217 | △ 39,404 | △ 813 |
| | 増減率 | △ 16.1 | △ 20.6 | △ 20.0 | △ 86.4 | △ 100.0 | △ 11.4 |

本年度の予算現額は、42億8,412万6千円（対前年度比16.1%減）で、これに対する歳入決算額は38億247万5千円、歳出決算額は37億9,614万5千円であった。

歳入歳出差引額は、633万円の黒字となり、翌年度へ繰り越すべき財源はなく、実質収支についても同額となった。

本年度実質収支から前年度実質収支を差し引いた単年度収支は△81万3千円となった。

イ 歳入

(ア) 歳入の状況

(単位:千円・%)

| 区分 | 予算現額 | 調定額 | 収入済額 | 不納欠損額 | 収入未済額 | 還付未済額 | 収入割合 | |
|-------|-----------|-----------|-----------|-----------|-------|-------|------|-------|
| | | | | | | | 対予算額 | 対調定額 |
| 令和6年度 | 4,284,126 | 3,802,475 | 3,802,475 | 0 | 0 | 0 | 88.8 | 100.0 |
| 令和5年度 | 5,105,866 | 4,791,544 | 4,791,544 | 0 | 0 | 0 | 93.8 | 100.0 |
| 比較 | 増減額 | △ 821,740 | △ 989,069 | △ 989,069 | 0 | 0 | — | — |
| | 増減率 | △ 16.1 | △ 20.6 | △ 20.6 | 0.0 | 0.0 | 0.0 | — |

(イ) 款別歳入決算額の状況

(単位:千円・%)

| 款 | 令和6年度 | | 令和5年度 | | 前年度対比 | |
|------------|-----------|-------|-----------|-------|-------------|--------|
| | 決算額 | 構成比 | 決算額 | 構成比 | 増減額 | 増減率 |
| 1 保留地処分金 | 416,537 | 11.0 | 3,382,863 | 70.6 | △ 2,966,326 | △ 87.7 |
| 2 分担金及び負担金 | 37,237 | 1.0 | 0 | 0.0 | 37,237 | 皆増 |
| 3 使用料及び手数料 | 69 | 0.0 | 12 | 0.0 | 57 | 475.0 |
| 4 財産収入 | 50 | 0.0 | 1 | 0.0 | 49 | 4900.0 |
| 5 繰入金 | 1,445,272 | 38.0 | 629,119 | 13.1 | 816,153 | 129.7 |
| 6 繰越金 | 46,547 | 1.2 | 140,589 | 2.9 | △ 94,042 | △ 66.9 |
| 7 諸収入 | 2,964 | 0.1 | 22,860 | 0.5 | △ 19,896 | △ 87.0 |
| 8 市債 | 1,853,800 | 48.8 | 616,100 | 12.9 | 1,237,700 | 200.9 |
| 合計 | 3,802,475 | 100.0 | 4,791,544 | 100.0 | △ 989,069 | △ 20.6 |

歳入総額は、38億247万5千円であった。主な歳入は、市債18億5,380万円（構成比48.8%）であった。

前年度と比較すると、増加額が大きかったものは、市債で12億3,770万円の増加、減少額が大きかったものは、保留地処分金で29億6,632万6千円の減少であった。

ウ 歳 出

(ア) 歳出の状況

(単位:千円・%)

| 区分 | 予算現額 | 支出済額 | 翌年度繰越額 | 不用額 | 執行率 | |
|-------|-----------|-----------|-----------|---------|----------|-------|
| 令和6年度 | 4,284,126 | 3,796,145 | 462,610 | 25,371 | 88.6 | |
| 令和5年度 | 5,105,866 | 4,744,997 | 322,682 | 38,187 | 92.9 | |
| 比較 | 増減額 | △ 821,740 | △ 948,852 | 139,928 | △ 12,816 | △ 4.3 |
| | 増減率 | △ 16.1 | △ 20.0 | 43.4 | △ 33.6 | — |

(イ) 款別歳出決算額の状況

(単位:千円・%)

| 款 | 令和6年度 | | 令和5年度 | | 前年度対比 | |
|--------|-----------|-------|-----------|-------|-------------|--------|
| | 決算額 | 構成比 | 決算額 | 構成比 | 増減額 | 増減率 |
| 1 総務費 | 55,062 | 1.5 | 51,790 | 1.1 | 3,272 | 6.3 |
| 2 事業費 | 2,820,772 | 74.3 | 2,324,817 | 49.0 | 495,955 | 21.3 |
| 3 公債費 | 913,219 | 24.1 | 2,344,793 | 49.4 | △ 1,431,574 | △ 61.1 |
| 4 諸支出金 | 7,093 | 0.2 | 23,597 | 0.5 | △ 16,504 | △ 69.9 |
| 5 予備費 | 0 | 0.0 | 0 | 0.0 | 0 | 0.0 |
| 合 計 | 3,796,145 | 100.0 | 4,744,997 | 100.0 | △ 948,852 | △ 20.0 |

歳出総額は37億9,614万5千円で、前年度より9億4,885万2千円減少(△20.0%)した。

主な歳出は、事業費28億2,077万2千円(構成比74.3%)、公債費9億1,321万9千円(構成比24.1%)であった。

4 財 産

(1) 公有財産（一般会計及び特別会計）

ア 土地及び建物

(単位：㎡)

| 区分 | 土地(地積) | | | 建物 | | |
|------|-------------|--------------|--------------|-------------|--------------|--------------|
| | 前年度末 現在高 | 決算年度中 増減高 | 決算年度末 現在高 | 前年度末 現在高 | 決算年度中 増減高 | 決算年度末 現在高 |
| 行政財産 | 758,248.42 | 0.00 | 758,248.42 | 134,019.26 | △ 424.24 | 133,595.02 |
| 普通財産 | 41,015.59 | 0.00 | 41,015.59 | 941.45 | 0.00 | 941.45 |
| 合 計 | 799,264.01 | 0.00 | 799,264.01 | 134,960.71 | △ 424.24 | 134,536.47 |

建物は、前年度末と比べて、424.24㎡減少し、134,536.47㎡となった。減少した理由は、栄学童保育室が敷地外から校内に移転したことによるものである。

イ 物権

(単位：㎡)

| 区分 | 前年度末現在高 | 決算年度中増減高 | 決算年度末現在高 |
|-----|-----------|----------|-----------|
| 賃借権 | 66,615.27 | △ 831.00 | 65,784.27 |

物権は、前年度末と比べて、831㎡減少し、65,784.27㎡となった。減少の理由は、栄学童保育室が敷地外から校内に移転したことに伴い、借地を返却したことによるものである。

ウ 有価証券

(単位：千円)

| 区分 | 前年度末現在高 | 決算年度中増減高 | 決算年度末現在高 |
|----|---------|----------|----------|
| 株券 | 14,100 | 0 | 14,100 |

有価証券は増減がなかった。

エ 出資による権利

(単位：千円)

| 区分 | 前年度末現在高 | 決算年度中増減高 | 決算年度末現在高 |
|---------|---------|----------|----------|
| 出資による権利 | 10,490 | 0 | 10,490 |

出資による権利は増減がなかった。

(2) 物品（一般会計及び特別会計）

取得価格 50 万円以上の物品は次のとおりである。

| 区 分 | 前年度末現在高 | 決算年度中増減高 | 決算年度末現在高 |
|----------------|---------|----------|----------|
| ・車両類 | | | |
| 普通貨物車（ダンプ） | 2 | 0 | 2 |
| 普通貨物車（ユニック） | 1 | 0 | 1 |
| 普通乗用車 | 2 | △ 1 | 1 |
| 普通特殊車 | 1 | 0 | 1 |
| 小型貨物車（バン） | 11 | 1 | 12 |
| 小型貨物車（トラック） | 1 | 0 | 1 |
| 小型貨物車（ダンプ） | 2 | 0 | 2 |
| 小型乗用車 | 11 | 0 | 11 |
| 軽四輪乗用車 | 5 | 0 | 5 |
| 軽四輪貨物車 | 37 | △ 1 | 36 |
| ショベルローダー | 2 | △ 1 | 1 |
| ・机類 | | | |
| 会議用テーブル | 1 | 0 | 1 |
| 応接セット | 1 | 0 | 1 |
| カウンター | 3 | 0 | 3 |
| 閲覧机 | 18 | 0 | 18 |
| A Vブース | 18 | 0 | 18 |
| マップケース | 1 | 0 | 1 |
| ・戸棚類 | | | |
| 書架 | 65 | 0 | 65 |
| 閉架書庫 | 3 | 0 | 3 |
| 新聞収納棚 | 1 | 0 | 1 |
| カウンターバック棚 | 2 | 0 | 2 |
| 展示架 | 1 | 0 | 1 |
| 耐火書庫 | 1 | 0 | 1 |
| 壁面絵本架（2段5連） | 1 | 0 | 1 |
| 複式書架（7段3連） | 3 | 0 | 3 |
| 耐火金庫 | 1 | 0 | 1 |
| ・事務用機器類 | | | |
| 裏面プリントシステム | 3 | 0 | 3 |

| | | | |
|-----------------|----|---|----|
| 電子レジスター及び自動釣銭機 | 2 | 0 | 2 |
| 発券機システム | 3 | 0 | 3 |
| 投票用紙読取分類機 | 1 | 0 | 1 |
| 自書式投票用紙読取分類機 | 2 | 0 | 2 |
| 投票用紙自動計数機 | 1 | 2 | 3 |
| 証明書交付対応キオスク端末 | 0 | 1 | 1 |
| ・視聴覚機器類 | | | |
| 映写機（16mm） | 4 | 0 | 4 |
| ビデオプロジェクター | 2 | 0 | 2 |
| 図書盗難防止システム | 1 | 0 | 1 |
| 会議用ワイヤレス投影器 | 2 | 0 | 2 |
| ・その他の機器類 | | | |
| 大型ポンプ | 4 | 1 | 5 |
| グランドピアノ | 27 | 0 | 27 |
| アップライトピアノ | 11 | 0 | 11 |
| 大太鼓 | 1 | 0 | 1 |
| 電子黒板 | 11 | 0 | 11 |
| 可搬式エンジンポンプ | 9 | 0 | 9 |
| 移動式排水ポンプ | 1 | 0 | 1 |
| 書籍消毒機 | 3 | 0 | 3 |
| サーモグラフィカメラ | 1 | 0 | 1 |
| 無停電電源装置 | 2 | 0 | 2 |
| 音声応答装置 | 1 | 0 | 1 |
| ポータブル蓄電池 | 3 | 0 | 3 |
| スポットビジョンスクリーナー | 1 | 0 | 1 |
| ・厨房用機器類 | | | |
| 牛乳保冷庫 | 9 | 0 | 9 |
| 食缶洗浄機 | 1 | 0 | 1 |
| 食器洗浄機 | 2 | 0 | 2 |
| フードスライサー | 3 | 0 | 3 |
| サイの目切機 | 2 | 0 | 2 |
| 蒸気回転釜 | 16 | 0 | 16 |
| プレハブ冷蔵庫 | 3 | 0 | 3 |
| プレハブ冷凍室 | 2 | 0 | 2 |

| | | | |
|---------------|----|---|----|
| プレハブチルド室 | 1 | 0 | 1 |
| 冷蔵庫（両面） | 1 | 0 | 1 |
| ドライ対応型ピーラー | 2 | 0 | 2 |
| 粉砕機内臓シンク | 1 | 0 | 1 |
| 器具洗浄機 | 2 | 0 | 2 |
| 電機消毒保管庫 | 9 | 0 | 9 |
| 消毒保管室 | 2 | 0 | 2 |
| 蒸気カートイン消毒保管庫 | 10 | 0 | 10 |
| 蒸気コンテナイン消毒保管庫 | 8 | 0 | 8 |
| 電解次亜水生成装置 | 1 | 0 | 1 |
| ガス連続フライヤー | 1 | 0 | 1 |
| コンビオーブン | 4 | 0 | 4 |
| ガス煮炊釜 | 1 | 0 | 1 |
| 新油タンク | 1 | 0 | 1 |
| 廃油タンク | 1 | 0 | 1 |
| 蒸煮冷却機 | 2 | 0 | 2 |
| 和え物用回転釜 | 3 | 0 | 3 |
| バリオクッキングセンター | 1 | 0 | 1 |
| 残飯計量機 | 1 | 0 | 1 |
| 粉砕流し台 | 1 | 0 | 1 |
| 自動食器浸漬槽 | 2 | 0 | 2 |
| トレイ洗浄機 | 1 | 0 | 1 |
| コンテナ洗浄機 | 1 | 0 | 1 |
| スプーン・はし洗浄機 | 2 | 0 | 2 |
| 制御盤 | 1 | 0 | 1 |
| 調整タンク | 1 | 0 | 1 |
| 脱水機 | 1 | 0 | 1 |
| ポリバケツ交換装置 | 1 | 0 | 1 |
| クリーンロッカー | 2 | 0 | 2 |
| ・その他備品 | | | |
| 移動式得点表示盤 | 1 | 0 | 1 |
| 焼き窯 | 2 | 0 | 2 |
| 折畳式バスケットゴール | 2 | 0 | 2 |
| トランポリン | 2 | 0 | 2 |

| | | | |
|--------------|-----|---|-----|
| ウルトラトレーナー | 1 | 0 | 1 |
| 自動券売機 | 2 | 0 | 2 |
| 回転式バランストレーナー | 1 | 0 | 1 |
| 金屏風 | 1 | 0 | 1 |
| 鳥の子屏風 | 1 | 0 | 1 |
| どんちょう | 11 | 0 | 11 |
| 幕 | 2 | 0 | 2 |
| スクリーン | 2 | 0 | 2 |
| ピンスポットライト | 3 | 0 | 3 |
| 天井反射板 | 1 | 0 | 1 |
| 側面反射板 | 1 | 0 | 1 |
| 蛍光管破碎機 | 1 | 0 | 1 |
| 破除袋機 | 1 | 0 | 1 |
| 選別コンベア | 2 | 0 | 2 |
| 投入ホッパー | 1 | 0 | 1 |
| ラボード | 1 | 0 | 1 |
| レッグエクステンション | 2 | 0 | 2 |
| レッグカール | 2 | 0 | 2 |
| チェストプレス | 2 | 0 | 2 |
| 水平レックプレス | 1 | 0 | 1 |
| ハイプーリー | 1 | 0 | 1 |
| トラクター（芝刈り機） | 1 | 0 | 1 |
| 体組成計 | 1 | 0 | 1 |
| ランニングマシン | 2 | 0 | 2 |
| 感覚統合遊具 | 1 | 0 | 1 |
| 自転車置き場 | 1 | 0 | 1 |
| 組み立て式プール | 1 | 0 | 1 |
| 点字プリンター | 1 | 0 | 1 |
| コードレスバイク | 1 | 0 | 1 |
| 斜降式救助袋 | 1 | 0 | 1 |
| 普通騒音計 | 0 | 1 | 1 |
| 合 計 | 451 | 3 | 454 |

(3) 基金（一般会計及び特別会計）

（単位：千円）

| 会計 | 区 分 | 前年度末現在高 | 決算年度中増減高 | 決算年度末現在高 | |
|---------------------------------|--|-----------|-----------|-----------|--------|
| 一般会計 | 財政調整基金 | 1,487,585 | △ 3,020 | 1,484,565 | |
| | 公共施設整備基金 | 1,427,991 | △ 144,411 | 1,283,580 | |
| | 郵便切手類 購入基金 | 現金 | 1,437 | 1,536 | 2,973 |
| | | 切手類 | 5,563 | △ 1,536 | 4,027 |
| | 土地開発基金 | 現金 | 50,258 | 38 | 50,296 |
| | | 土地 | 0㎡ | 0㎡ | 0㎡ |
| | | | 0 | 0 | 0 |
| | 鉄道建設基金 | 30,419 | 23 | 30,442 | |
| | 障がい者が愛着のある吉川市 で親亡き後も安心して暮ら していくためのサポート基金 | 18,943 | 42 | 18,985 | |
| 減債基金 | 1,024,401 | 34,203 | 1,058,604 | | |
| 国民健康保険 特別会計 | 国民健康保険財政調整基金 | 531,476 | △ 56,785 | 474,691 | |
| 介護保険 特別会計 | 介護保険給付費準備基金 | 882,248 | △ 97,591 | 784,657 | |
| 吉川美南駅東口周辺 地区土地区画整理 事業特別会計 | 吉川美南駅東口周辺地区 土地区画整理事業基金 | 92,220 | 49 | 92,269 | |

基金において、大きく増加が見られたものは、減債基金の3,420万3千円であった。
一方、大きく減少が見られたものは、公共施設整備基金で1億4,441万1千円であった。

5 基金の運用状況

(1) 郵便切手類購入基金

本年度末現在高は700万円で、現金が153万6千円増加し、切手類は153万6千円減少した。

(2) 土地開発基金

利子収入により3万8千円増加し、本年度末現在高は5,029万6千円となった。

6 むすび

令和6年度の当初予算は、市民と行政の共動により、「幸福実感があり、持続可能な未来」である「価値ある未来」を創り出すという不変のテーマに向け、「総合振興計画」、「総合戦略」をはじめとする各計画やそれぞれの分野における「理念」を踏まえながら、「取捨選択・チャレンジ・スピード」という基本的姿勢の下、地域・市民に対して細やかに気を配り、共動の中で、丁寧に事業を進めてゆくことができるよう予算編成された。主な事業として、吉川美南駅東口周辺地区土地地区画整理事業や吉川駅北口駅前広場再整備事業が推進されたほか、総合体育館長寿命化事業、小中学校体育館の空調設備整備事業などが行われた。また、物価高により厳しい状況にある生活者への支援を迅速に実施するための定額減税補足給付金給付事業などが補正予算により実施された。

このような中で、一般会計及び特別会計を合計した総額をみると、令和6年度の予算現額は472億8,772万1千円となり、前年度と比べ18億3,978万9千円、4.0%増加した。歳入決算額は、461億2,487万4千円で、前年度と比べ17億7,341万9千円、4.0%増加し、歳出決算額は、444億6,076万7千円で、前年度と比べ18億3,879万8千円、4.3%増加した。この結果、形式収支は、16億6,410万7千円となり、形式収支から翌年度へ繰り越すべき財源9,650万円を差し引いた実質収支は15億6,760万7千円の黒字となった。

市税、国民健康保険税、介護保険料などの収納率は、市税の現年度分の収納率が、99.1%と前年度と比較すると0.1ポイント低下しているものの、継続的な努力により高い水準が保たれている。引き続き、税負担の公平性及び納税の利便性の確保に努められたい。

次に、主要財務比率についてみると、財政力指数は0.78となっており、前年度から0.1ポイント低下、実質公債費比率は6.7%となっており、前年度から0.4ポイント上昇した。財政構造の弾力性を示す経常収支比率は、94.6%となっており、前年度から0.5ポイント上昇した。今後も扶助費や公債費をはじめとする経常経費の増加が見込まれることから、引き続き、持続可能な財政運営に努められたい。

むすびに、令和6年度は、引き続き吉川美南駅東口周辺地区土地地区画整理事業や吉川市公共施設長寿命化計画に基づく施設の長寿命化事業が着実に推進された。今後、歳入においては市税の増加が見込まれるものの、これらの事業に係る公債費の増加、物価高騰や労務費の増加により更なる財政負担が見込まれる。引き続き、効率的な予算執行と安定的な財源の確保に努め、市民ひとり一人が幸福を実感し、持続可能なまちづくりに取り組まれることを期待し、意見とする。

資 料

- 1 令和6年度一般会計及び特別会計流用額調
- 2 令和6年度一般会計及び特別会計予備費の充用額調
- 3 令和6年度一般会計及び特別会計歳出節別不用額一覧表

1 令和6年度一般会計及び特別会計流用額調

一般会計

(単位：円)

| No. | 執行日 | 区分 | 金額 | 款名称 | 項名称 | 目名称 | 節名称 |
|-----|----------|-----|-------------|-------|---------|-----------------|---------------|
| 1 | R6.04.01 | 流用先 | 50,000 | 3 民生費 | 1 社会福祉費 | 4 老人福祉センター費 | 12 委託料 |
| | R6.04.01 | 流用元 | △ 50,000 | 3 民生費 | 1 社会福祉費 | 4 老人福祉センター費 | 17 備品購入費 |
| 2 | R6.04.01 | 流用先 | 2,000 | 3 民生費 | 3 生活保護費 | 1 生活保護総務費 | 26 公課費 |
| | R6.04.01 | 流用元 | △ 2,000 | 3 民生費 | 3 生活保護費 | 1 生活保護総務費 | 10 需用費 |
| 3 | R6.04.01 | 流用先 | 6,000 | 4 衛生費 | 1 保健衛生費 | 2 予防費 | 4 共済費 |
| | R6.04.01 | 流用元 | △ 6,000 | 4 衛生費 | 1 保健衛生費 | 2 予防費 | 12 委託料 |
| 4 | R6.04.01 | 流用先 | 9,000 | 8 消防費 | 1 消防費 | 3 減災費 | 13 使用料及び賃借料 |
| | R6.04.01 | 流用元 | △ 9,000 | 8 消防費 | 1 消防費 | 3 減災費 | 12 委託料 |
| 5 | R6.04.01 | 流用先 | 34,000 | 9 教育費 | 1 教育総務費 | 5 学校給食センター費 | 4 共済費 |
| | R6.04.01 | 流用元 | △ 34,000 | 9 教育費 | 1 教育総務費 | 5 学校給食センター費 | 10 需用費 |
| 6 | R6.04.02 | 流用先 | 2,000 | 3 民生費 | 3 生活保護費 | 1 生活保護総務費 | 18 負担金補助及び交付金 |
| | R6.04.02 | 流用元 | △ 2,000 | 3 民生費 | 3 生活保護費 | 1 生活保護総務費 | 8 旅費 |
| 7 | R6.04.12 | 流用先 | 15,000 | 2 総務費 | 2 徴税费 | 2 賦課徴収費 | 8 旅費 |
| | R6.04.12 | 流用元 | △ 15,000 | 2 総務費 | 2 徴税费 | 2 賦課徴収費 | 12 委託料 |
| 8 | R6.04.12 | 流用先 | 60,000 | 2 総務費 | 2 徴税费 | 2 賦課徴収費 | 18 負担金補助及び交付金 |
| | R6.04.12 | 流用元 | △ 60,000 | 2 総務費 | 2 徴税费 | 2 賦課徴収費 | 12 委託料 |
| 9 | R6.04.25 | 流用先 | 182,000 | 4 衛生費 | 1 保健衛生費 | 4 保健センター費 | 17 備品購入費 |
| | R6.04.25 | 流用元 | △ 182,000 | 4 衛生費 | 1 保健衛生費 | 4 保健センター費 | 10 需用費 |
| 10 | R6.04.25 | 流用先 | 1,695,000 | 7 土木費 | 3 都市計画費 | 3 公園費 | 7 報償費 |
| | R6.04.25 | 流用元 | △ 1,695,000 | 7 土木費 | 3 都市計画費 | 3 公園費 | 12 委託料 |
| 11 | R6.05.20 | 流用先 | 51,000 | 2 総務費 | 1 総務管理費 | 7 企画費 | 17 備品購入費 |
| | R6.05.20 | 流用元 | △ 51,000 | 2 総務費 | 1 総務管理費 | 7 企画費 | 10 需用費 |
| 12 | R6.05.20 | 流用先 | 104,000 | 2 総務費 | 1 総務管理費 | 15 定額減税補足給付金事業費 | 17 備品購入費 |
| | R6.05.20 | 流用元 | △ 104,000 | 2 総務費 | 1 総務管理費 | 15 定額減税補足給付金事業費 | 10 需用費 |
| 13 | R6.05.20 | 流用先 | 380,000 | 2 総務費 | 1 総務管理費 | 15 定額減税補足給付金事業費 | 17 備品購入費 |
| | R6.05.20 | 流用元 | △ 380,000 | 2 総務費 | 1 総務管理費 | 15 定額減税補足給付金事業費 | 11 役務費 |
| 14 | R6.05.21 | 流用先 | 30,000 | 7 土木費 | 3 都市計画費 | 3 公園費 | 18 負担金補助及び交付金 |
| | R6.05.21 | 流用元 | △ 30,000 | 7 土木費 | 3 都市計画費 | 3 公園費 | 12 委託料 |
| 15 | R6.06.17 | 流用先 | 212,000 | 9 教育費 | 3 中学校費 | 1 学校管理費 | 12 委託料 |
| | R6.06.17 | 流用元 | △ 212,000 | 9 教育費 | 3 中学校費 | 1 学校管理費 | 10 需用費 |
| 16 | R6.06.18 | 流用先 | 13,000 | 4 衛生費 | 2 環境衛生費 | 1 環境衛生総務費 | 11 役務費 |
| | R6.06.18 | 流用元 | △ 13,000 | 4 衛生費 | 2 環境衛生費 | 1 環境衛生総務費 | 10 需用費 |
| 17 | R6.07.01 | 流用先 | 2,000 | 3 民生費 | 1 社会福祉費 | 1 社会福祉総務費 | 13 使用料及び賃借料 |
| | R6.07.01 | 流用元 | △ 2,000 | 3 民生費 | 1 社会福祉費 | 1 社会福祉総務費 | 11 役務費 |

| No. | 執行日 | 区分 | 金額 | 款名称 | 項名称 | 目名称 | 節名称 |
|-----|------------|-----|-----------|-------|-----------|------------|---------------|
| 18 | R6. 07. 01 | 流用先 | 683,000 | 7 土木費 | 2 道路橋りょう費 | 5 総合治水費 | 12 委託料 |
| | R6. 07. 01 | 流用元 | △ 683,000 | 7 土木費 | 2 道路橋りょう費 | 5 総合治水費 | 14 工事請負費 |
| 19 | R6. 07. 16 | 流用先 | 237,000 | 4 衛生費 | 1 保健衛生費 | 3 母子衛生費 | 10 需用費 |
| | R6. 07. 16 | 流用元 | △ 237,000 | 4 衛生費 | 1 保健衛生費 | 3 母子衛生費 | 12 委託料 |
| 20 | R6. 07. 17 | 流用先 | 11,000 | 2 総務費 | 1 総務管理費 | 8 職員管理費 | 18 負担金補助及び交付金 |
| | R6. 07. 17 | 流用元 | △ 11,000 | 2 総務費 | 1 総務管理費 | 8 職員管理費 | 11 役務費 |
| 21 | R6. 07. 18 | 流用先 | 47,000 | 3 民生費 | 2 児童福祉費 | 1 児童福祉総務費 | 10 需用費 |
| | R6. 07. 18 | 流用元 | △ 47,000 | 3 民生費 | 2 児童福祉費 | 1 児童福祉総務費 | 12 委託料 |
| 22 | R6. 07. 18 | 流用先 | 8,000 | 3 民生費 | 2 児童福祉費 | 5 学童保育費 | 22 償還金利子及び割引料 |
| | R6. 07. 18 | 流用元 | △ 8,000 | 3 民生費 | 2 児童福祉費 | 5 学童保育費 | 10 需用費 |
| 23 | R6. 07. 29 | 流用先 | 305,000 | 7 土木費 | 2 道路橋りょう費 | 2 道路維持費 | 21 補償補填及び賠償金 |
| | R6. 07. 29 | 流用元 | △ 305,000 | 7 土木費 | 2 道路橋りょう費 | 2 道路維持費 | 12 委託料 |
| 24 | R6. 08. 01 | 流用先 | 30,000 | 4 衛生費 | 2 環境衛生費 | 3 交通安全対策費 | 17 備品購入費 |
| | R6. 08. 01 | 流用元 | △ 30,000 | 4 衛生費 | 2 環境衛生費 | 3 交通安全対策費 | 10 需用費 |
| 25 | R6. 08. 02 | 流用先 | 148,000 | 9 教育費 | 2 小学校費 | 1 学校管理費 | 13 使用料及び賃借料 |
| | R6. 08. 02 | 流用元 | △ 148,000 | 9 教育費 | 2 小学校費 | 1 学校管理費 | 10 需用費 |
| 26 | R6. 08. 08 | 流用先 | 3,000 | 4 衛生費 | 3 清掃費 | 3 し尿処理費 | 22 償還金利子及び割引料 |
| | R6. 08. 08 | 流用元 | △ 3,000 | 4 衛生費 | 3 清掃費 | 3 し尿処理費 | 11 役務費 |
| 27 | R6. 08. 21 | 流用先 | 100,000 | 2 総務費 | 1 総務管理費 | 7 企画費 | 11 役務費 |
| | R6. 08. 21 | 流用元 | △ 100,000 | 2 総務費 | 1 総務管理費 | 7 企画費 | 7 報償費 |
| 28 | R6. 08. 21 | 流用先 | 88,000 | 9 教育費 | 1 教育総務費 | 4 学校保健費 | 10 需用費 |
| | R6. 08. 21 | 流用元 | △ 88,000 | 9 教育費 | 1 教育総務費 | 4 学校保健費 | 17 備品購入費 |
| 29 | R6. 08. 22 | 流用先 | 305,000 | 7 土木費 | 2 道路橋りょう費 | 2 道路維持費 | 21 補償補填及び賠償金 |
| | R6. 08. 22 | 流用元 | △ 305,000 | 7 土木費 | 2 道路橋りょう費 | 2 道路維持費 | 12 委託料 |
| 30 | R6. 09. 30 | 流用先 | 334,000 | 7 土木費 | 2 道路橋りょう費 | 2 道路維持費 | 21 補償補填及び賠償金 |
| | R6. 09. 30 | 流用元 | △ 334,000 | 7 土木費 | 2 道路橋りょう費 | 2 道路維持費 | 12 委託料 |
| 31 | R6. 10. 01 | 流用先 | 6,000 | 2 総務費 | 2 徴税费 | 2 賦課徴収費 | 18 負担金補助及び交付金 |
| | R6. 10. 01 | 流用元 | △ 6,000 | 2 総務費 | 2 徴税费 | 2 賦課徴収費 | 10 需用費 |
| 32 | R6. 10. 01 | 流用先 | 28,000 | 9 教育費 | 1 教育総務費 | 3 教育指導費 | 11 役務費 |
| | R6. 10. 01 | 流用元 | △ 28,000 | 9 教育費 | 1 教育総務費 | 3 教育指導費 | 13 使用料及び賃借料 |
| 33 | R6. 10. 04 | 流用先 | 138,000 | 2 総務費 | 4 選挙費 | 2 衆議院議員選挙費 | 17 備品購入費 |
| | R6. 10. 04 | 流用元 | △ 138,000 | 2 総務費 | 4 選挙費 | 2 衆議院議員選挙費 | 10 需用費 |
| 34 | R6. 10. 09 | 流用先 | 44,000 | 7 土木費 | 1 土木管理費 | 1 土木総務費 | 17 備品購入費 |
| | R6. 10. 09 | 流用元 | △ 44,000 | 7 土木費 | 1 土木管理費 | 1 土木総務費 | 12 委託料 |

一般会計

(単位：円)

| No. | 執行日 | 区分 | 金額 | 款名称 | 項名称 | 目名称 | 節名称 |
|-----|------------|-----|-----------|----------|-------------|-----------------|---------------|
| 35 | R6. 10. 10 | 流用先 | 58,000 | 3 民生費 | 2 児童福祉費 | 6 児童館費 | 10 需用費 |
| | R6. 10. 10 | 流用元 | △ 58,000 | 3 民生費 | 2 児童福祉費 | 6 児童館費 | 17 備品購入費 |
| 36 | R6. 10. 15 | 流用先 | 7,000 | 2 総務費 | 4 選挙費 | 2 衆議院議員選挙費 | 17 備品購入費 |
| | R6. 10. 15 | 流用元 | △ 7,000 | 2 総務費 | 4 選挙費 | 2 衆議院議員選挙費 | 10 需用費 |
| 37 | R6. 10. 15 | 流用先 | 80,000 | 3 民生費 | 1 社会福祉費 | 4 老人福祉センター費 | 10 需用費 |
| | R6. 10. 15 | 流用元 | △ 80,000 | 3 民生費 | 1 社会福祉費 | 4 老人福祉センター費 | 17 備品購入費 |
| 38 | R6. 10. 28 | 流用先 | 40,000 | 3 民生費 | 2 児童福祉費 | 1 児童福祉総務費 | 18 負担金補助及び交付金 |
| | R6. 10. 28 | 流用元 | △ 40,000 | 3 民生費 | 2 児童福祉費 | 1 児童福祉総務費 | 12 委託料 |
| 39 | R6. 10. 28 | 流用先 | 19,000 | 9 教育費 | 4 社会教育費 | 1 社会教育総務費 | 11 役務費 |
| | R6. 10. 28 | 流用元 | △ 19,000 | 9 教育費 | 4 社会教育費 | 1 社会教育総務費 | 13 使用料及び賃借料 |
| 40 | R6. 11. 05 | 流用先 | 712,000 | 9 教育費 | 2 小学校費 | 1 学校管理費 | 13 使用料及び賃借料 |
| | R6. 11. 05 | 流用元 | △ 712,000 | 9 教育費 | 2 小学校費 | 1 学校管理費 | 12 委託料 |
| 41 | R6. 11. 08 | 流用先 | 29,000 | 3 民生費 | 1 社会福祉費 | 2 障害福祉費 | 22 償還金利子及び割引料 |
| | R6. 11. 08 | 流用元 | △ 29,000 | 3 民生費 | 1 社会福祉費 | 2 障害福祉費 | 11 役務費 |
| 42 | R6. 11. 11 | 流用先 | 21,000 | 7 土木費 | 2 道路橋りょう費 | 5 総合治水費 | 17 備品購入費 |
| | R6. 11. 11 | 流用元 | △ 21,000 | 7 土木費 | 2 道路橋りょう費 | 5 総合治水費 | 10 需用費 |
| 43 | R6. 11. 13 | 流用先 | 19,000 | 4 衛生費 | 1 保健衛生費 | 3 母子衛生費 | 17 備品購入費 |
| | R6. 11. 13 | 流用元 | △ 19,000 | 4 衛生費 | 1 保健衛生費 | 3 母子衛生費 | 10 需用費 |
| 44 | R6. 11. 14 | 流用先 | 44,000 | 2 総務費 | 1 総務管理費 | 15 定額減税補足給付金事業費 | 3 職員手当等 |
| | R6. 11. 14 | 流用元 | △ 44,000 | 2 総務費 | 1 総務管理費 | 15 定額減税補足給付金事業費 | 8 旅費 |
| 45 | R6. 11. 14 | 流用先 | 100,000 | 5 農林水産業費 | 1 農業費 | 1 農業委員会費 | 2 給料 |
| | R6. 11. 14 | 流用元 | △ 100,000 | 5 農林水産業費 | 1 農業費 | 1 農業委員会費 | 3 職員手当等 |
| 46 | R6. 11. 18 | 流用先 | 332,000 | 7 土木費 | 2 道路橋りょう費 | 4 準用河川改修費 | 12 委託料 |
| | R6. 11. 18 | 流用元 | △ 332,000 | 7 土木費 | 2 道路橋りょう費 | 4 準用河川改修費 | 14 工事請負費 |
| 47 | R6. 11. 21 | 流用先 | 10,000 | 2 総務費 | 1 総務管理費 | 15 定額減税補足給付金事業費 | 3 職員手当等 |
| | R6. 11. 21 | 流用元 | △ 10,000 | 2 総務費 | 1 総務管理費 | 15 定額減税補足給付金事業費 | 8 旅費 |
| 48 | R6. 11. 21 | 流用先 | 120,000 | 2 総務費 | 1 総務管理費 | 15 定額減税補足給付金事業費 | 3 職員手当等 |
| | R6. 11. 21 | 流用元 | △ 120,000 | 2 総務費 | 1 総務管理費 | 15 定額減税補足給付金事業費 | 11 役務費 |
| 49 | R6. 11. 21 | 流用先 | 6,000 | 2 総務費 | 3 戸籍住民基本台帳費 | 1 戸籍住民基本台帳費 | 3 職員手当等 |
| | R6. 11. 21 | 流用元 | △ 6,000 | 2 総務費 | 3 戸籍住民基本台帳費 | 1 戸籍住民基本台帳費 | 11 役務費 |
| 50 | R6. 11. 21 | 流用先 | 2,000 | 3 民生費 | 1 社会福祉費 | 1 社会福祉総務費 | 3 職員手当等 |
| | R6. 11. 21 | 流用元 | △ 2,000 | 3 民生費 | 1 社会福祉費 | 1 社会福祉総務費 | 8 旅費 |
| 51 | R6. 11. 21 | 流用先 | 434,000 | 7 土木費 | 3 都市計画費 | 3 公園費 | 10 需用費 |
| | R6. 11. 21 | 流用元 | △ 434,000 | 7 土木費 | 3 都市計画費 | 3 公園費 | 12 委託料 |

| No. | 執行日 | 区分 | 金額 | 款名称 | 項名称 | 目名称 | 節名称 |
|-----|------------|-----|-----------|------|------------|----------------|--------------|
| 52 | R6. 11. 21 | 流用先 | 597,000 | 9教育費 | 4社会教育費 | 3公民館費 | 3職員手当等 |
| | R6. 11. 21 | 流用元 | △ 597,000 | 9教育費 | 4社会教育費 | 3公民館費 | 2給料 |
| 53 | R6. 11. 21 | 流用先 | 544,000 | 9教育費 | 4社会教育費 | 3公民館費 | 3職員手当等 |
| | R6. 11. 21 | 流用元 | △ 544,000 | 9教育費 | 4社会教育費 | 3公民館費 | 4共済費 |
| 54 | R6. 11. 21 | 流用先 | 20,000 | 9教育費 | 5スポーツ費 | 2体育施設費 | 18負担金補助及び交付金 |
| | R6. 11. 21 | 流用元 | △ 20,000 | 9教育費 | 5スポーツ費 | 2体育施設費 | 10需用費 |
| 55 | R6. 11. 22 | 流用先 | 2,000 | 9教育費 | 5スポーツ費 | 2体育施設費 | 8旅費 |
| | R6. 11. 22 | 流用元 | △ 2,000 | 9教育費 | 5スポーツ費 | 2体育施設費 | 10需用費 |
| 56 | R6. 12. 17 | 流用先 | 2,000 | 3民生費 | 3生活保護費 | 2扶助費 | 22償還金利子及び割引料 |
| | R6. 12. 17 | 流用元 | △ 2,000 | 3民生費 | 3生活保護費 | 2扶助費 | 19扶助費 |
| 57 | R6. 12. 20 | 流用先 | 217,000 | 7土木費 | 3都市計画費 | 3公園費 | 10需用費 |
| | R6. 12. 20 | 流用元 | △ 217,000 | 7土木費 | 3都市計画費 | 3公園費 | 12委託料 |
| 58 | R6. 12. 26 | 流用先 | 169,000 | 9教育費 | 1教育総務費 | 6教育センター費 | 10需用費 |
| | R6. 12. 26 | 流用元 | △ 169,000 | 9教育費 | 1教育総務費 | 6教育センター費 | 17備品購入費 |
| 59 | R6. 12. 27 | 流用先 | 143,000 | 2総務費 | 1総務管理費 | 15定額減税補足給付金事業費 | 3職員手当等 |
| | R6. 12. 27 | 流用元 | △ 143,000 | 2総務費 | 1総務管理費 | 15定額減税補足給付金事業費 | 11役務費 |
| 60 | R6. 12. 27 | 流用先 | 138,000 | 4衛生費 | 1保健衛生費 | 4保健センター費 | 12委託料 |
| | R6. 12. 27 | 流用元 | △ 138,000 | 4衛生費 | 1保健衛生費 | 4保健センター費 | 10需用費 |
| 61 | R7. 01. 09 | 流用先 | 7,000 | 4衛生費 | 2環境衛生費 | 2公害対策費 | 11役務費 |
| | R7. 01. 09 | 流用元 | △ 7,000 | 4衛生費 | 2環境衛生費 | 2公害対策費 | 10需用費 |
| 62 | R7. 01. 14 | 流用先 | 557,000 | 7土木費 | 3都市計画費 | 3公園費 | 10需用費 |
| | R7. 01. 14 | 流用元 | △ 557,000 | 7土木費 | 3都市計画費 | 3公園費 | 12委託料 |
| 63 | R7. 01. 17 | 流用先 | 357,000 | 9教育費 | 2小学校費 | 1学校管理費 | 17備品購入費 |
| | R7. 01. 17 | 流用元 | △ 357,000 | 9教育費 | 2小学校費 | 1学校管理費 | 10需用費 |
| 64 | R7. 01. 20 | 流用先 | 4,000 | 4衛生費 | 3清掃費 | 4環境センター費 | 4共済費 |
| | R7. 01. 20 | 流用元 | △ 4,000 | 4衛生費 | 3清掃費 | 4環境センター費 | 2給料 |
| 65 | R7. 01. 20 | 流用先 | 22,000 | 7土木費 | 3都市計画費 | 3公園費 | 17備品購入費 |
| | R7. 01. 20 | 流用元 | △ 22,000 | 7土木費 | 3都市計画費 | 3公園費 | 15原材料費 |
| 66 | R7. 01. 21 | 流用先 | 47,000 | 2総務費 | 1総務管理費 | 7企画費 | 10需用費 |
| | R7. 01. 21 | 流用元 | △ 47,000 | 2総務費 | 1総務管理費 | 7企画費 | 11役務費 |
| 67 | R7. 01. 21 | 流用先 | 278,000 | 2総務費 | 3戸籍住民基本台帳費 | 1戸籍住民基本台帳費 | 4共済費 |
| | R7. 01. 21 | 流用元 | △ 278,000 | 2総務費 | 3戸籍住民基本台帳費 | 1戸籍住民基本台帳費 | 11役務費 |
| 68 | R7. 01. 21 | 流用先 | 85,000 | 8消防費 | 1消防費 | 2消防施設費 | 12委託料 |
| | R7. 01. 21 | 流用元 | △ 85,000 | 8消防費 | 1消防費 | 2消防施設費 | 10需用費 |

| No. | 執行日 | 区分 | 金額 | 款名称 | 項名称 | 目名称 | 節名称 |
|-----|----------|-----|-----------|------|------------|--------------|--------------|
| 69 | R7.01.21 | 流用先 | 181,000 | 9教育費 | 3中学校費 | 1学校管理費 | 12委託料 |
| | R7.01.21 | 流用元 | △ 181,000 | 9教育費 | 3中学校費 | 1学校管理費 | 10需用費 |
| 70 | R7.01.24 | 流用先 | 5,000 | 4衛生費 | 3清掃費 | 4環境センター費 | 4共済費 |
| | R7.01.24 | 流用元 | △ 5,000 | 4衛生費 | 3清掃費 | 4環境センター費 | 2給料 |
| 71 | R7.01.30 | 流用先 | 76,000 | 2総務費 | 3戸籍住民基本台帳費 | 2市民サービスセンター費 | 17備品購入費 |
| | R7.01.30 | 流用元 | △ 76,000 | 2総務費 | 3戸籍住民基本台帳費 | 2市民サービスセンター費 | 10需用費 |
| 72 | R7.01.30 | 流用先 | 32,000 | 9教育費 | 2小学校費 | 2教育振興費 | 13使用料及び賃借料 |
| | R7.01.30 | 流用元 | △ 32,000 | 9教育費 | 2小学校費 | 2教育振興費 | 17備品購入費 |
| 73 | R7.01.30 | 流用先 | 45,000 | 9教育費 | 4社会教育費 | 3公民館費 | 10需用費 |
| | R7.01.30 | 流用元 | △ 45,000 | 9教育費 | 4社会教育費 | 3公民館費 | 17備品購入費 |
| 74 | R7.01.30 | 流用先 | 208,000 | 9教育費 | 5スポーツ費 | 2体育施設費 | 17備品購入費 |
| | R7.01.30 | 流用元 | △ 208,000 | 9教育費 | 5スポーツ費 | 2体育施設費 | 10需用費 |
| 75 | R7.01.31 | 流用先 | 9,000 | 3民生費 | 1社会福祉費 | 2障害福祉費 | 21補償補填及び賠償金 |
| | R7.01.31 | 流用元 | △ 9,000 | 3民生費 | 1社会福祉費 | 2障害福祉費 | 11役務費 |
| 76 | R7.01.31 | 流用先 | 187,000 | 7土木費 | 3都市計画費 | 3公園費 | 10需用費 |
| | R7.01.31 | 流用元 | △ 187,000 | 7土木費 | 3都市計画費 | 3公園費 | 12委託料 |
| 77 | R7.02.03 | 流用先 | 25,000 | 4衛生費 | 3清掃費 | 4環境センター費 | 4共済費 |
| | R7.02.03 | 流用元 | △ 25,000 | 4衛生費 | 3清掃費 | 4環境センター費 | 2給料 |
| 78 | R7.02.07 | 流用先 | 75,000 | 3民生費 | 1社会福祉費 | 1社会福祉総務費 | 3職員手当等 |
| | R7.02.07 | 流用元 | △ 75,000 | 3民生費 | 1社会福祉費 | 1社会福祉総務費 | 8旅費 |
| 79 | R7.02.10 | 流用先 | 99,000 | 4衛生費 | 2環境衛生費 | 1環境衛生総務費 | 11役務費 |
| | R7.02.10 | 流用元 | △ 99,000 | 4衛生費 | 2環境衛生費 | 1環境衛生総務費 | 10需用費 |
| 80 | R7.02.12 | 流用先 | 19,000 | 3民生費 | 2児童福祉費 | 1児童福祉総務費 | 4共済費 |
| | R7.02.12 | 流用元 | △ 19,000 | 3民生費 | 2児童福祉費 | 1児童福祉総務費 | 3職員手当等 |
| 81 | R7.02.12 | 流用先 | 4,000 | 4衛生費 | 1保健衛生費 | 2予防費 | 4共済費 |
| | R7.02.12 | 流用元 | △ 4,000 | 4衛生費 | 1保健衛生費 | 2予防費 | 8旅費 |
| 82 | R7.02.12 | 流用先 | 14,000 | 4衛生費 | 1保健衛生費 | 2予防費 | 4共済費 |
| | R7.02.12 | 流用元 | △ 14,000 | 4衛生費 | 1保健衛生費 | 2予防費 | 11役務費 |
| 83 | R7.02.13 | 流用先 | 427,000 | 2総務費 | 3戸籍住民基本台帳費 | 1戸籍住民基本台帳費 | 4共済費 |
| | R7.02.13 | 流用元 | △ 427,000 | 2総務費 | 3戸籍住民基本台帳費 | 1戸籍住民基本台帳費 | 11役務費 |
| 84 | R7.02.13 | 流用先 | 36,000 | 3民生費 | 1社会福祉費 | 1社会福祉総務費 | 10需用費 |
| | R7.02.13 | 流用元 | △ 36,000 | 3民生費 | 1社会福祉費 | 1社会福祉総務費 | 8旅費 |
| 85 | R7.02.13 | 流用先 | 410,000 | 3民生費 | 3生活保護費 | 2扶助費 | 22償還金利息及び割引料 |
| | R7.02.13 | 流用元 | △ 410,000 | 3民生費 | 3生活保護費 | 2扶助費 | 19扶助費 |

| No. | 執行日 | 区分 | 金額 | 款名称 | 項名称 | 目名称 | 節名称 |
|-----|------------|-----|-----------|---------|-------------|--------------------|---------------|
| 86 | R7. 02. 13 | 流用先 | 107,000 | 4 衛生費 | 2 環境衛生費 | 3 交通安全対策費 | 2 給料 |
| | R7. 02. 13 | 流用元 | △ 107,000 | 4 衛生費 | 2 環境衛生費 | 3 交通安全対策費 | 10 需用費 |
| 87 | R7. 02. 13 | 流用先 | 55,000 | 4 衛生費 | 3 清掃費 | 4 環境センター費 | 4 共済費 |
| | R7. 02. 13 | 流用元 | △ 55,000 | 4 衛生費 | 3 清掃費 | 4 環境センター費 | 2 給料 |
| 88 | R7. 02. 13 | 流用先 | 313,000 | 7 土木費 | 3 都市計画費 | 1 都市計画総務費 | 3 職員手当等 |
| | R7. 02. 13 | 流用元 | △ 313,000 | 7 土木費 | 3 都市計画費 | 1 都市計画総務費 | 4 共済費 |
| 89 | R7. 02. 13 | 流用先 | 983,000 | 7 土木費 | 3 都市計画費 | 3 公園費 | 10 需用費 |
| | R7. 02. 13 | 流用元 | △ 983,000 | 7 土木費 | 3 都市計画費 | 3 公園費 | 12 委託料 |
| 90 | R7. 02. 13 | 流用先 | 29,000 | 9 教育費 | 4 社会教育費 | 1 社会教育総務費 | 17 備品購入費 |
| | R7. 02. 13 | 流用元 | △ 29,000 | 9 教育費 | 4 社会教育費 | 1 社会教育総務費 | 10 需用費 |
| 91 | R7. 02. 13 | 流用先 | 120,000 | 9 教育費 | 4 社会教育費 | 3 公民館費 | 4 共済費 |
| | R7. 02. 13 | 流用元 | △ 120,000 | 9 教育費 | 4 社会教育費 | 3 公民館費 | 2 給料 |
| 92 | R7. 03. 24 | 流用先 | 172,000 | 2 総務費 | 1 総務管理費 | 5 財産管理費 | 13 使用料及び賃借料 |
| | R7. 03. 24 | 流用元 | △ 172,000 | 2 総務費 | 1 総務管理費 | 5 財産管理費 | 10 需用費 |
| 93 | R7. 03. 24 | 流用先 | 180,000 | 9 教育費 | 2 小学校費 | 2 教育振興費 | 18 負担金補助及び交付金 |
| | R7. 03. 24 | 流用元 | △ 180,000 | 9 教育費 | 2 小学校費 | 2 教育振興費 | 19 扶助費 |
| 94 | R7. 03. 24 | 流用先 | 40,000 | 9 教育費 | 3 中学校費 | 2 教育振興費 | 18 負担金補助及び交付金 |
| | R7. 03. 24 | 流用元 | △ 40,000 | 9 教育費 | 3 中学校費 | 2 教育振興費 | 19 扶助費 |
| 95 | R7. 03. 27 | 流用先 | 405,000 | 3 民生費 | 2 児童福祉費 | 1 児童福祉総務費 | 22 償還金利子及び割引料 |
| | R7. 03. 27 | 流用元 | △ 405,000 | 3 民生費 | 2 児童福祉費 | 1 児童福祉総務費 | 12 委託料 |
| 96 | R7. 03. 27 | 流用先 | 19,000 | 4 衛生費 | 1 保健衛生費 | 2 予防費 | 4 共済費 |
| | R7. 03. 27 | 流用元 | △ 19,000 | 4 衛生費 | 1 保健衛生費 | 2 予防費 | 11 役務費 |
| 97 | R7. 03. 28 | 流用先 | 79,000 | 11 諸支出金 | 1 基金費 | 4 公共施設整備基金費 | 24 積立金 |
| | R7. 03. 28 | 流用元 | △ 79,000 | 11 諸支出金 | 1 基金費 | 2 財政調整基金費 | 24 積立金 |
| 98 | R7. 03. 28 | 流用先 | 1,000 | 11 諸支出金 | 1 基金費 | 4 公共施設整備基金費 | 24 積立金 |
| | R7. 03. 28 | 流用元 | △ 1,000 | 11 諸支出金 | 1 基金費 | 3 鉄道建設基金費 | 24 積立金 |
| 99 | R7. 03. 28 | 流用先 | 16,000 | 11 諸支出金 | 1 基金費 | 4 公共施設整備基金費 | 24 積立金 |
| | R7. 03. 28 | 流用元 | △ 16,000 | 11 諸支出金 | 1 基金費 | 5 障がい者安心暮らしサポート基金費 | 24 積立金 |
| 100 | R7. 03. 31 | 流用先 | 596,000 | 2 総務費 | 1 総務管理費 | 5 財産管理費 | 12 委託料 |
| | R7. 03. 31 | 流用元 | △ 596,000 | 2 総務費 | 1 総務管理費 | 5 財産管理費 | 10 需用費 |
| 101 | R7. 03. 31 | 流用先 | 153,000 | 2 総務費 | 2 徴税费 | 1 税務総務費 | 3 職員手当等 |
| | R7. 03. 31 | 流用元 | △ 153,000 | 2 総務費 | 2 徴税费 | 1 税務総務費 | 4 共済費 |
| 102 | R7. 03. 31 | 流用先 | 26,000 | 2 総務費 | 3 戸籍住民基本台帳費 | 2 市民サービスセンター費 | 4 共済費 |
| | R7. 03. 31 | 流用元 | △ 26,000 | 2 総務費 | 3 戸籍住民基本台帳費 | 2 市民サービスセンター費 | 10 需用費 |

| No. | 執行日 | 区分 | 金額 | 款名称 | 項名称 | 目名称 | 節名称 |
|-------|----------|-----|------------|-------|-------------|-------------|----------|
| 103 | R7.03.31 | 流用先 | 133,000 | 2 総務費 | 3 戸籍住民基本台帳費 | 1 戸籍住民基本台帳費 | 4 共済費 |
| | R7.03.31 | 流用元 | △ 133,000 | 2 総務費 | 3 戸籍住民基本台帳費 | 1 戸籍住民基本台帳費 | 11 役務費 |
| 104 | R7.03.31 | 流用先 | 517,000 | 2 総務費 | 3 戸籍住民基本台帳費 | 1 戸籍住民基本台帳費 | 1 報酬 |
| | R7.03.31 | 流用元 | △ 517,000 | 2 総務費 | 3 戸籍住民基本台帳費 | 1 戸籍住民基本台帳費 | 12 委託料 |
| 105 | R7.03.31 | 流用先 | 29,000 | 3 民生費 | 2 児童福祉費 | 6 児童館費 | 1 報酬 |
| | R7.03.31 | 流用元 | △ 29,000 | 3 民生費 | 2 児童福祉費 | 6 児童館費 | 8 旅費 |
| 106 | R7.03.31 | 流用先 | 4,000 | 7 土木費 | 2 道路橋りょう費 | 5 総合治水費 | 11 役務費 |
| | R7.03.31 | 流用元 | △ 4,000 | 7 土木費 | 2 道路橋りょう費 | 5 総合治水費 | 10 需用費 |
| 107 | R7.03.31 | 流用先 | 371,000 | 7 土木費 | 3 都市計画費 | 1 都市計画総務費 | 3 職員手当等 |
| | R7.03.31 | 流用元 | △ 371,000 | 7 土木費 | 3 都市計画費 | 1 都市計画総務費 | 4 共済費 |
| 108 | R7.03.31 | 流用先 | 137,000 | 9 教育費 | 3 中学校費 | 2 教育振興費 | 11 役務費 |
| | R7.03.31 | 流用元 | △ 137,000 | 9 教育費 | 3 中学校費 | 2 教育振興費 | 19 扶助費 |
| 109 | R7.03.31 | 流用先 | 294,000 | 9 教育費 | 5 スポーツ費 | 2 体育施設費 | 10 需用費 |
| | R7.03.31 | 流用元 | △ 294,000 | 9 教育費 | 5 スポーツ費 | 2 体育施設費 | 12 委託料 |
| 110 | R7.03.31 | 流用先 | 272,000 | 9 教育費 | 5 スポーツ費 | 2 体育施設費 | 10 需用費 |
| | R7.03.31 | 流用元 | △ 272,000 | 9 教育費 | 5 スポーツ費 | 2 体育施設費 | 17 備品購入費 |
| 流用額合計 | | | 17,487,000 | | | | |

国民健康保険特別会計

(単位：円)

| No. | 執行日 | 区分 | 金額 | 款名称 | 項名称 | 目名称 | 節名称 |
|-------|----------|-----|----------|---------|--------------|--------------|---------------|
| 1 | R6.05.21 | 流用先 | 63,000 | 2 保険給付費 | 1 療養諸費 | 4 傷病手当金 | 18 負担金補助及び交付金 |
| | R6.05.21 | 流用元 | △ 63,000 | 2 保険給付費 | 1 療養諸費 | 1 療養給付費 | 18 負担金補助及び交付金 |
| 2 | R6.10.03 | 流用先 | 75,000 | 5 保健事業費 | 1 特定健康診査等事業費 | 1 特定健康診査等事業費 | 7 報償費 |
| | R6.10.03 | 流用元 | △ 75,000 | 5 保健事業費 | 1 特定健康診査等事業費 | 1 特定健康診査等事業費 | 12 委託料 |
| 流用額合計 | | | 138,000 | | | | |

介護保険特別会計

(単位：円)

| No. | 執行日 | 区分 | 金額 | 款名称 | 項名称 | 目名称 | 節名称 |
|-------|----------|-----|-------------|-----------|-----------|--------------------|---------------|
| 1 | R6.08.22 | 流用先 | 1,000 | 1 総務費 | 1 総務管理費 | 1 一般管理費 | 26 公課費 |
| | R6.08.22 | 流用元 | △ 1,000 | 1 総務費 | 1 総務管理費 | 1 一般管理費 | 10 需用費 |
| 2 | R7.02.13 | 流用先 | 14,000 | 3 地域支援事業費 | 1 地域支援事業費 | 1 介護予防・生活支援サービス事業費 | 11 役務費 |
| | R7.02.13 | 流用元 | △ 14,000 | 3 地域支援事業費 | 1 地域支援事業費 | 1 介護予防・生活支援サービス事業費 | 12 委託料 |
| 3 | R7.03.31 | 流用先 | 26,000 | 3 地域支援事業費 | 1 地域支援事業費 | 1 介護予防・生活支援サービス事業費 | 11 役務費 |
| | R7.03.31 | 流用元 | △ 26,000 | 3 地域支援事業費 | 1 地域支援事業費 | 1 介護予防・生活支援サービス事業費 | 12 委託料 |
| 4 | R7.03.31 | 流用先 | 2,954,000 | 3 地域支援事業費 | 1 地域支援事業費 | 1 介護予防・生活支援サービス事業費 | 18 負担金補助及び交付金 |
| | R7.03.31 | 流用元 | △ 2,954,000 | 3 地域支援事業費 | 1 地域支援事業費 | 1 介護予防・生活支援サービス事業費 | 12 委託料 |
| 5 | R7.03.31 | 流用先 | 1,741,000 | 3 地域支援事業費 | 1 地域支援事業費 | 1 介護予防・生活支援サービス事業費 | 18 負担金補助及び交付金 |
| | R7.03.31 | 流用元 | △ 1,741,000 | 3 地域支援事業費 | 1 地域支援事業費 | 3 包括的支援事業・任意事業費 | 19 扶助費 |
| 6 | R7.03.31 | 流用先 | 748,000 | 3 地域支援事業費 | 1 地域支援事業費 | 1 介護予防・生活支援サービス事業費 | 18 負担金補助及び交付金 |
| | R7.03.31 | 流用元 | △ 748,000 | 3 地域支援事業費 | 1 地域支援事業費 | 3 包括的支援事業・任意事業費 | 7 報償費 |
| 7 | R7.03.31 | 流用先 | 384,000 | 3 地域支援事業費 | 1 地域支援事業費 | 1 介護予防・生活支援サービス事業費 | 18 負担金補助及び交付金 |
| | R7.03.31 | 流用元 | △ 384,000 | 3 地域支援事業費 | 1 地域支援事業費 | 3 包括的支援事業・任意事業費 | 13 使用料及び賃借料 |
| 8 | R7.03.31 | 流用先 | 314,000 | 3 地域支援事業費 | 1 地域支援事業費 | 1 介護予防・生活支援サービス事業費 | 18 負担金補助及び交付金 |
| | R7.03.31 | 流用元 | △ 314,000 | 3 地域支援事業費 | 1 地域支援事業費 | 3 包括的支援事業・任意事業費 | 12 委託料 |
| 9 | R7.03.31 | 流用先 | 503,000 | 3 地域支援事業費 | 1 地域支援事業費 | 1 介護予防・生活支援サービス事業費 | 18 負担金補助及び交付金 |
| | R7.03.31 | 流用元 | △ 503,000 | 3 地域支援事業費 | 1 地域支援事業費 | 2 一般介護予防事業費 | 12 委託料 |
| 流用額合計 | | | 6,685,000 | | | | |

2 令和6年度一般会計及び特別会計予備費の充用額調

一般会計、特別会計ともに予備費充用なし。

3 令和6年度一般会計及び特別会計歳出節別不用額一覧表

一般会計

50万円以上（人件費除く）

| 款 | 項 | 目 | 節 | 不用額（円） | 担当課 | |
|---------------|-------------|------------|---------------|---------------|-----------|------------------|
| 1 | 議会費 | 1 議会費 | 18 負担金補助及び交付金 | 1,058,681 | 議会事務局 | |
| 2 | 総務費 | 1 総務管理費 | 1 一般管理費 | 11 役務費 | 1,493,525 | 庶務課 |
| | | | | 12 委託料 | 1,792,896 | 庶務課 |
| | | | | 18 負担金補助及び交付金 | 1,583,834 | 政策室 |
| | | | 4 会計管理費 | 11 役務費 | 1,095,694 | 会計課 |
| | | | 5 財産管理費 | 10 需用費 | 5,675,988 | 財政課 |
| | | | 6 秘書費 | 9 交際費 | 758,342 | 政策室 |
| | | | 8 職員管理費 | 12 委託料 | 817,007 | 政策室 |
| | | | 9 情報管理費 | 11 役務費 | 1,351,072 | 庶務課 |
| | | | | 12 委託料 | 5,006,393 | 庶務課 |
| | | | | 13 使用料及び賃借料 | 4,442,273 | 庶務課 |
| | | 13 市民参加推進費 | 18 負担金補助及び交付金 | 1,849,390 | 市民参加推進課 | |
| | | 2 徴税費 | 1 税務総務費 | 22 償還金利子及び割引料 | 2,360,286 | 課税課・収納課 |
| | | | | 2 賦課徴収費 | 1 報酬 | 972,731 |
| | 11 役務費 | | | | 529,630 | 課税課・収納課 |
| | | | 12 委託料 | 885,437 | 課税課・収納課 | |
| | 3 戸籍住民基本台帳費 | | 1 戸籍住民基本台帳費 | 11 役務費 | 646,277 | 市民課 |
| | | | | 2 市民サービスセンター費 | 10 需用費 | 2,361,933 |
| | | | 18 負担金補助及び交付金 | 951,186 | 市民課 | |
| | 5 統計調査費 | 1 統計調査総務費 | 1 報酬 | 1,310,932 | 庶務課 | |
| | 3 民生費 | 1 社会福祉費 | 1 社会福祉総務費 | 1 報酬 | 2,996,174 | 地域福祉課 |
| 12 委託料 | | | | 729,333 | 地域福祉課 | |
| 18 負担金補助及び交付金 | | | | 4,843,650 | 地域福祉課 | |
| 19 扶助費 | | | | 1,468,600 | 地域福祉課 | |
| 2 障害福祉費 | | | | 1 報酬 | 1,204,948 | 障がい福祉課 |
| | | | | 11 役務費 | 641,044 | 障がい福祉課 |
| | | | | 12 委託料 | 2,057,899 | 障がい福祉課 |
| | | | 18 負担金補助及び交付金 | 2,061,294 | 障がい福祉課 | |
| | | | 19 扶助費 | 76,058,710 | 障がい福祉課 | |
| 3 高齢者福祉費 | | | 12 委託料 | 760,371 | 長寿支援課 | |
| | | | 19 扶助費 | 765,578 | 長寿支援課 | |
| 2 児童福祉費 | | | 1 児童福祉総務費 | 1 報酬 | 528,437 | 子育て支援課 |
| | | | | 7 報償費 | 1,869,500 | 子育て支援課 保育幼稚園課 |
| | | | | 10 需用費 | 641,841 | 子育て支援課 |
| | | | | 11 役務費 | 4,496,019 | 子育て支援課 |

| | | | | | | | | | | | | | | | |
|----|------------|-----------|------------|----|--------------|------------|------------------|------------|------------|------------|------------|------------|------------|-----------|-------|
| | | | | 12 | 委託料 | 1,421,636 | 子育て支援課 | | | | | | | | |
| | | | | 18 | 負担金補助及び交付金 | 2,823,798 | 子育て支援課 保育幼稚園課 | | | | | | | | |
| | | | | 19 | 扶助費 | 27,190,237 | 子育て支援課 | | | | | | | | |
| | | | | 2 | 児童措置費 | 19 | 扶助費 | 27,977,650 | 子育て支援課 | | | | | | |
| | | | | 3 | 児童福祉施設費 | 1 | 報酬 | 1,870,794 | 保育幼稚園課 | | | | | | |
| | | | | | | 10 | 需用費 | 1,173,069 | 保育幼稚園課 | | | | | | |
| | | | | 4 | 子ども・子育て支援給付費 | 12 | 委託料 | 14,195,910 | 保育幼稚園課 | | | | | | |
| | | | | | | 18 | 負担金補助及び交付金 | 79,092,273 | 保育幼稚園課 | | | | | | |
| | | | | 5 | 学童保育費 | 1 | 報酬 | 2,094,286 | 保育幼稚園課 | | | | | | |
| | | | | | | 8 | 旅費 | 586,575 | 保育幼稚園課 | | | | | | |
| | | | | | | 10 | 需用費 | 2,139,241 | 保育幼稚園課 | | | | | | |
| | | | | | | 14 | 工事請負費 | 1,816,100 | 保育幼稚園課 | | | | | | |
| | | | | 3 | 生活保護費 | 2 | 扶助費 | 19 | 扶助費 | 19,862,618 | 地域福祉課 | | | | |
| | | | | 4 | 衛生費 | 1 | 保健衛生費 | 2 | 予防費 | 10 | 需用費 | 4,136,457 | 健康増進課 | | |
| | | | | | | | | | | 11 | 役務費 | 972,655 | 健康増進課 | | |
| | | | | | | | | | | 12 | 委託料 | 18,375,651 | 健康増進課 | | |
| 18 | 負担金補助及び交付金 | 2,794,625 | 健康増進課 | | | | | | | | | | | | |
| 3 | 母子衛生費 | 1 | 報酬 | | | | | 2,904,091 | 健康増進課 | | | | | | |
| | | 10 | 需用費 | | | | | 547,484 | 健康増進課 | | | | | | |
| | | 12 | 委託料 | | | | | 1,871,398 | 健康増進課 | | | | | | |
| | | 18 | 負担金補助及び交付金 | | | | | 1,684,042 | 健康増進課 | | | | | | |
| 19 | | | | | | | | 19 | 扶助費 | 3,465,928 | 健康増進課 | | | | |
| | | | | | | | | 2 | 公害対策費 | 12 | 委託料 | 858,651 | 環境課 | | |
| | | | | | | | | 3 | 交通安全対策費 | 10 | 需用費 | 1,825,858 | 危機管理課 | | |
| | | | | | | | | | | 14 | 工事請負費 | 4,627,912 | 危機管理課 | | |
| 4 | 火葬場費 | | | | | | | 18 | 負担金補助及び交付金 | 19,383,874 | 市民課 | | | | |
| | | | | | | | | 3 | 清掃費 | 1 | 清掃総務費 | 18 | 負担金補助及び交付金 | 1,039,796 | 環境課 |
| | | | | | | | | | | 4 | 環境センター費 | 10 | 需用費 | 1,571,809 | 環境課 |
| | | | | | | | | 12 | 委託料 | | | 1,691,591 | 環境課 | | |
| 5 | 農林水産業費 | 1 | 農業費 | 4 | 農地費 | 14 | 工事請負費 | 689,000 | 農政課 | | | | | | |
| | | | | | | 18 | 負担金補助及び交付金 | 7,101,131 | 農政課 | | | | | | |
| | | | | 6 | 農業集落排水事業費 | | | | | 18 | 負担金補助及び交付金 | 543,793 | 河川下水道課 | | |
| | | | | | | | | | | 23 | 投資及び出資金 | 3,006,015 | 河川下水道課 | | |
| | | | | | | | | | | 6 | 商工費 | 1 | 商工費 | 2 | 商工振興費 |
| 13 | 使用料及び賃借料 | 1,337,921 | 商工課 | | | | | | | | | | | | |

| | | | | | | | | | | | |
|----|-----------|----|-------------|----|------------|----|------------|-----------|--------|-----------|-------|
| 7 | 土木費 | 1 | 土木管理費 | 1 | 土木総務費 | 12 | 委託料 | 733,700 | 道路課 | | |
| | | | | 2 | 建築指導費 | 18 | 負担金補助及び交付金 | 1,000,000 | 開発建築課 | | |
| | | 2 | 道路橋りょう費 | 1 | 道路橋りょう総務費 | 10 | 需用費 | 750,004 | 道路課 | | |
| | | | | | | 12 | 委託料 | 599,089 | 道路課 | | |
| | | | | | | 16 | 公有財産購入費 | 1,016,862 | 道路課 | | |
| | | | | | | 18 | 負担金補助及び交付金 | 1,757,000 | 道路課 | | |
| | | | | | | 21 | 補償補填及び賠償金 | 2,837,774 | 道路課 | | |
| | | | | 2 | 道路維持費 | 12 | 委託料 | 6,482,449 | 道路課 | | |
| | | | | | | 14 | 工事請負費 | 8,744,800 | 道路課 | | |
| | | | | | | 18 | 負担金補助及び交付金 | 645,000 | 道路課 | | |
| | | | | 3 | 道路新設改良費 | 14 | 工事請負費 | 9,524,200 | 道路課 | | |
| | | | | 4 | 準用河川改修費 | 12 | 委託料 | 556,400 | 河川下水道課 | | |
| | | | | | | 14 | 工事請負費 | 583,000 | 河川下水道課 | | |
| | | | | 5 | 総合治水費 | 10 | 需用費 | 812,712 | 河川下水道課 | | |
| | | | | | | 12 | 委託料 | 1,506,500 | 河川下水道課 | | |
| | | | | | | 14 | 工事請負費 | 517,000 | 河川下水道課 | | |
| | | | | 3 | 都市計画費 | 1 | 都市計画総務費 | 11 | 役務費 | 553,116 | 都市計画課 |
| | | 18 | 負担金補助及び交付金 | | | | | 9,971,500 | 都市計画課 | | |
| | | 3 | 公園費 | | | 10 | 需用費 | 612,613 | 都市計画課 | | |
| | | | | | | 12 | 委託料 | 2,778,288 | 都市計画課 | | |
| | | | | | | 14 | 工事請負費 | 551,400 | 都市計画課 | | |
| | | 4 | 都市計画街路整備事業費 | | | 12 | 委託料 | 842,170 | 道路課 | | |
| | | | | | | 14 | 工事請負費 | 4,612,200 | 道路課 | | |
| | | 8 | 消防費 | | | 1 | 消防費 | 3 | 減災費 | 12 | 委託料 |
| | | | | 18 | 負担金補助及び交付金 | | | 1,157,233 | 危機管理課 | | |
| | | 9 | 教育費 | 1 | 教育総務費 | 3 | 教育指導費 | 1 | 報酬 | 3,961,441 | 学校教育課 |
| | | | | | | | | 7 | 報償費 | 598,680 | 学校教育課 |
| 8 | 旅費 | | | | | | | 927,888 | 学校教育課 | | |
| 12 | 委託料 | | | | | | | 766,302 | 学校教育課 | | |
| 13 | 使用料及び賃借料 | | | | | | | 2,279,776 | 学校教育課 | | |
| 5 | 学校給食センター費 | | | | | 10 | 需用費 | 9,857,584 | 教育総務課 | | |
| | | | | | | 12 | 委託料 | 4,949,096 | 教育総務課 | | |
| | | | | | | 17 | 備品購入費 | 557,779 | 教育総務課 | | |
| 2 | 小学校費 | | | | | 1 | 学校管理費 | 10 | 需用費 | 3,764,828 | 教育総務課 |
| | | | | | | 2 | 教育振興費 | 19 | 扶助費 | 3,004,822 | 教育総務課 |

一般会計

50万円以上（人件費除く）

| | | | | | | | | | |
|-------|--|----------------------|-------|---|---------|----|------------|-------------|---------|
| | | 3 | 中学校費 | 1 | 学校管理費 | 10 | 需用費 | 2,305,518 | 教育総務課 |
| | | | | | | 18 | 負担金補助及び交付金 | 2,304,390 | 教育総務課 |
| | | | | 2 | 教育振興費 | 10 | 需用費 | 521,111 | 学校教育課 |
| | | | | | | 19 | 扶助費 | 2,280,002 | 教育総務課 |
| | | 4 | 社会教育費 | 1 | 社会教育総務費 | 18 | 負担金補助及び交付金 | 769,276 | 生涯学習課 |
| | | | | 3 | 公民館費 | 12 | 委託料 | 980,389 | 生涯学習課 |
| | | 5 | スポーツ費 | 1 | スポーツ総務費 | 1 | 報酬 | 693,000 | スポーツ推進課 |
| | | | | 2 | 体育施設費 | 17 | 備品購入費 | 1,554,820 | スポーツ推進課 |
| | | 12 | 予備費 | 1 | 予備費 | 1 | 予備費 | 15,000,000 | 財政課 |
| | | その他（50万円未満及び人件費）の不用額 | | | | | | | |
| 不用額合計 | | | | | | | | 701,137,604 | |

国民健康保険特別会計

50万円以上（人件費除く）

| 款 | 項 | 目 | 節 | 不用額（円） | 担当課 | | | | |
|----------------------|-------|---|------------|--------|--------------|------------|------------|-------------|-------|
| 1 | 総務費 | 1 | 総務管理費 | 1 | 一般管理費 | 11 | 役務費 | 2,363,743 | 国保年金課 |
| | | | | | | 12 | 委託料 | 7,986,243 | 国保年金課 |
| 2 | 保険給付費 | 1 | 療養諸費 | 1 | 療養給付費 | 18 | 負担金補助及び交付金 | 271,096,561 | 国保年金課 |
| | | | | 2 | 療養費 | 18 | 負担金補助及び交付金 | 6,352,218 | 国保年金課 |
| | | | | 3 | 審査支払手数料 | 11 | 役務費 | 1,248,008 | 国保年金課 |
| | | 2 | 高額療養費 | 1 | 高額療養費 | 18 | 負担金補助及び交付金 | 6,017,653 | 国保年金課 |
| | | | | 2 | 高額介護合算療養費 | 18 | 負担金補助及び交付金 | 927,013 | 国保年金課 |
| | | 4 | 出産育児諸費 | 1 | 出産育児一時金 | 18 | 負担金補助及び交付金 | 7,009,290 | 国保年金課 |
| 5 | 葬祭諸費 | 1 | 葬祭費 | 18 | 負担金補助及び交付金 | 2,100,000 | 国保年金課 | | |
| 5 | 保健事業費 | 1 | 特定健康診査等事業費 | 1 | 特定健康診査等事業費 | 11 | 役務費 | 722,446 | 国保年金課 |
| | | | | 12 | 委託料 | 10,139,476 | 国保年金課 | | |
| | | | | 17 | 備品購入費 | 1,216,000 | 国保年金課 | | |
| 7 | 諸支出金 | 1 | 償還金及び還付加算金 | 1 | 一般被保険者保険税還付金 | 22 | 償還金利子及び割引料 | 2,718,800 | 国保年金課 |
| 8 | 予備費 | 1 | 予備費 | 1 | 予備費 | - | 予備費 | 3,000,000 | 国保年金課 |
| その他（50万円未満及び人件費）の不用額 | | | | | | | | 2,054,688 | |
| 不用額合計 | | | | | | | | 324,952,139 | |

介護保険特別会計

50万円以上（人件費除く）

| 款 | 項 | 目 | 節 | 不用額（円） | 担当課 | |
|----------------------|---------|--------------|-----------------|---------------|-------------|-------|
| 1 | 総務費 | 3 介護認定審査会費 | 1 介護認定審査会費 | 1 報酬 | 2,393,789 | 長寿支援課 |
| | | | | 11 役務費 | 3,356,025 | 長寿支援課 |
| 2 | 保険給付費 | 1 保険給付費 | 1 保険給付費 | 18 負担金補助及び交付金 | 157,595,419 | 長寿支援課 |
| 3 | 地域支援事業費 | 1 地域支援事業費 | 2 一般介護予防事業費 | 12 委託料 | 778,000 | 長寿支援課 |
| | | | | 18 負担金補助及び交付金 | 1,017,930 | 長寿支援課 |
| | | | 3 包括的支援事業・任意事業費 | 12 委託料 | 1,179,347 | 長寿支援課 |
| | | | | 18 負担金補助及び交付金 | 1,097,650 | 長寿支援課 |
| 5 | 諸支出金 | 1 償還金及び還付加算金 | 1 第1号被保険者保険料還付金 | 22 償還金利子及び割引料 | 1,031,308 | 長寿支援課 |
| 6 | 予備費 | 1 予備費 | 1 予備費 | - 予備費 | 1,000,000 | 長寿支援課 |
| その他（50万円未満及び人件費）の不用額 | | | | | 4,138,621 | |
| 不用額合計 | | | | | 173,588,089 | |

後期高齢者医療特別会計

50万円以上（人件費除く）

| 款 | 項 | 目 | 節 | 不用額（円） | 担当課 | |
|----------------------|----------------|------------------|------------------|---------------|------------|-------|
| 1 | 総務費 | 1 総務管理費 | 1 一般管理費 | 12 委託料 | 2,853,382 | 国保年金課 |
| | | 2 徴収費 | 1 徴収費 | 11 役務費 | 844,948 | 国保年金課 |
| 2 | 後期高齢者医療広域連合納付金 | 1 後期高齢者医療広域連合納付金 | 1 後期高齢者医療広域連合納付金 | 18 負担金補助及び交付金 | 66,588,458 | 国保年金課 |
| 3 | 諸支出金 | 1 償還金及び還付加算金 | 1 後期高齢者医療保険料還付金 | 22 償還金利子及び割引料 | 1,005,800 | 国保年金課 |
| その他（50万円未満及び人件費）の不用額 | | | | | 986,864 | |
| 不用額合計 | | | | | 72,279,452 | |

吉川美南駅東口周辺地区土地区画整理事業特別会計

50万円以上（人件費除く）

| 款 | 項 | 目 | 節 | 不用額（円） | 担当課 | |
|----------------------|-----|-------|-------------|---------------|------------|--------------|
| 2 | 事業費 | 1 事業費 | 1 土地区画整理事業費 | 14 工事請負費 | 17,286,300 | 吉川美南駅周辺地域整備課 |
| | | | | 18 負担金補助及び交付金 | 1,428,398 | 吉川美南駅周辺地域整備課 |
| | | | | 21 補償補填及び賠償金 | 2,730,512 | 吉川美南駅周辺地域整備課 |
| その他（50万円未満及び人件費）の不用額 | | | | | 3,925,345 | |
| 不用額合計 | | | | | 25,370,555 | |