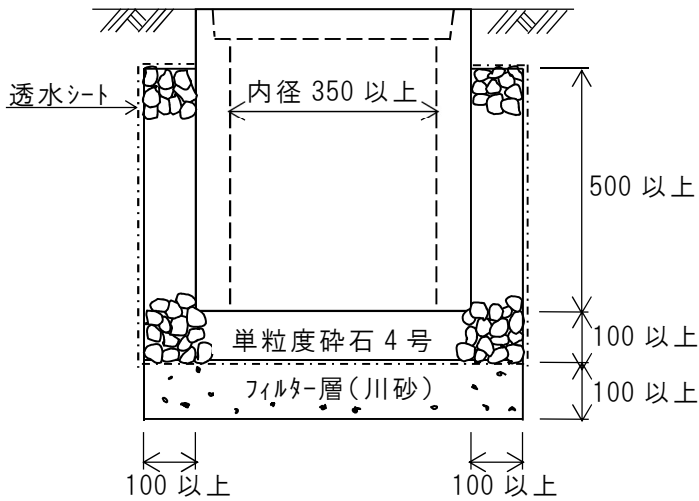
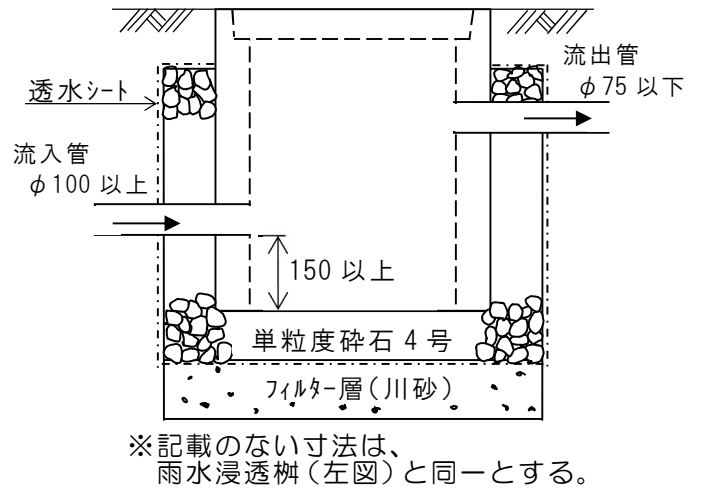


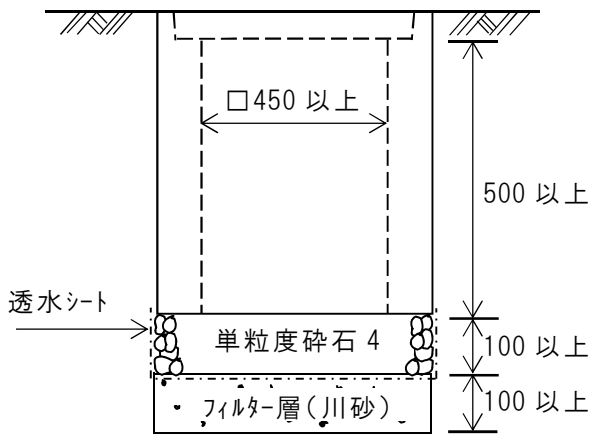
雨水浸透枡標準構造図



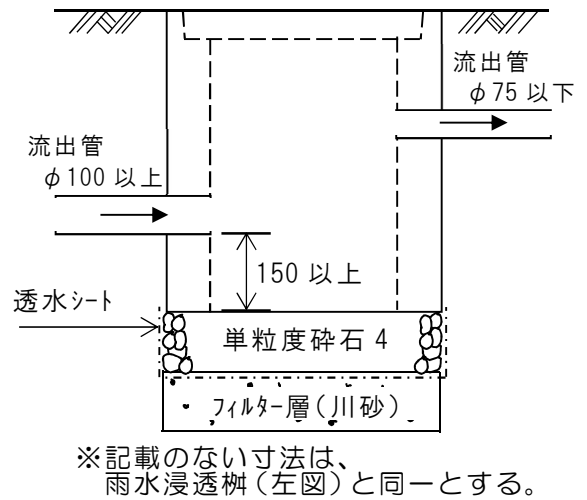
雨水最終浸透枡標準構造図



雨水浸透枡標準構造図



雨水最終浸透枡標準構造図



構造図に関する注意事項

- 平面図又は別紙等に、使用する枡の構造図を示す。  
(使用する枡の構造図をそのまま図面に貼り付けることも可能とする。)
- 溜枡を使用する場合は内径φ350以上とし、その構造図を示す。  
(カタログの添付も可能とする。)
- 雨水最終浸透枡の流入管は、底面からの高さを150mm以上確保する。  
(沈砂等による詰まりを防止するため。)
- 雨水最終浸透枡の流出管は、流入管より高い位置に取り付ける。  
(浸透効果を高めるため。)