

第8章 介護サービス量・給付費などの見込み

※第8期計画の一部抜粋

第1節 介護保険サービス量の見込み

1 介護予防サービス見込量（対象：要支援1・2）

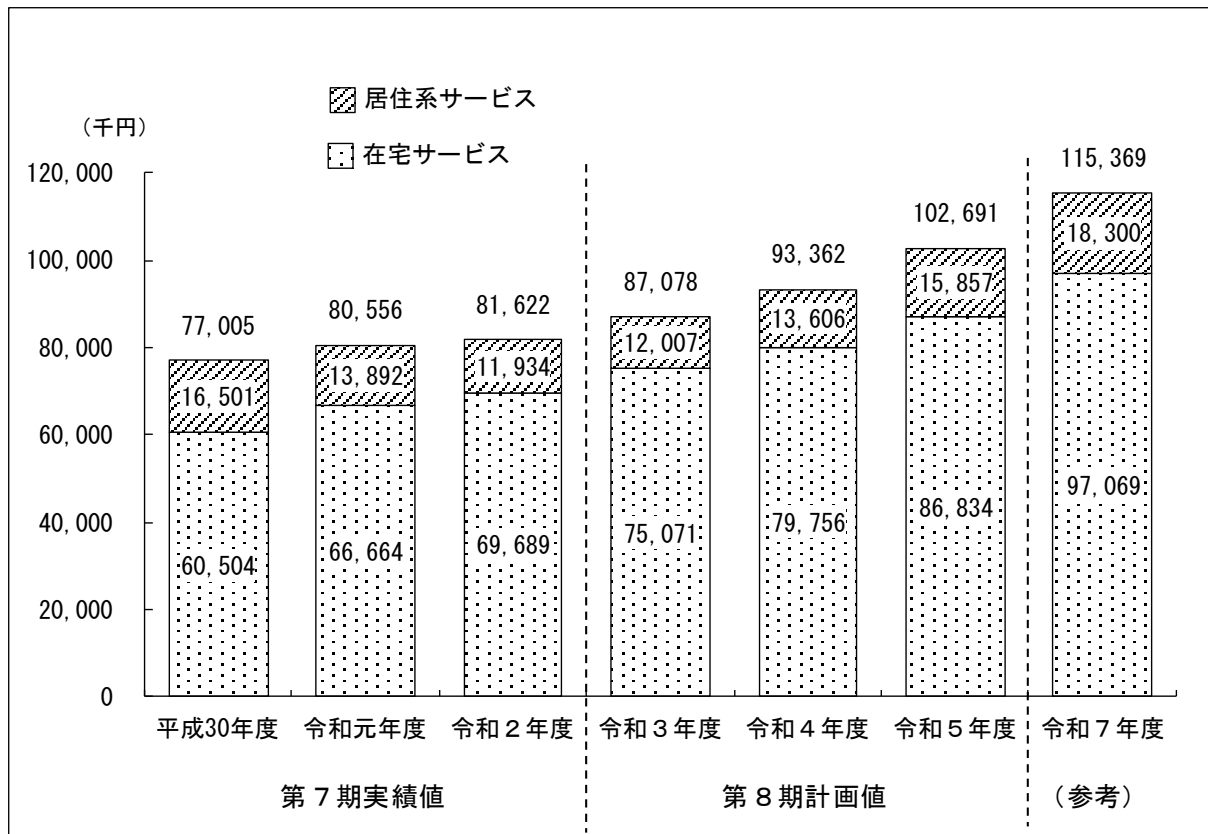
第1号被保険者の保険料を算定する基礎となる、第7期の実績値に基づく第8期計画値の介護予防サービス（要支援1・2）の見込量は、次のとおりです。

介護予防サービスにおける在宅サービス、居住系サービスの実績値及び計画値 単位：千円

区 分	第7期実績値			第8期計画値			(参考)
	平成30年度	令和元年度	令和2年度	令和3年度	令和4年度	令和5年度	令和7年度
在宅サービス	60,504	66,664	69,689	75,071	79,756	86,834	97,069
居住系サービス	16,501	13,892	11,934	12,007	13,606	15,857	18,300
合計	77,005	80,556	81,622	87,078	93,362	102,691	115,369

注) 令和2年度の実績値は見込み値

介護予防サービスにおける在宅サービス、居住系サービスの実績値及び計画値



注) 令和2年度の実績値は見込み値

介護予防サービス別の実績値及び計画値

項目	単位	第7期実績値			第8期計画値			(参考)
		平成30年度	令和元年度	令和2年度	令和3年度	令和4年度	令和5年度	令和7年度
介護予防居宅サービス								
介護予防 訪問入浴介護	給付費(千円)	34	0	0	80	151	201	201
	回数(回)	0.3	0.0	0.0	0.8	1.5	2.0	2.0
	人数(人)	0	0	0	1	1	1	1
介護予防 訪問看護	給付費(千円)	6,017	7,952	13,723	13,581	14,093	14,759	17,162
	回数(回)	107.6	161.7	305.9	302.0	313.5	329.2	385.8
	人数(人)	20	25	35	34	35	36	37
介護予防 訪問リハビリ テーション	給付費(千円)	6,441	5,419	5,910	6,161	6,289	6,628	7,275
	回数(回)	176.9	149.2	167.4	173.5	177.0	186.5	204.8
	人数(人)	18	15	17	18	19	20	22
介護予防 居宅療養管 理指導	給付費(千円)	3,503	2,612	2,423	2,438	2,613	2,613	2,961
	人数(人)	18	15	14	14	15	15	17
介護予防 通所リハビリ テーション	給付費(千円)	10,242	14,549	13,403	14,508	15,278	16,041	17,826
	人数(人)	26	38	33	35	37	39	43
介護予防 短期入所生 活介護	給付費(千円)	1,635	1,656	0	1,084	1,217	2,419	3,688
	日数(日)	21.4	25.6	0.0	14.7	16.5	32.8	50.0
	人数(人)	5	4	0	3	3	4	5
介護予防 短期入所療養 介護(老健)	給付費(千円)	50	0	0	0	0	0	0
	日数(日)	0.5	0.0	0.0	0.0	0.0	0.0	0.0
	人数(人)	0	0	0	0	0	0	0
介護予防 短期入所療養 介護(病院等)	給付費(千円)	0	0	0	0	0	0	0
	日数(日)	0.0	0.0	0.0	0.0	0.0	0.0	0.0
	人数(人)	0	0	0	0	0	0	0
介護予防 短期入所療養介 護(介護医療院)	給付費(千円)	0	0	0	0	0	0	0
	日数(日)	0.0	0.0	0.0	0.0	0.0	0.0	0.0
	人数(人)	0	0	0	0	0	0	0
介護予防 福祉用具貸与	給付費(千円)	12,625	12,328	11,594	12,248	12,712	13,172	13,955
	人数(人)	184	182	175	185	192	199	211
特定介護予防 福祉用具購入費	給付費(千円)	1,244	1,186	1,169	1,409	1,633	1,858	2,098
	人数(人)	6	5	5	6	7	8	9
介護予防 住宅改修	給付費(千円)	5,818	7,822	8,564	9,681	10,984	13,404	14,708
	人数(人)	5	7	7	8	9	11	12
介護予防 特定施設入居 者生活介護	給付費(千円)	11,102	10,536	9,053	9,108	10,706	12,957	15,400
	人数(人)	13	13	11	11	12	14	17
地域密着型介護予防サービス								
介護予防 認知症対応 型通所介護	給付費(千円)	514	346	0	0	0	0	0
	回数(回)	4.5	3.3	0.0	0.0	0.0	0.0	0.0
	人数(人)	1	1	0	0	0	0	0
介護予防 小規模多機能 型居宅介護	給付費(千円)	0	0	0	0	0	0	0
	人数(人)	0	0	0	0	0	0	0
介護予防 認知症対応型 共同生活介護	給付費(千円)	5,399	3,356	2,881	2,899	2,900	2,900	2,900
	人数(人)	2	1	1	1	1	1	1
介護予防支援	給付費(千円)	12,380	12,794	12,902	13,881	14,786	15,739	17,195
	人数(人)	222	230	232	248	264	281	307
合計	給付費(千円)	77,005	80,556	81,622	87,078	93,362	102,691	115,369

※給付費は年間累計の金額、回(日)数は1月当たりの数、人数は1月当たりの利用者数。令和2年度の実績値は見込み額。

2 介護サービス見込量（対象：要介護1～5）

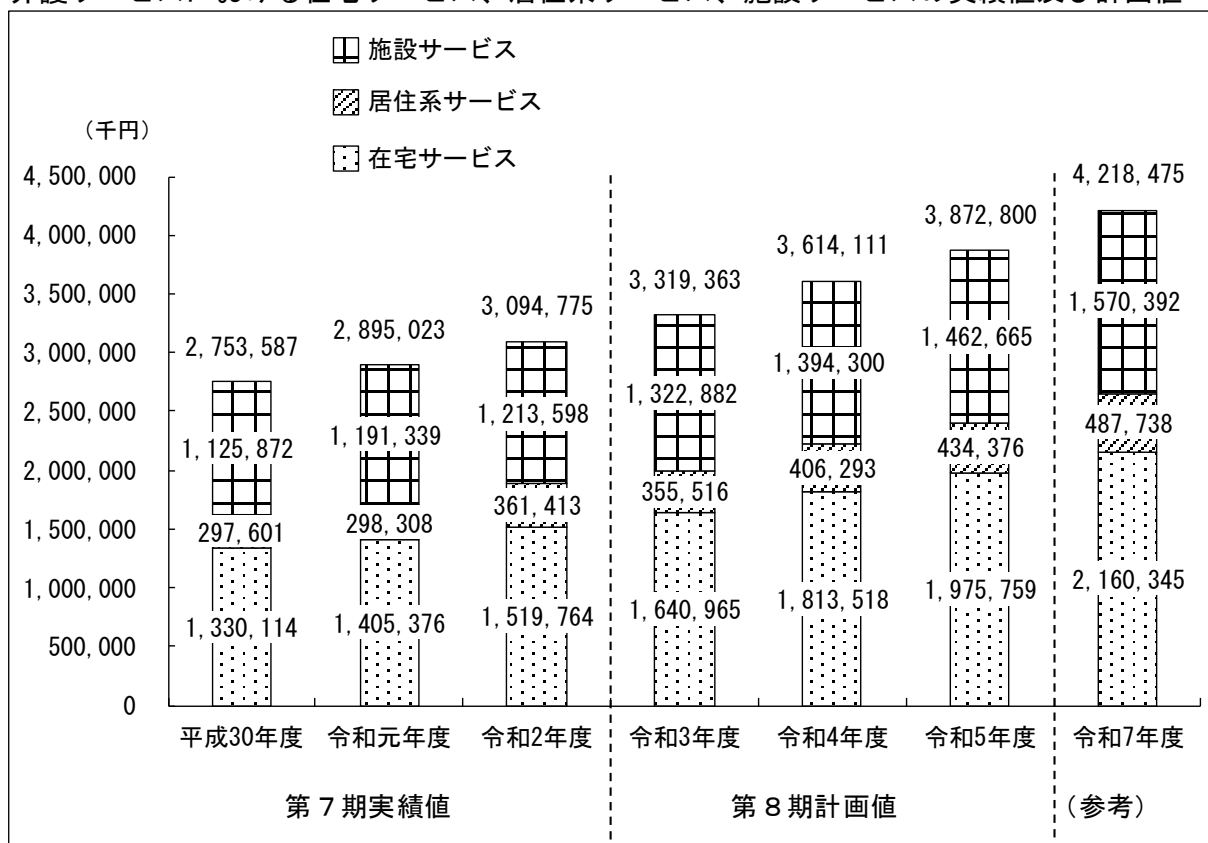
第1号被保険者の保険料を算定する基礎となる、第7期の実績値に基づく第8期計画値の介護サービス（要介護1から5）の見込量は、次のとおりです。

介護サービスにおける在宅サービス、居住系サービス、施設サービスの実績値及び計画値 単位：千円

区 分	第7期実績値			第8期計画値			(参考)
	平成30年度	令和元年度	令和2年度	令和3年度	令和4年度	令和5年度	令和7年度
在宅サービス	1,330,114	1,405,376	1,519,764	1,640,965	1,813,518	1,975,759	2,160,345
居住系サービス	297,601	298,308	361,413	355,516	406,293	434,376	487,738
施設サービス	1,125,872	1,191,339	1,213,598	1,322,882	1,394,300	1,462,665	1,570,392
合計	2,753,587	2,895,023	3,094,775	3,319,363	3,614,111	3,872,800	4,218,475

注) 令和2年度の実績値は見込み値

介護サービスにおける在宅サービス、居住系サービス、施設サービスの実績値及び計画値



注) 令和2年度の実績値は見込み値

介護サービス別の実績値及び計画値

項目	単位	第7期実績値			第8期計画値			(参考)
		平成30年度	令和元年度	令和2年度	令和3年度	令和4年度	令和5年度	令和7年度
居宅サービス								
訪問介護	給付費(千円)	164,253	172,472	206,578	219,755	244,253	267,482	270,037
	回数(回)	4,819.8	5,070.0	5,792.4	6,127.5	6,793.3	7,429.0	7,518.8
	人数(人)	225	226	246	250	268	293	304
訪問入浴介護	給付費(千円)	32,881	33,167	34,430	37,309	40,666	44,138	46,184
	回数(回)	224	225	231	248.2	270.4	293.6	307.2
	人数(人)	42	41	40	42	45	48	49
訪問看護	給付費(千円)	50,092	56,406	74,034	82,766	90,210	96,889	100,784
	回数(回)	728.1	960.0	1,333.9	1,482.5	1,614.7	1,732.0	1,818.7
	人数(人)	103	113	146	163	175	186	190
訪問リハビリテーション	給付費(千円)	35,897	35,301	36,587	39,230	42,405	45,869	47,002
	回数(回)	975.1	961.5	987.4	1,052.7	1,137.4	1,230.5	1,261.6
	人数(人)	86	81	84	92	98	106	109
居宅療養管理指導	給付費(千円)	36,326	40,314	45,502	49,880	53,818	57,297	58,658
	人数(人)	219	229	254	277	299	319	325
通所介護	給付費(千円)	368,208	377,428	384,031	387,009	405,160	435,807	480,562
	回数(回)	4,005	4,109	4,087	4,110.0	4,297.8	4,611.4	5,082.8
	人数(人)	382	395	394	411	431	462	509
通所リハビリテーション	給付費(千円)	81,218	92,005	95,077	100,853	108,685	119,021	124,210
	回数(回)	766.7	884.1	913.2	973.0	1,046.8	1,141.1	1,205.0
	人数(人)	93	108	115	129	138	148	157
短期入所生活介護	給付費(千円)	75,010	81,835	85,699	100,975	107,865	116,903	117,197
	日数(日)	810.3	866.3	892.5	1,040.9	1,112.7	1,204.0	1,214.3
	人数(人)	84	86	71	77	82	88	89
短期入所療養介護(老健)	給付費(千円)	14,147	14,342	8,550	10,548	14,188	17,217	19,160
	日数(日)	114.3	112.0	65.5	79.4	106.7	130.3	145.5
	人数(人)	19	18	11	13	17	20	22
短期入所療養介護(病院等)	給付費(千円)	0	715	0	0	0	0	0
	日数(日)	0.0	5.8	0.0	0.0	0.0	0.0	0.0
	人数(人)	0	0	0	0	0	0	0
短期入所療養介護(介護医療院)	給付費(千円)	0	0	0	0	0	0	0
	日数(日)	0.0	0.0	0.0	0.0	0.0	0.0	0.0
	人数(人)	0	0	0	0	0	0	0
福祉用具貸与	給付費(千円)	103,057	110,942	120,499	133,830	141,195	149,695	153,346
	人数(人)	569	611	684	763	804	851	886
特定福祉用具購入費	給付費(千円)	4,381	3,369	5,070	5,707	6,025	6,663	7,254
	人数(人)	16	12	17	19	20	22	24
住宅改修費	給付費(千円)	10,301	9,720	20,034	21,185	22,152	27,617	27,839
	人数(人)	10	10	18	20	21	26	27

項目	単位	第7期実績値			第8期計画値			(参考)
		平成30年度	令和元年度	令和2年度	令和3年度	令和4年度	令和5年度	令和7年度
特定施設入居者生活介護	給付費(千円)	181,444	164,570	193,636	183,775	198,620	217,664	249,335
	人数(人)	80	73	85	80	86	94	108
地域密着型サービス								
定期巡回・随時対応型訪問介護看護	給付費(千円)	22,163	24,440	32,947	34,616	34,635	39,697	47,656
	人数(人)	14	14	16	17	17	19	23
夜間対応型訪問介護	給付費(千円)	0	0	0	0	0	0	0
	人数(人)	0	0	0	0	0	0	0
地域密着型通所介護	給付費(千円)	143,427	149,612	155,963	156,280	172,389	184,540	218,262
	回数(回)	1,550.3	1,664.1	1,697.6	1,735.6	1,908.5	2,043.7	2,411.7
	人数(人)	178	192	204	211	232	248	281
認知症対応型通所介護	給付費(千円)	45,561	49,000	47,244	50,705	54,056	57,227	62,304
	回数(回)	317.3	330.0	324.0	348.5	369.1	390.9	426.0
	人数(人)	31	30	28	29	31	33	36
小規模多機能型居宅介護	給付費(千円)	1,905	1,908	1,912	2,111	21,496	27,971	71,900
	人数(人)	1	1	1	1	9	12	27
認知症対応型共同生活介護	給付費(千円)	116,157	133,738	167,777	171,741	207,673	216,712	238,403
	人数(人)	37	45	56	57	69	72	79
地域密着型特定施設入居者生活介護	給付費(千円)	0	0	0	0	0	0	0
	人数(人)	0	0	0	0	0	0	0
地域密着型介護老人福祉施設入所者生活介護	給付費(千円)	71,208	63,274	65,836	72,500	79,092	81,931	88,189
	人数(人)	24	22	22	24	26	27	29
看護小規模多機能型居宅介護	給付費(千円)	0	0	0	24,068	57,327	71,555	89,132
	人数(人)	0	0	0	9	19	24	29
施設サービス								
介護老人福祉施設	給付費(千円)	611,258	647,347	647,284	686,636	707,587	734,366	782,368
	人数(人)	212	219	215	227	234	243	259
介護老人保健施設	給付費(千円)	366,580	413,801	431,605	484,860	516,364	547,260	574,872
	人数(人)	112	124	125	140	149	158	166
介護医療院	給付費(千円)	5,696	31,335	34,086	60,104	77,454	94,701	124,963
	人数(人)	1	7	8	14	18	22	30
介護療養型医療施設	給付費(千円)	71,130	35,582	34,786	18,782	13,803	4,407	
	人数(人)	18	9	7	4	3	1	
居宅介護支援	給付費(千円)	141,286	152,402	165,607	184,138	196,993	210,171	218,858
	人数(人)	846	901	979	1,082	1,157	1,232	1,292
合計	給付費(千円)	2,753,587	2,895,023	3,094,775	3,319,363	3,614,111	3,872,800	4,218,475

※給付費は年間累計の金額、回(日)数は1月当たりの数、人数は1月当たりの利用者数。令和2年度の実績値は見込み値。

3 標準給付費の見込み

標準給付費の見込み額は、令和3年度から令和5年度の3年間の合計で約116億7,600万円と見込みます。

標準給付費の見込額

単位：千円

区 分	第 8 期				令和 7 年度 (参考)
	合計	令和 3 年度	令和 4 年度	令和 5 年度	
標準給付費見込額	11,676,339	3,599,941	3,899,336	4,177,062	4,554,744
総給付費	11,089,405	3,406,441	3,707,473	3,975,491	4,333,844
特定入所者介護サービス費等給付額	322,288	109,044	103,990	109,253	119,726
高額介護サービス費等給付額	226,415	72,329	75,142	78,943	86,516
高額医療合算介護サービス費等給付額	30,811	9,772	10,259	10,778	11,812
算定対象審査支払手数料	7,418	2,353	2,470	2,595	2,844

4 地域支援事業費の見込み

地域支援事業費の見込み額は、令和3年度から令和5年度の3年間の合計で約8億8,100万円と見込みます。

地域支援事業費の見込額

単位：千円

	第 8 期				令和 7 年度 (参考)
	合計	令和 3 年度	令和 4 年度	令和 5 年度	
地域支援事業費	881,212	291,658	293,683	295,870	309,582
介護予防・日常生活支援総合事業費	532,582	175,448	177,473	179,660	188,419
包括的支援事業（地域包括支援センターの運営）及び任意事業費	284,823	94,941	94,941	94,941	99,893
包括的支援事業（社会保障充実分）	63,807	21,269	21,269	21,269	21,269

第2節 保険料の算出

1 基準額に対する介護保険料の段階設定など

計画期間内における介護保険料の段階設定は11段階とし、各段階を次のとおり設定します。

介護保険料の段階設定及び基準額に対する保険料率

所得段階	対象者		負担割合
第1段階	生活保護受給者		基準額 ×0.50
	市民税 非課税世帯	・老齢福祉年金受給者 ・合計所得金額と課税年金収入額の合計が 80万円以下の人	
第2段階		合計所得金額と課税年金収入額の合計が 80万円超 120万円以下の人	基準額 ×0.65
第3段階		合計所得金額と課税年金収入額の合計が 120万円超の人	基準額 ×0.75
第4段階	市民税 課税世帯で 本人非課税	合計所得金額と課税年金収入額の合計が 80万円以下の人	基準額 ×0.87
第5段階 (基準段階)		合計所得金額と課税年金収入額の合計が 80万円超の人	基準額 ×1.00
第6段階	市民税 本人課税	合計所得金額が 120万円未満の人	基準額 ×1.20
第7段階		合計所得金額が 120万円以上 210万円未満の人	基準額 ×1.25
第8段階		合計所得金額が 210万円以上 320万円未満の人	基準額 ×1.50
第9段階		合計所得金額が 320万円以上 430万円未満の人	基準額 ×1.70
第10段階		合計所得金額が 430万円以上 540万円未満の人	基準額 ×1.80
第11段階		合計所得金額が 540万円以上の人	基準額 ×1.90

※消費税を財源とした公費を投入し、第1段階の保険料率は0.5から0.3に、第2段階の保険料率は0.65から0.4に、第3段階の保険料率は0.75から0.7にそれぞれ軽減されます。

2 所得段階別被保険者数の推計

第1号被保険者の所得段階別被保険者数を、次のとおり推計します。

所得段階別被保険者数の推計

単位：人

所得段階	負担割合	被保険者数の推計			
		令和3年度	令和4年度	令和5年度	合計
第1段階	基準額 ×0.50	2,359	2,377	2,395	7,131
第2段階	基準額 ×0.65	1,283	1,006	1,014	3,303
第3段階	基準額 ×0.75	1,131	907	914	2,952
第4段階	基準額 ×0.87	2,559	2,865	2,887	8,311
第5段階 (基準段階)	基準額 ×1.00	2,363	2,326	2,344	7,033
第6段階	基準額 ×1.20	2,823	2,885	2,907	8,615
第7段階	基準額 ×1.25	2,341	2,490	2,509	7,340
第8段階	基準額 ×1.50	1,121	1,191	1,200	3,512
第9段階	基準額 ×1.70	539	575	579	1,693
第10段階	基準額 ×1.80	286	259	261	806
第11段階	基準額 ×1.90	488	546	551	1,585
合計		17,293	17,427	17,561	52,281
所得段階別加入割合補正後 被保険者数		17,805	18,183	18,323	54,311

※所得段階別加入割合補正後被保険者数とは、所得段階により保険料が異なるため、所得段階別加入人数を、各所得段階別の保険料率で補正した人数です。

3 介護保険料基準額（月額）の算定方法

令和3年度から令和5年度の第1号被保険者の1か月あたりの保険料基準額は、次のようになります。

介護保険料基準額（月額）の算定方法

項目	計算式	金額
①標準給付費		11,676,339,919 円
②地域支援事業費		881,212,213 円
③第1号被保険者負担相当額	(①+②) × 23.0%	2,888,236,990 円
④調整交付金相当額		610,446,107 円
⑤調整交付金見込額	(今後見込み割合により変動)	0 円
⑥財政安定化基金拠出金見込額		0 円
⑦財政安定化基金償還金		0 円
⑧準備基金取崩額		405,000,000 円
⑨保険料収納必要額	③+④-⑤+⑥+⑦-⑧	3,093,683,097 円
⑩予定保険料収納率		98.0 %
⑪所得段階別加入割合補正後被保険者数	各所得段階別見込み人数 × 各所得段階別保険料率	54,311 人
⑫保険料・年間	⑨ ÷ ⑩ ÷ ⑪	58,125 円
⑬保険料・月額	⑫ ÷ 12 か月	4,844 円

第8期計画における第1号被保険者保険料基準額（月額）は、4,844 円とします。

保険料収納必要額		保険料収納率		被保険者		月数		基準月額
3,093,683,097 円	÷	98.0%	÷	54,311 人	÷	12 か月	÷	4,844 円

介護保険料基準額（月額）

	第7期	第8期	(参考) 令和7年度
保険料基準額（月額）	4,844 円	4,844 円	6,287 円
保険料基準額の伸び率 (第7期保険料を100%とした場合の値)		100.0%	129.8%

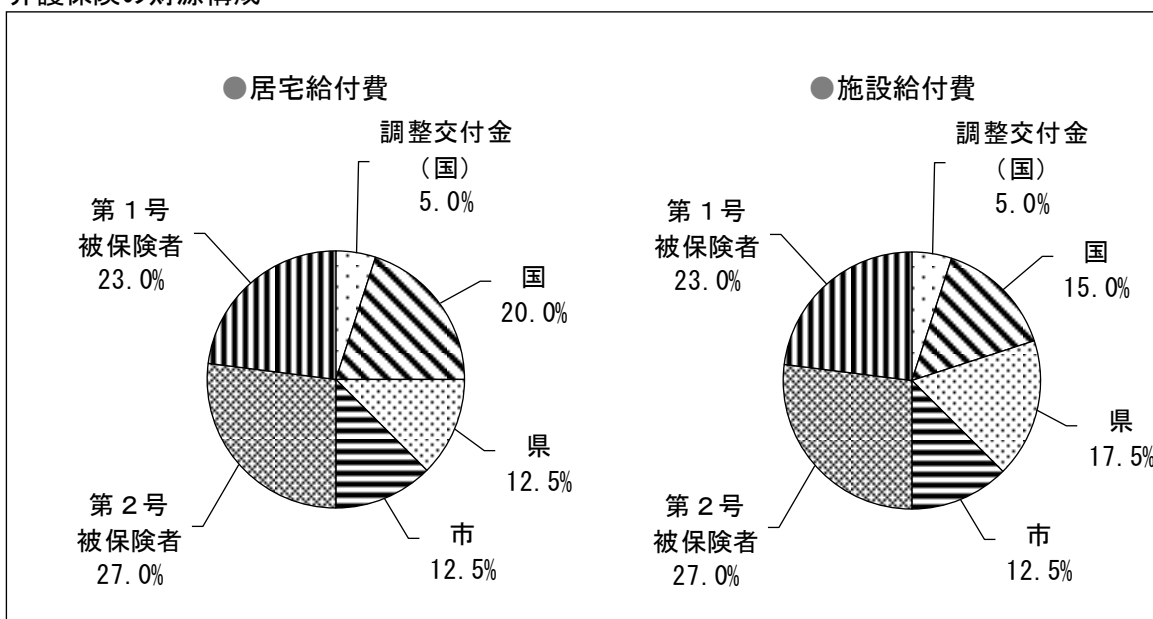
4 費用の財源割合

介護保険給付費は、50%を公費（国、県、市）、50%を保険料で負担します。

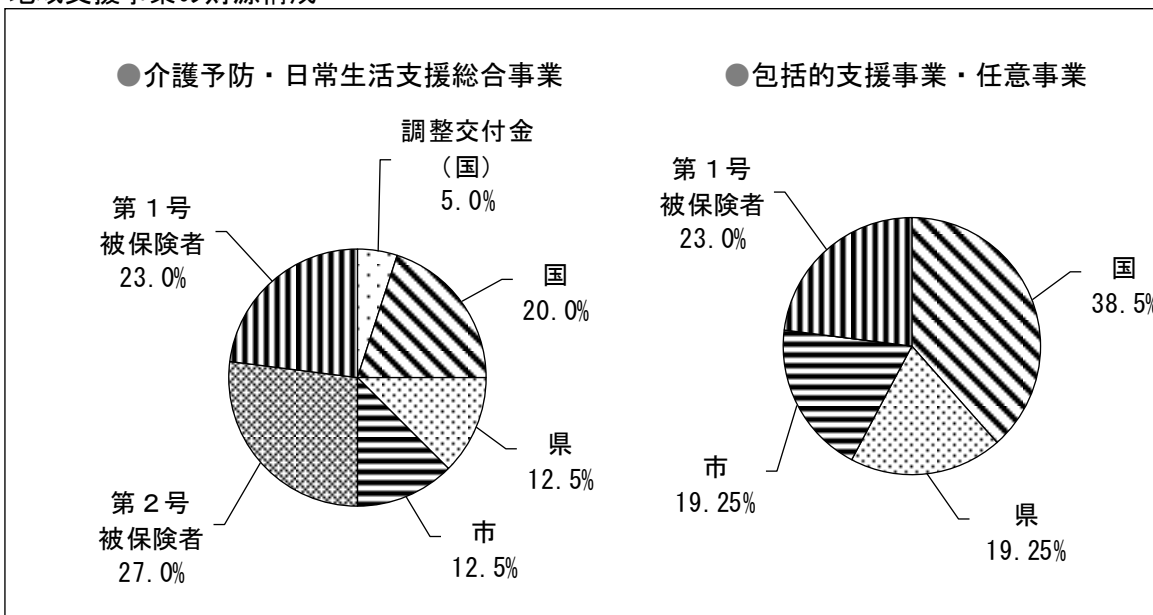
第8期計画期間の第1号被保険者（65歳以上の方）の負担割合は、23%になります。

地域支援事業の包括的支援事業・任意事業は、第2号被保険者（40歳以上65歳未満の方）の負担がなく、77%を公費、23%を第1号被保険者の保険料による財源で構成されます。

介護保険の財源構成



地域支援事業の財源構成



5 介護保険料の算定結果

以上の条件を踏まえて算出した介護保険料は、次のとおりとなります。

所得段階別第1号被保険者介護保険料の見込み

所得段階	負担割合	保険料 年額	保険料 月額
第1段階	基準額×0.30	17,438円	1,453円
第2段階	基準額×0.40	23,251円	1,938円
第3段階	基準額×0.70	40,689円	3,391円
第4段階	基準額×0.87	50,571円	4,214円
第5段階 (基準段階)	基準額×1.00	58,128円	4,844円
第6段階	基準額×1.20	69,753円	5,813円
第7段階	基準額×1.25	72,660円	6,055円
第8段階	基準額×1.50	87,192円	7,266円
第9段階	基準額×1.70	98,817円	8,235円
第10段階	基準額×1.80	104,630円	8,719円
第11段階	基準額×1.90	110,443円	9,204円

※消費税を財源とした公費を投入し、第1段階の保険料率は0.5から0.3に、第2段階の保険料率は0.65から0.4に、第3段階の保険料率は0.75から0.7にそれぞれ軽減しています。

※保険料は年額で決定するため、月額はあくまで目安であり、実際の徴収額とは異なります。