

小規模保育事業の認可及び確認に係る意見聴取について

1 小規模保育事業の概要について

待機児童の多い3歳未満児の保育を増やすため、子ども・子育て支援新制度において新たに創設された地域型保育事業のうちの1類型で、地域型保育給付の対象となる事業です。

様々な事業形態から移行できることなどから、都市部の待機児童対策、人口減少地域の保育基盤維持など、地域の実情に応じた多様な保育の提供が期待されています。

- ・対象年齢は0～2歳児
- ・利用定員が6～19名までの比較的小規模な保育
- ・3つの区分があり、資格要件などが異なります。

A型：保育従事者数のうち全員が保育士 (利用定員6～19名)

B型：保育従事者数のうち1/2以上が保育士 (利用定員6～19名)

C型：保育従事者は家庭的保育者 (利用定員6～10名)

2 意見聴取の根拠法令

(1) 地域型保育事業の設置認可

市長は、地域型保育事業を認可しようとするときは、あらかじめ、児童福祉審議会を設置している場合にあつては、その意見を聴かなければならない。(改正児童福祉法第34条の15第4項)

(2) 確認に係る利用定員の設定

市長は、特定教育・保育施設、特定地域型保育事業の利用定員を定めようとするときは、子ども・子育て支援法第77条第1項の審議会の意見を聴かなければならない。(子ども・子育て支援法第31条第2項及び第43条第3項)

3 認可に当たっての考え方

本市では次の考え方に基づき認可及び確認をします。

(1) 吉川市子ども・子育て支援事業計画における「幼児期の学校教育・保育の量の見込と提供体制の確保の内容及びその実施時期」の内容を踏まえ、認可・確認します。

供給過剰による受給調整が必要な場合などは、認可・確認しないこともあります。

(2) 「吉川市家庭的保育事業等の設備及び運営に関する基準を定める条例」及び「吉川市特定教育・保育施設及び特定地域型保育事業の運営に関する基準を定める条例」において定めた基準を満たす事業を認可・確認します。

4 吉川市子ども・子育て支援事業計画（幼児期の学校教育・保育の量の見込と提供体制の確保の内容及びその実施時期）

（1）中学校区域別

①東中学校区域

	1年目(平成27年度)			2年目(平成28年度)			3年目(平成29年度)			4年目(平成30年度)			5年目(平成31年度)									
	1号認定	2号認定	3号認定	1号認定	2号認定	3号認定	1号認定	2号認定	3号認定	1号認定	2号認定	3号認定	1号認定	2号認定	3号認定							
①量の見込み (必要利用定員総数)	470人	46人	34人 (0歳8人)	462人	47人	34人 (0歳8人)	451人	47人	35人 (0歳8人)	440人	48人	35人 (0歳8人)	431人	48人	35人 (0歳8人)							
②確保の内容	認定こども園	645人	55人	645人	55人	35人 (0歳6人)	645人	55人	35人 (0歳8人)	645人	55人	35人 (0歳8人)	645人	55人	35人 (0歳8人)							
	幼稚園・保育所															0人	0人	0人	0人	0人	0人	0人
	地域型保育事業 (小規模保育)																					
②-①	175人	9人	1人 (0歳▲2人)	183人	8人	1人 (0歳▲2人)	194人	8人	0人	205人	7人	0人	214人	7人	0人							

②中央中学校区域

	1年目(平成27年度)			2年目(平成28年度)			3年目(平成29年度)			4年目(平成30年度)			5年目(平成31年度)							
	1号認定	2号認定	3号認定	1号認定	2号認定	3号認定	1号認定	2号認定	3号認定	1号認定	2号認定	3号認定	1号認定	2号認定	3号認定					
①量の見込み (必要利用定員総数)	241人	114人	89人 (0歳21人)	237人	117人	90人 (0歳21人)	231人	118人	91人 (0歳21人)	226人	119人	91人 (0歳21人)	221人	121人	91人 (0歳21人)					
②確保の内容	認定こども園	450人	138人	450人	138人	72人 (0歳12人)	450人	138人	72人 (0歳18人)	450人	138人	72人 (0歳18人)	450人	138人	72人 (0歳18人)					
	幼稚園・保育所															19人 (0歳3人)	19人 (0歳3人)	19人 (0歳3人)	19人 (0歳3人)	19人 (0歳3人)
	地域型保育事業 (小規模保育)																			
②-①	209人	24人	2人 (0歳▲6人)	213人	21人	1人 (0歳▲6人)	219人	20人	0人	224人	19人	0人	229人	17人	0人					

③南中学校区域

	1年目(平成27年度)			2年目(平成28年度)			3年目(平成29年度)			4年目(平成30年度)			5年目(平成31年度)			
	1号認定	2号認定	3号認定	1号認定	2号認定	3号認定	1号認定	2号認定	3号認定	1号認定	2号認定	3号認定	1号認定	2号認定	3号認定	
①量の見込み (必要利用定員総数)	674人	411人	357人 (0歳83人)	664人	419人	363人 (0歳83人)	647人	424人	368人 (0歳83人)	632人	428人	368人 (0歳83人)	619人	434人	368人 (0歳83人)	
②確保の内容	認定こども園 幼稚園・保育所	650人	337人	190人 (0歳41人)	650人	448人	279人 (0歳56人)	650人	493人	315人 (0歳68人)	650人	493人	315人 (0歳68人)	650人	493人	315人 (0歳68人)
	地域型保育事業 (小規模保育)		4人	45人 (0歳9人)		4人	45人 (0歳9人)		4人	64人 (0歳15人)		4人	64人 (0歳15人)		4人	64人 (0歳15人)
②-①	▲24人	▲70人	▲122人 (0歳▲33人)	▲14人	33人	▲39人 (0歳▲18人)	3人	73人	11人 (0歳0人)	18人	14人	11人 (0歳0人)	31人	63人	11人 (0歳0人)	

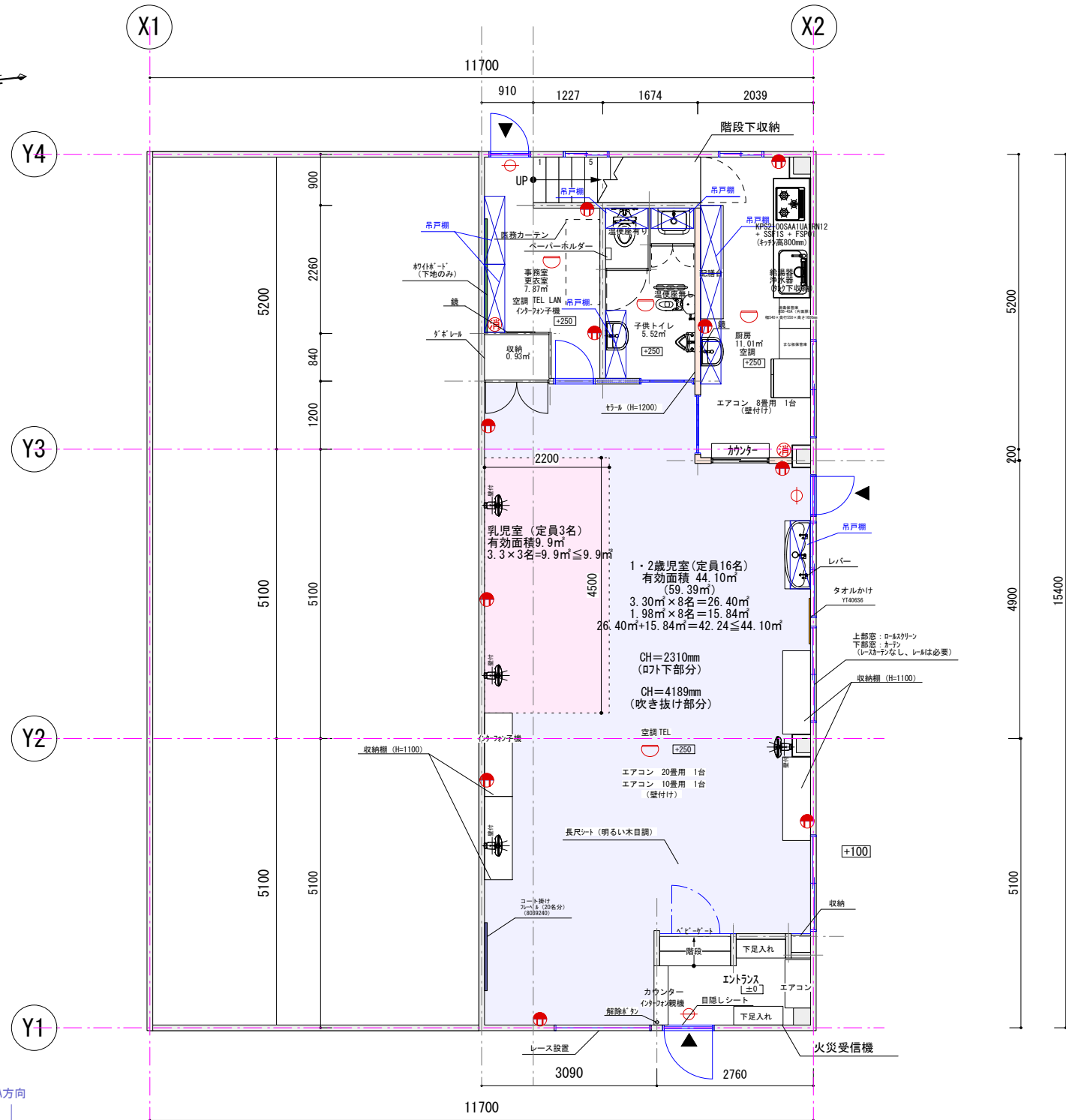
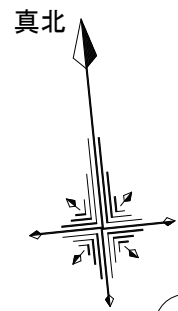
(2) 全体

	1年目(平成27年度)			2年目(平成28年度)			3年目(平成29年度)			4年目(平成30年度)			5年目(平成31年度)			
	1号認定	2号認定	3号認定	1号認定	2号認定	3号認定	1号認定	2号認定	3号認定	1号認定	2号認定	3号認定	1号認定	2号認定	3号認定	
①量の見込み (必要利用定員総数)	1,385人	571人	480人 (0歳112人)	1,363人	583人	487人 (0歳112人)	1,329人	589人	494人 (0歳112人)	1,298人	595人	494人 (0歳112人)	1,271人	603人	494人 (0歳112人)	
②確保の内容	認定こども園 幼稚園・保育所	1,745人	530人	297人 (0歳59人)	1,745人	641人	386人 (0歳74人)	1,745人	686人	422人 (0歳94人)	1,745人	686人	422人 (0歳94人)	1,745人	686人	422人 (0歳94人)
	地域型保育事業 (小規模保育)		4人	64人 (0歳12人)		4人	64人 (0歳12人)		4人	83人 (0歳18人)		4人	83人 (0歳18人)		4人	83人 (0歳18人)
②-①	360人	▲37人	▲119人 (0歳▲41人)	382人	62人	▲37人 (0歳▲26人)	416人	101人	11人 (0歳0人)	447人	95人	11人 (0歳0人)	474人	87人	11人 (0歳0人)	

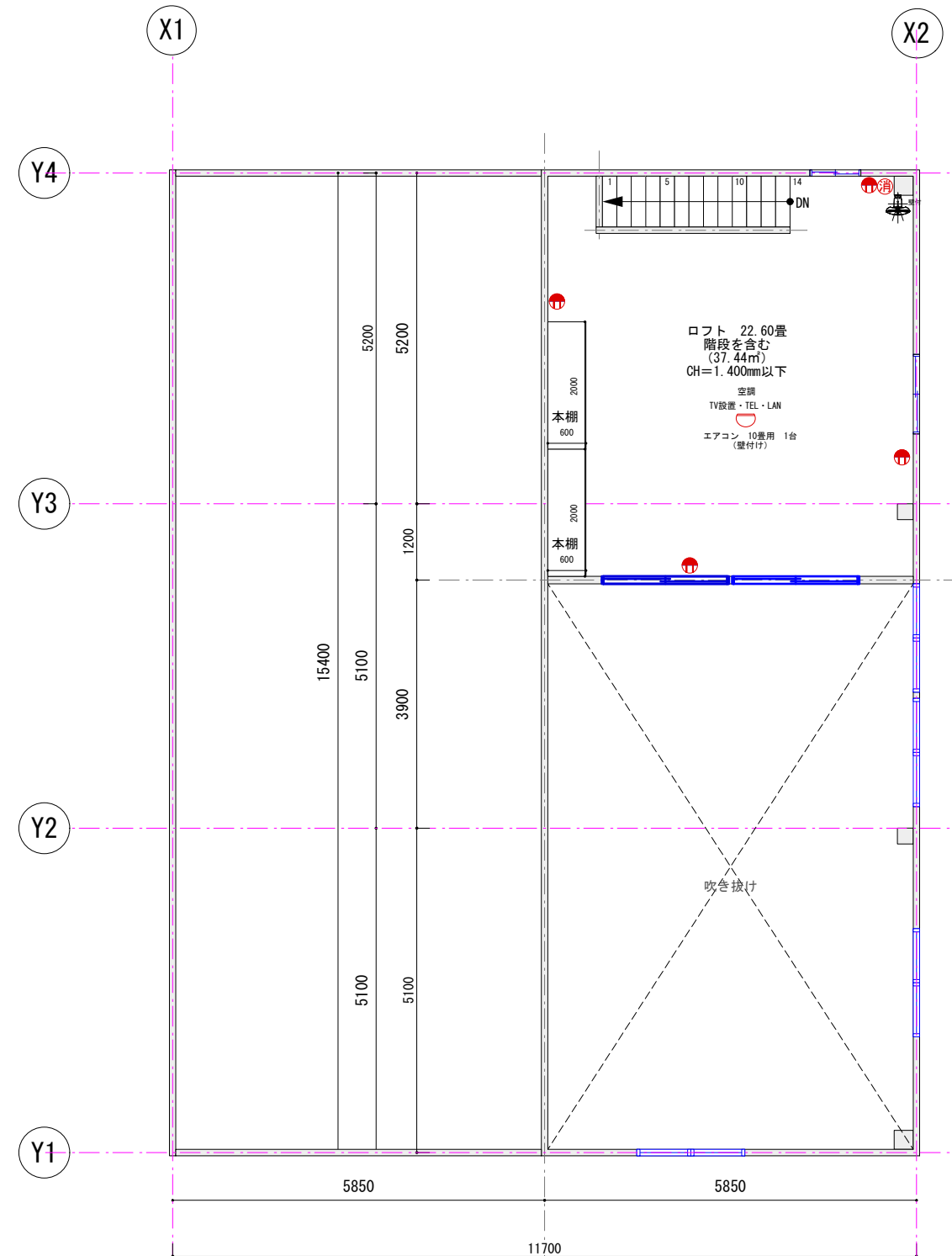
5 各事業所の概要

(1) 小規模保育施設A型「こぐま保育園マミー」

	申請者	適合	認可基準等
事業所名	こぐま保育園マミー	—	—
設置者	萩原 祐介	—	—
所在地	吉川市保1-4-12	—	—
事業開始予定年月日	平成27年4月1日 (新規)	—	—
利用定員	0歳児:3人 1歳児:8人 2歳児:8人 計19人	○	0歳児~2歳児 6人~19人
保育従事者	常勤換算後人数 5人 (常勤4人、非常勤3人)	○	【基準】 0歳児:3人につき1人 1・2歳児:6人につき1人 上記合計+1人 【必要人数】 $1/3 \times 3人 + 1/6 \times 16人 + 1人$ $= 4.6人 \div 5人以上$
保育士	常勤換算後人数 5人 (常勤4人、非常勤3人)	○	【基準】 すべて保育士 【必要人数】 5人以上
乳児室面積	9.9 m ²	○	【基準】 0・1歳児1人につき3.3 m ² 【必要面積】 9.9 m ² 以上
保育室面積	44.1 m ²	○	【基準】 1歳児1人につき3.3 m ² 2歳児1人につき1.98 m ² 【必要面積】 $3.3 m^2 \times 8人 + 1.98 m^2 \times 8人$ $= 42.24 m^2$ 以上
屋外遊技場	保第二公園 3,323 m ²	○	【基準】 2歳児1人につき3.3 m ² 【必要面積】 $3.3 m^2 \times 8人 = 26.4 m^2$ 以上
耐震基準	新耐震基準 (平成18年着手)	○	新耐震基準を満たしている必要あり (昭和56年5月31日以前に工事着手した建物 の場合は要耐震改修)
給食提供	自園調理	○	自園調理又は搬入施設(連携施設、同一法人、 社会福祉施設等)
連携施設	調整中	△	連携協力を行う保育所や幼稚園等を確保しな ければならない。(5年間の経過措置あり)



1階平面図



ロフト平面図

	誘導灯
	差動式ｽﾏｯﾄ型感知器
	消火器
	コンセント

	定員
0歳児	3名
1歳児	8名
2歳児	8名
合計	19名

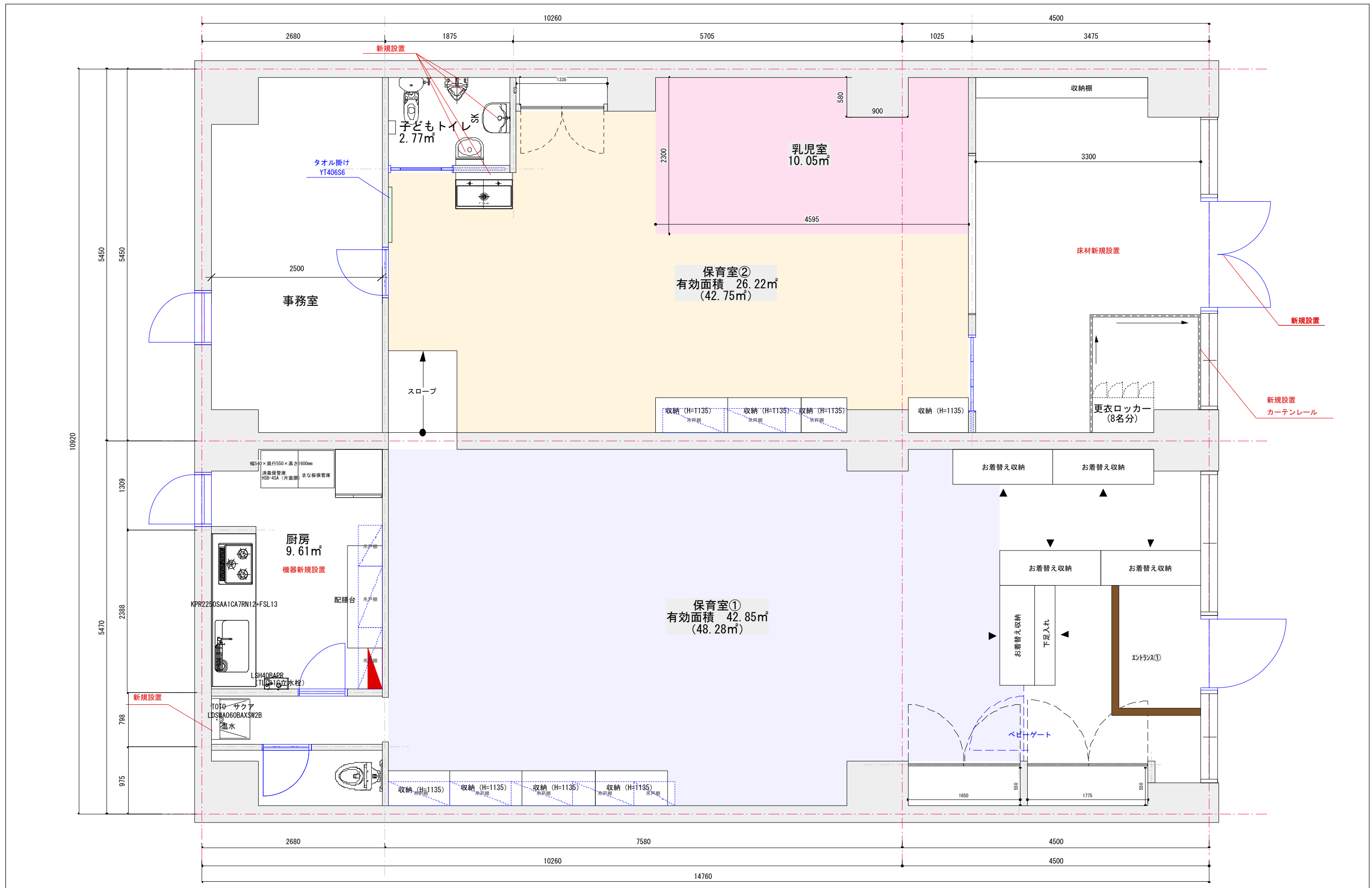
保育園面積	90.09㎡
1階床面積	90.09㎡
延べ床面積	90.09㎡

114区画

名称	(仮称) こぐま保育園マミー 改修工事	設計	株式会社I-PLAN 一級建築士事務所				月日	2014. 12. 11	図面名称	平面図	縮尺	1/100	図面番号
			承諾	検図	検図	設計							
			一級建築士事務所 : 第52789号										
			一級建築士 井口 智明 : 第307350号										

(2) 小規模保育施設B型「こぐま保育園」

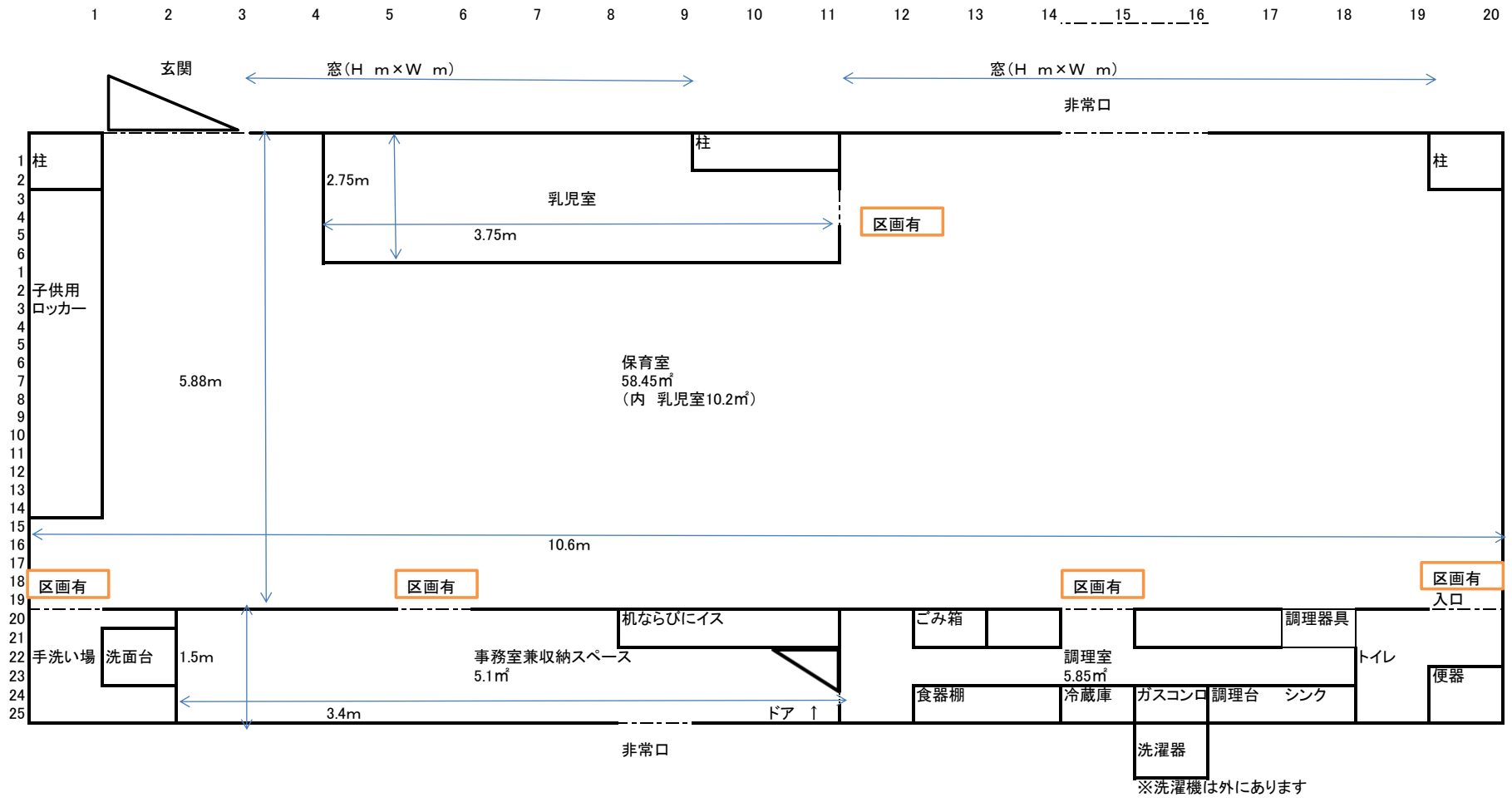
	申請者	適合	認可基準等
事業所名	こぐま保育園	—	—
設置者	萩原 祐介	—	—
所在地	吉川市木売1-9-8	—	—
事業開始予定年月日	平成27年4月1日 (家庭保育室からの移行)	—	—
利用定員	0歳児:3人 1歳児:8人 2歳児:8人 計19人	○	0歳児~2歳児 6人~19人
保育従事者	常勤換算後人数 5人 (常勤5人、非常勤2人)	○	【基準】 0歳児:3人につき1人 1・2歳児:6人につき1人 上記合計+1人 【必要人数】 $1/3 \times 3人 + 1/6 \times 16人 + 1人$ $= 4.6人 \div 5人以上$
保育士	常勤換算後人数 3人 (常勤3人、非常勤1人)	○	【基準】 1/2以上保育士 【必要人数】 3人以上
乳児室面積	10.05 m ² (3.35 m ² /人)	○	【基準】 0・1歳児1人につき3.3 m ² 【必要面積】 9.9 m ² 以上
保育室面積	69.07 m ²	○	【基準】 1歳児1人につき3.3 m ² 2歳児1人につき1.98 m ² 【必要面積】 $3.3 m^2 \times 8人 + 1.98 m^2 \times 8人$ $= 42.24 m^2$ 以上
屋外遊技場	保第二公園 3,323 m ²	○	【基準】 2歳児1人につき3.3 m ² 【必要面積】 $3.3 m^2 \times 8人 = 26.4 m^2$ 以上
耐震基準	新耐震基準 (平成7年着手)	○	新耐震基準を満たしている必要あり (昭和56年5月31日以前に工事着手した建物の場合は要耐震改修)
給食提供	搬入施設 (こぐま保育園マミー)	○	自園調理又は搬入施設(連携施設、同一法人、社会福祉施設等)
連携施設	調整中	△	連携協力を行う保育所や幼稚園等を確保しなければならない。(5年間の経過措置あり)



名称	(仮称) こぐま保育園 改修工事	設計	株式会社I-PLAN 一級建築士事務所				月日	2014. 12. 11	図面名称	平面図	縮尺	1/100	図面番号
			承諾	検図	検図	設計							
			一級建築士事務所 : 第52789号	一級建築士 井口智明 : 第307350号	7								

(3) 小規模保育施設B型「ふえありい保育園 吉川園」

	申請者	適合	認可基準等
事業所名	ふえありい保育園 吉川園	—	—
設置者	株式会社フェアリー	—	—
所在地	吉川市吉川 1-8-9	—	—
事業開始予定年月日	平成 27 年 4 月 1 日 (家庭保育室からの移行)	—	—
利用定員	0 歳児:3 人 1 歳児:10 人 2 歳児:6 人 計 19 人	○	0 歳児~2 歳児 6 人~19 人
保育従事者	常勤換算後人数 5 人 (常勤 5 人、非常勤 1 人)	○	【基準】 0 歳児 : 3 人につき 1 人 1・2 歳児 : 6 人につき 1 人 上記合計+1 人 【必要人数】 $1/3 \times 3 \text{ 人} + 1/6 \times 16 \text{ 人} + 1 \text{ 人}$ $= 4.6 \text{ 人} \div 5 \text{ 人以上}$
保育士	常勤換算後人数 3 人 (常勤 3 人、非常勤 1 人)	○	【基準】 1/2 以上保育士 【必要人数】 3 人以上
乳児室面積	10.2 m ²	○	【基準】 0・1 歳児 1 人につき 3.3 m ² 【必要面積】 9.9 m ² 以上
保育室面積	48.25 m ²	○	【基準】 1 歳児 1 人につき 3.3 m ² 2 歳児 1 人につき 1.98 m ² 【必要面積】 $3.3 \text{ m}^2 \times 10 \text{ 人} + 1.98 \text{ m}^2 \times 6 \text{ 人}$ $= 44.88 \text{ m}^2 \text{ 以上}$
屋外遊技場	吉川児童公園 1,917 m ²	○	【基準】 2 歳児 1 人につき 3.3 m ² 【必要面積】 $3.3 \text{ m}^2 \times 6 \text{ 人} = 19.8 \text{ m}^2 \text{ 以上}$
耐震基準	新耐震基準 (昭和 63 年着手)	○	新耐震基準を満たしている必要あり (昭和 56 年 5 月 31 日以前に工事着手した建物の場合は要耐震改修)
給食提供	自園調理	○	自園調理又は搬入施設 (連携施設、同一法人、社会福祉施設等)
連携施設	調整中	△	連携協力を行う保育所や幼稚園等を確保しなければならない。(5 年間の経過措置あり)



※洗濯機は外にあります

改修後図面

吉川市教育・保育提供区域図

人口・・・平成25年10月1日現在住民基本台帳人口
 施設・・・平成25年4月1日現在
 ※各年齢については、4月2日～翌年4月1日までに
 生まれた者で区切っています。

東中学校区域	
未就学	609人
小学生	877人
計	1,486人
保育所	1
幼稚園	2
学童	2
子育て支援センター	1

ふえあいい
 保育園

中央中学校区域	
未就学	1,509人
小学生	1,731人
計	3,240人
保育所	2
幼稚園	1
学童	2
子育て支援センター	1

こぐま保育園

こぐま保育園
 マミー

南中学校区域	
未就学	2,237人
小学生	1,779人
計	4,016人
保育所	6
幼稚園	2
学童	4
子育て支援センター	1

