

吉川市
子育て世帯生活実態調査
報告書

平成30年3月



吉川市

目 次

第1章 調査の概要	1
1. 調査実施の目的	1
2. 調査の種類	1
3. アンケート調査の方法と回収状況	1
4. 調査内容	2
5. 所得水準の設定について	2
6. 調査結果を見る上での注意事項	3
7. 調査結果の概要	4
第2章 調査結果	7
I. アンケート調査の結果ー保護者の回答ー	7
1. 基本属性・家庭について	7
(1) 0歳児の月齢	7
(2) 年長児の就園先	7
(3) きょうだい数	7
(4) きょうだいの中での順番	8
(5) 回答者について	8
(6) 同居者について	9
(7) 同居者数	10
(8) 弟や妹の就園先	10
(9) 介護を必要としている人	11
2. 子どもの様子について	12
(1) 平日の一日の生活時間 (①保育園・幼稚園等で過ごす時間)	12
(2) 平日の一日の生活時間 (②保育園・幼稚園等の利用時間の後の預かりの状況)	12
(3) 平日の一日の生活時間 (③平日の夜の就寝時間)	14
(4) むし歯の有無	14
(5) 子どもの様子	15
(6) 子どもの放課後の過ごし方 (場所)	16
(7) 子どもの放課後の過ごし方 (一緒に過ごす人)	17
(8) 平日、子どもが「ひとり」または「子どもだけで」で過ごす時間の有無	18
(9) 休日の子どもの過ごし方	20
(10) 子どもの学校での成績	22
3. 子育てについて	23
(1) 主に育児をおこなっている人	23
(2) 主に子育てを行っている人が不在の際に面倒を見てくれる人	23
(3) 保育園・幼稚園等への送迎を担っている人	24
(4) 子育てについての考え、心掛けていること	25
(5) 子育てに関する情報の入手先	33

(6) 子育てについての悩み	34
(7) 子育てについての相談相手・相談先	37
(8) 子育てに関する市の取り組みの利用	40
(9) 将来の進学についての希望	54
4. 暮らしの状況	57
(1) 現在の住居形態	57
(2) 塾や習い事の状況	58
(3) 育児にかかる費用	59
(4) 費用の負担感	60
(5) 塾や習い事をしていない理由	61
(6) 借入金の有無	61
(7) 貯蓄の有無	63
(8) 過去1年間の経済的な理由による費用滞納	64
(9) 過去1年間の経済的困難状況	69
(10) 過去1年間に、医療機関にお子さんを受診させなかった（できなかった）こと	73
(11) 医療機関に受診させなかった（できなかった）理由	74
(12) 経済的な理由により家庭にないもの	76
(13) 手当や援助等の有無	80
(14) 自家用車の有無	82
(15) 昨年1年間の手取り収入	83
(16) 現在の暮らしの状況	86
(17) 配偶者（夫または妻）以外の援助者	87
5. 保護者について	90
(1) 保護者の年齢	90
(2) 保護者の職業と世帯の就労状況	91
(3) 就労していない理由	93
(4) 保護者の帰宅時間帯	94
(5) 子どもの体調不良や学校行事参加のための休暇の取りやすさ（働いている場合）	97
(6) 仕事と子育て・家事等との両立について（働いている場合）	99
(7) 母親が初めて親になった年齢	104
(8) 母親の第1子出産前後の就業状況	105
(9) 母親の現在の健康状態	107
(10) 出産後の精神的状況	108
(11) 過去3年間に受けた健康診断や医療機関での受診	110
(12) 子育てにおける意識	111
(13) 自身の幸福感	114
(14) 保護者の育った家庭環境	115
(15) 保護者の学歴	117
(16) 子育てについての考え（自由回答）	120
(17) 日常感じていることや要望（自由回答）	120

Ⅱ. アンケート調査の結果—子どもの回答—	121
1. 基本属性	121
(1) 性別について	121
(2) 一緒に住んでいる人	121
(3) きょうだい数	121
2. あなた自身やあなたの生活について	122
(1) 朝ごはんの摂取状況	122
(2) 朝ごはんを一緒に食べる人	123
(3) 朝ごはんを食べない理由	123
(4) 平日の夕ごはんを一緒に食べる人	124
(5) 夕ごはんを食べる時間	125
(6) 給食以外の食べ物を食べる頻度	126
(7) 歯磨きの頻度	127
(8) むし歯の状況	127
(9) むし歯の治療のため歯医者に通院しているか	128
(10) 一日の生活時間（起床時間 平日・休日）	129
(11) 一日の生活時間（就寝時間 平日・休日）	131
(12) 平日の放課後の過ごし方（どこで）	133
(13) 平日の放課後の過ごし方（だれと）	133
(14) 平日、「ひとり」または「子どもだけで」で過ごす時間の有無	134
(15) 休日の過ごし方（どのように）	134
(16) 休日の過ごし方（だれと）	135
(17) あなたが持っているものや自由に使えるもの	136
(18) 1か月に読む本の数	137
(19) 携帯電話やスマートフォン・タブレットを使う時間（1日平均）	137
3. 学校や勉強のことについて	138
(1) 勉強が分からないときに教えてもらう人	138
(2) 平日の勉強時間	139
(3) 学校での成績	140
(4) どの学校まで行きたいか（進学希望）	142
(5) 進学希望についてかなえられるか	144
(6) 進学がむずかしい理由	145
4. あなた自身の考え方や人とのかかわりについて	146
(1) 自分自身についてどう思うか	146
(2) 悩んだときの相談相手	147
(3) 親（保護者）以外の周りにいる大人について	147
5. 将来について	148
(1) 将来の夢や目標（自由回答）	148
(2) 将来の夢や目標の理由（自由回答）	148
(3) 日常感じていることや要望（自由回答）	149

Ⅲ. ヒアリング調査結果	150
1. 調査の概要	150
2. ヒアリング対象団体	150
3. ヒアリング対象団体の概要	150
4. ヒアリングの結果概要	151
第3章 調査票	153
1. 乳児家庭用	153
2. 保育園・幼稚園年長児用	160
3. 小学5年生保護者用	169
4. 中学2年生保護者用	178
5. 小学5年生児童用	187
6. 中学2年生生徒用	192

第1章 調査の概要

1. 調査実施の目的

吉川市では、すべての子どもたちの未来が、生まれ育った環境によって左右されることなく、自分の将来に希望を感じ、志を持てる地域社会の実現に向け取り組んでいくため、お子さんのいるご家庭の状況を把握し、これからの市の施策に役立てるためのアンケート調査を実施した。また、経済的な困難を抱える家庭の子どもや保護者の状況や団体の活動の状況・今後必要となる支援等について、市内で活動する3団体を対象にヒアリング調査を実施した。

2. 調査の種類

【アンケート調査】

調査名	調査対象
乳児調査	0歳児の子どもがいる家庭
保育園・幼稚園年長児調査	市内の保育園・幼稚園に通う年長児（平成29年4月1日時点で5歳児）の子どもがいる家庭
小学5年生調査	市内小学校に通う小学5年生の児童と保護者
中学2年生調査	市内中学校に通う中学2年生の生徒と保護者

【ヒアリング調査】

市内で活動する子育て支援関連団体3団体に対し、平成29年11月にヒアリング調査を実施した。団体の活動内容は、子育て支援、学習支援、こども食堂の運営。

3. アンケート調査の方法と回収状況

<調査方法・調査期間>

調査名	調査方法	調査期間
乳児調査	訪問時や健診時に直接配布し、次回健診時や郵送で回収 ・乳児家庭全戸訪問時に配布 ・4か月健診及び7か月相談時に配布	平成29年7月～ 平成29年12月
保育園・幼稚園年長児調査	保育園・幼稚園を通じて配布一回収	平成29年9月～ 平成29年10月
小学5年生調査	小学校を通じて配布一回収	平成29年10月
中学2年生調査	中学校を通じて配布一回収	平成29年10月

※アンケート調査は、回答いただく際に、氏名・住所の記載を求めない無記名式で行った。

<回収状況>

調査名	配布数	世帯票（集計対象）回収結果	
		世帯票数	内訳
乳児調査	396	293	
保育園・幼稚園年長児調査	603	520	
小学5年生調査	748	664	・保護者・児童とも回答 633
保護者			・保護者のみ回答 15
児童		・児童のみ回答 16	
中学2年生調査	718	634	・保護者・児童とも回答 616
保護者			・保護者のみ回答 11
生徒		・生徒のみ回答 7	
合計	3,931		

※小学5年生・中学2年生には、各家庭に保護者票1票、児童・生徒票1票をセットで配布した。集計は保護者と児童・生徒の回答を家庭ごとにセットにした世帯単位で行っている。

第1章 調査の概要

【参考】 調査票（個票）の回収結果

調査名	配布数	個票回収結果		
		回収数	回収率	
乳児調査	396	293	74.0%	
保育園・幼稚園年長児調査	603	520	86.2%	
小学5年生 調査	保護者	748	652	87.2%
	児童	748	653	87.3%
中学2年生 調査	保護者	718	630	87.7%
	生徒	718	635	88.4%
合計	3,931	3,383	86.1%	

4. 調査内容

【アンケート調査】

調査内容については、「子どもの生活状況（基本的生活習慣や放課後の過ごし方など）」、「居住形態」、「保護者の就労状況・健康状態・最終学歴など」、「世帯収入や借入金の状況」、「子育てにおける相談相手や相談先」、「子どもの進学に関する意識」、「経済的困窮の状況」などを調査項目として設定し、実施した。

【ヒアリング調査】

団体の活動内容や実績、経済的困難を抱える家庭の保護者や子どもの状況・課題、必要な支援等をヒアリング項目として実施した。

5. 所得水準の設定について

本調査においては、厚生労働省が公表した平成28年国民生活基礎調査（平成27年データ）により算出された国の貧困線を基に、便宜的に、本市独自の基準による相対的低所得線を算出し、各調査で回答いただいた「世帯全体の可処分所得額（手取り収入）」の結果に基づき、「低所得層」と「低所得層以外」に区分している。このため、あくまでも本市独自の基準による「低所得層」及び「低所得層以外」の結果であり、国民生活基礎調査とは単純比較ができないことにご注意ください。なお、基準は下表のとおりとしている。

＜国民生活基礎調査による方法＞

- 所得額（万円単位で把握）、課税等の額（千円単位で把握）、ならびに世帯人員数の情報から「等価可処分所得」を算出し、等価可処分所得の中央値の半分の額を貧困線として定める。（平成27年データによる国の貧困線は、122万円。2人世帯の場合は、173万円となる。）
- 「等価可処分所得」は、世帯の可処分所得（収入から税金・社会保険料等を除いたいわゆる手取り収入）を世帯人員の平方根で割って調整して算出している。

＜本市の実態調査による方法＞

- 「世帯全体の可処分所得額（手取り収入）」については、回答者の負担を軽減するため、世帯の収入の設問において、概ね100万円単位で区分した金額の選択肢を設定しており、これを以下のとおり分類して、本調査における可処分所得額を把握することとした。
- したがって、回答する選択肢には、幅がある（例：⑤200～299万円、⑥300～399万円・・・など）ため、国の貧困線が含まれる選択肢を選んだ世帯は、「低所得層」に該当する世帯と仮定して判定した。

【例】可処分所得額（手取り収入）を200～299万円と回答した3人世帯の場合

国の貧困線基準		本市の実態調査の選択肢区分（抜粋）
世帯員人数	可処分所得額（手取り収入）	
3人	212万円	⑤200～299万円 を選択 ⇒「グループⅡ」に該当 ⑥300～399万円 を選択 ⇒「グループⅢ」に該当

本市の調査票における可処分所得分類

世帯員人数	国の貧困線の基準 (可処分所得) (平成27年所得)	可処分所得の水準					
		グループⅠ	グループⅡ	グループⅢ	グループⅣ	グループⅤ	グループⅥ
1人	122万円未満	100万円未満	130万円未満	200万円未満	—	300万円未満	300万円以上
2人	173万円未満	100万円未満	200万円未満	300万円未満	400万円未満	500万円未満	500万円以上
3人	212万円未満	130万円未満	300万円未満	400万円未満	500万円未満	600万円未満	600万円以上
4人	245万円未満	130万円未満	300万円未満	400万円未満	500万円未満	600万円未満	600万円以上
5人	274万円未満	200万円未満	300万円未満	400万円未満	600万円未満	700万円未満	700万円以上
6人	300万円未満	200万円未満	300万円未満	500万円未満	600万円未満	800万円未満	800万円以上
7人	324万円未満	200万円未満	400万円未満	500万円未満	700万円未満	800万円未満	800万円以上
8人	346万円未満	200万円未満	400万円未満	500万円未満	700万円未満	900万円未満	900万円以上
9人以上	367万円未満	200万円未満	400万円未満	500万円未満	700万円未満	900万円未満	900万円以上

「低所得層」と定義

(参考)「低所得層世帯」の割合

	本市調査からの 推計値
中学生以下の子どもがいる世帯のうち低所得線を下回る世帯の割合	7.4%
中学生以下の子どもがいるひとり親世帯のうち低所得線を下回る世帯の割合	44.4%

- ・ここでは、各調査の回答者の世帯のうち、前項の「本市の調査票における可処分所得分類」において「低所得層」に属する世帯の割合を表している。「国民生活基礎調査」では、世帯に含まれるすべての子どものうち、貧困線以下の等価可処分所得水準で生活する子どもの割合を「子どもの貧困率」(平成27年データでは、13.9%)として算出しているが、本市の調査とは母集団、調査手法、調査項目、算出の手法の違いにより、単純に比較することはできないことに留意が必要である。
- ・可処分所得の設問が「無回答」の世帯(全体で211件、約10%)を除いて割合を算出している。

6. 調査結果を見る上での注意事項

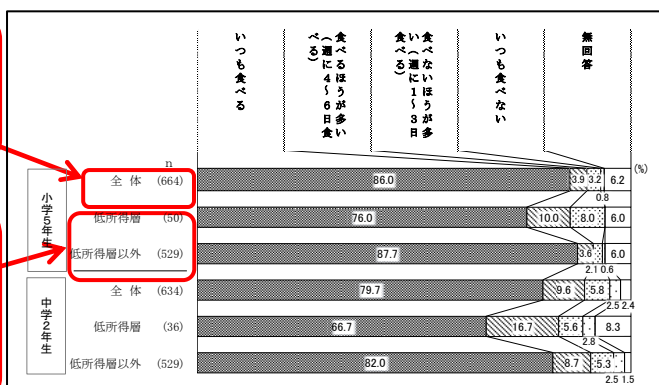
- ・本文、表、グラフなどに使われる「n」は、各設問に対する回答者数である。
- ・百分率(%)の計算は、小数第2位を四捨五入し、小数第1位まで表示している。したがって、単数回答(1つだけ選ぶ問)においても、四捨五入の影響で、%を足し合わせて100%にならない場合がある。
- ・複数回答(2つ以上選んでよい問)においては、%の合計が100%を超える場合がある。
- ・クロス集計の場合、分析軸には該当の設問に無回答の人の結果を表示していないため、各分析軸の「n」を足し上げても全体と合致しないことがある。

なお、クロス集計とは、複数の項目を掛け合わせてその相互関係を明らかにする集計方法である。

(例)

nはその設問の回答対象の数を表す。
全員が回答対象となるこの設問では、小学5年生の回答者(世帯票)すべての票の数が入る。

クロス集計の結果は、分析可能な軸の結果のみを表示している。
この設問では、可処分所得無回答の世帯は、分析の対象から外しているため、表示しておらず、「低所得層」と「低所得層以外」の数を足しても全体の数とは合わない。



7. 調査結果の概要

この調査では、子どもの貧困を含めた子育て世帯の生活状況やニーズなどを把握するため、かなり踏み込んだ調査項目を設計した。調査の結果から経済的困難を抱える家庭やひとり親家庭などの課題を抱える家庭の状況や特徴のあった結果など、本市が今後、取り組むべき課題や支援のあり方を検討するに当たり、特に参考となると考えられる主な事項を次のとおりまとめておくこととした。

(1) 経済的困難を抱える家庭の状況

①家庭の状況について

この調査では世帯の昨年1年間のおおよその可処分所得について、選択肢を設け回答を得た。これを国民生活基礎調査により算出された国の貧困線を参考に、回答結果をグループⅠ～Ⅵに分類した。

グループⅠとグループⅡは国の貧困線（1人世帯122万円未満、2人世帯173万円未満等）を含む水準と考えられることから、経済的困難を抱えている可能性がある家庭として「低所得層」と捉え、その生活実態やニーズを把握する必要がある。

「低所得層」の家庭のうち、年長児家庭では41.0%、小学5年生家庭では66.0%、中学2年生家庭では61.1%がひとり親家庭であると推測される。（【乳】・【年長】問5-①・【小5・中2】問4-①）

②保護者の就業・生活について

保護者の働き方について、全体では、年長児家庭以上では共働きが6割を超えており、父親と母親の就労形態の組み合わせは、「正規×非正規」が年長児家庭以上で4割を超えている。「正規×正規」は乳児家庭では25.9%だが、年長児家庭以上では1割台となっている。父親、母親それぞれの就労形態では、父親は「正社員・正規職員」が7割を超えており、母親は年長児家庭以上で「パート・アルバイト」が4割を超え、中学2年生家庭では過半数となっている。「低所得層」の家庭では、父親の「正社員・正規職員」の割合が下がり、「自営業・在宅ワーク」などが低所得層以外と比べて高くなっている。「低所得層」の家庭の母親は「パート・アルバイト」が低所得層以外と比べて高くなっている。（【乳】問26・【年長】問31・【小5・中2】問32）

「低所得層」の家庭の住居は、「あなた（または配偶者（夫または妻））の持ち家」の割合が低所得層以外に比べて低く、「親や親族の持ち家」、「民間の賃貸住宅」の割合が高くなっている。ひとり親家庭では、「低所得層」と同様の傾向がみられる。（【乳】問12・【年長】問17・【小5・中2】問12）

暮らしの状況について、「低所得層」の家庭では「やや苦しい」と「大変苦しい」を合わせた「苦しい」と回答した世帯が低所得層以外と比べて高く、年長児家庭と中学2年生家庭で7割台、小学5年生家庭で8割台となっており、苦しい生活状況にある家庭が少なくない。（【乳】問23・【年長】問28・【小5・中2】問29）

③育児等に関する経済的負担について

育児にかかる費用の負担感について、全体では子どもの成長に従い負担感が増す傾向となっている。「低所得層」の家庭やひとり親家庭でも生活の苦しさだけでなく子どもの育児についても負担を感じている家庭があることが分かる。（【乳】問13-②・【年長】問18-③・【小5・中2】問19-③）

子育てについての悩みについて、「低所得層」の家庭では何らかの悩みを抱えている家庭が低所得層以外と比べて多く、年長児以上の家庭では「子育てにかかる費用が不足している」が半数を超えてい

る。小学5年生家庭と中学2年生家庭では、「子どもの将来の進路（進学や就職）が気かりである」（小5・42.0%、中2・66.7%）が高くなっている。「子どもが勉強しない」（小5・22.0%、中2・30.6%）も低所得層以外と比べて高くなっており、学習・教育への不安が高いことがうかがえる。ひとり親家庭でも不安を感じる内容、割合ともに「低所得層」の家庭と同様の傾向がみられる。（【乳】問8・【年長】問13・【小5・中2】問14）

（2）子どもの状況

①生活の基盤形成

食事の状況について、朝ごはん、夕ごはんを「毎日食べる」割合は、小学5年生・中学2年生ともに「低所得層」で低所得層以外と比べて低くなっている。夕ごはんを一緒に食べる人については、「低所得層」の家庭では「家族みんなで食べる」が低所得層以外と比べて高くなっている。（【小5・中2本人】問5）

歯磨きの頻度について、「低所得層」の家庭の子どもでは1日の頻度が低所得層以外と比べて少なくなっている。ひとり親家庭でも同様の傾向がみられる。（【小5・中2本人】問7）

むし歯の状況については、「低所得層」の家庭の子どもでは「むし歯がある」が低所得層以外と比べて高くなっている。ひとり親家庭でも同様の傾向がみられる。（【小5・中2本人】問8）

②生活の状況

小学5年生が放課後、過ごす場所について、「自分の家」や「友達の家」は所得の状況で大きな差は見られないが、「低所得層」の家庭の子どもでは「学習塾」や「習い事」は顕著に低くなっている。一方で、「学童保育」は低所得層以外と比べて高くなっている。一緒に過ごす人については、「低所得層」の家庭の子どもでは「家族（お母さん・お父さん・おばあちゃん・おじいちゃん）」は低所得層以外と比べて低くなっている。（【小5】問7、問8）

中学2年生が放課後、過ごす場所について、「低所得層」の家庭の子どもでは「自分の家」や「友達の家」、「親せきの家」が低所得層以外と比べて高くなっている一方で、「学習塾」は低所得層以外と比べて低くなっている。一緒に過ごす人については、「低所得層」の家庭の子どもでは「家族（お母さん・お父さん・おばあちゃん・おじいちゃん）」は低所得層以外と比べて低く、「学校の友達」は低所得層以外と比べて高くなっている。（【中2】問7、8）

小学5年生が「ひとりで」または「子どもだけで」過ごしている時間について、「低所得層」の家庭の子どもでは「お子さんが学校から帰宅して、夕食前まで」は低所得層以外と比べて高くなっている。「ほぼない」は所得の状況で大きな差は見られない。（【小5】問9）

中学2年生が「ひとりで」または「子どもだけで」過ごしている時間について、「低所得層」の家庭の子どもでは「お子さんが学校から帰宅して、夕食前まで」は低所得層以外と比べて高くなっている。「ほぼない」は「低所得層」の家庭で低所得層以外と比べて10ポイント以上低くなっている。（【中2】問9）

②学び・学習に関する現状・課題

小学5年生・中学2年生家庭で経済的な理由により家庭にないものとして「学習机」を挙げている家庭は、「低所得層」の家庭では小5・12.0%、中2・13.9%と低所得層以外と比べて高くなっている。

第1章 調査の概要

（【小5・中2】問25）

平日の勉強時間について、「低所得層」の家庭の子どもでは「まったくしない」が低所得層以外と比べて高くなっており、「低所得層」の中学2年生では25.0%が「まったくしない」と回答している。

（【小5・中2本人】問19）

学校での成績について、「低所得層」の家庭の子どものうち、小学5年生では『もう少し』が多いが低所得層以外と比べてやや高い。中学2年生では「まん中より下」「下のほう」が低所得層以外よりも高くなっており、学習に課題を抱える子どもが多いことが分かる。（【小5・中2本人】問20）

③進学・自立に関する現状・課題

進学希望（どの学校まで行きたいか）について、低所得層以外の家庭では、「四年制大学卒業まで」が5割前後と特に高いのに対し、「低所得層」の家庭では「四年制大学卒業まで」は小学5年生本人（36.0%）・保護者（26.0%）、中学2年生本人（25.0%）・保護者（16.7%）と低所得層以外と比べて低くなっている。また、低所得層以外では保護者の希望が本人と同程度かそれを上回っているのに対し、「低所得層」の家庭では本人の希望よりも保護者の希望が低い点も特徴的である。「低所得層」の家庭では、「高等学校卒業まで」「短大・専門学校卒業まで（高等学校卒業後）」が低所得層以外と比べて高い。（【小5・中2】問22）

進学希望についてかなえられるかについて、「低所得層」の家庭の子どもでは「むずかしいと思う」が低所得層以外と比べて高くなっている。その理由については、「低所得層」の基数が少なく分析は難しいが、全体として「自分の学力が足りないと思うから」が最も高く、次に「希望する学校に行くとお金がかかるから」が続いており、「低所得層」も概ね同様の傾向にあると推測される。（【小5・中2本人】問23）

（3）経済的困難を抱える家庭や子どもの支援ニーズについて

①保護者の社会的孤立や不安について

子育てについての相談相手は、全体では「配偶者」、「あなたの親」、「近隣に住む友人」などが多くなっているが、「低所得層」の家庭では「配偶者」が低くなっている。その他の相談相手は全体と同様の傾向にあるが、「公的機関や市役所の相談員」の割合が低所得層以外と比べて高くなっている。（【乳】問9・【年長】問14・【小5・中2】問15）

②支援ニーズについて

子育てに関する情報の入手先について、「低所得層」の家庭では低所得層以外と同様、「あなたの友人・知人」、「あなたの親」などが上位に挙がっている。特徴的な結果としては、「市の広報、市のホームページ」、「保健センターや市役所など行政の窓口」などが低所得層以外と比べて高くなっている。

（【乳】問7・【年長】問12・【小5・中2】問13）

子育てに関する市の取り組みの利用について、利用状況は所得の状況で大きな差は見られないが、利用したことがない理由として「低所得層」の家庭では「サービスを知らない」を挙げている割合が低所得層以外と比べて高くなっている項目が多いことが特徴的であり、支援が必要な家庭への周知が課題となっていることが分かる。（【乳】問10-①・②・【年長】問15-①・②・【小5・中2】問16-①・②）

第2章 調査結果

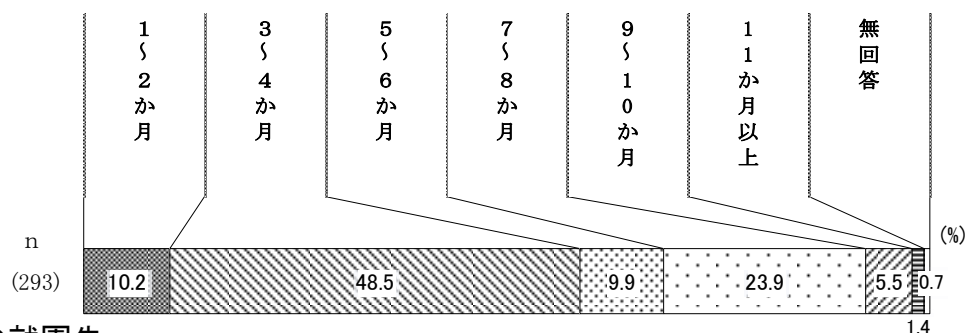
I. アンケート調査の結果－保護者の回答－

1. 基本属性・家庭について

(1) 0歳児の月齢

0歳児のお子さんの月齢を教えてください。(〇は1つ)

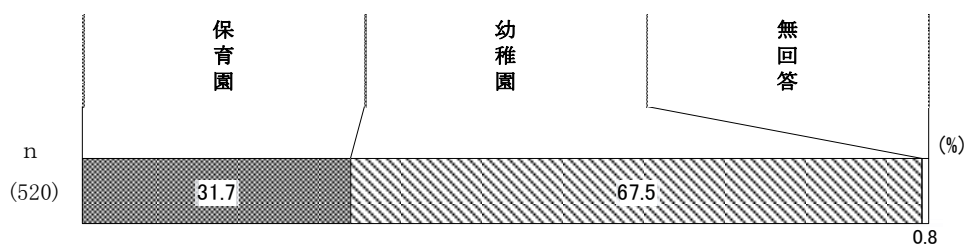
乳児家庭調査 問1



(2) 年長児の就園先

年長児のお子さんは、現在、どちらに通っていますか。(〇は1つ)

保育園・幼稚園年長児家庭調査 問1



(3) きょうだい数

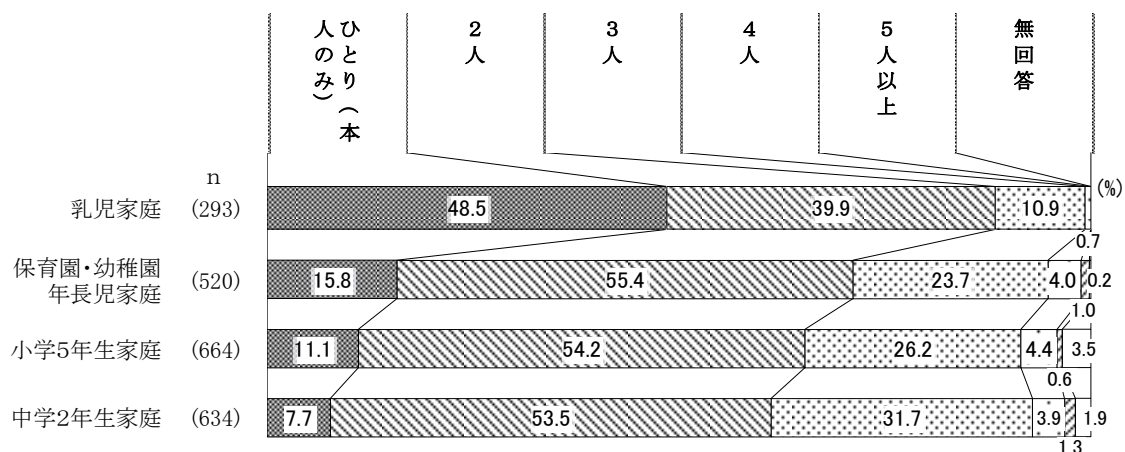
あて名のお子さんのきょうだい数を教えてください。(あて名のお子さんを含む) (〇は1つ)

乳児家庭 問2

保育園・幼稚園年長児家庭調査 問2

小学5年生家庭調査 問1

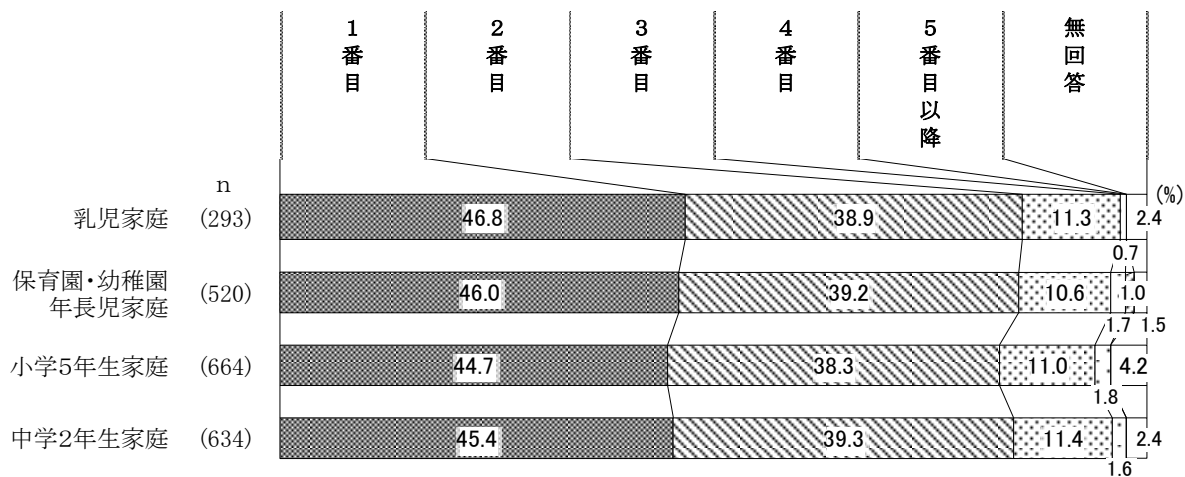
中学2年生家庭調査 問1



第2章 調査結果

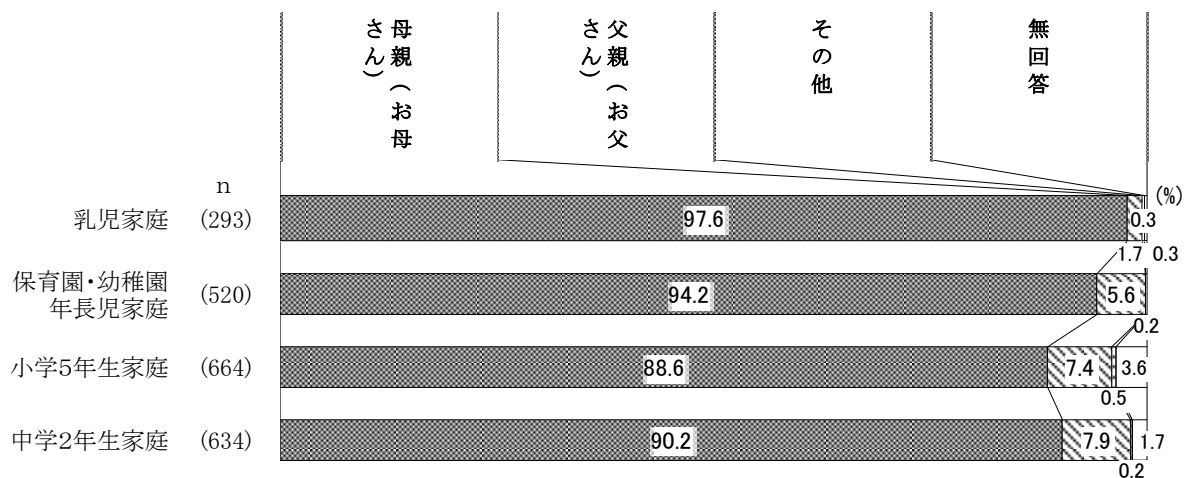
(4) きょうだいの中での順番

あて名のお子さんは、きょうだいの中で上から何番目ですか。(○は1つ)
 乳児家庭調査 問3
 保育園・幼稚園年長児家庭調査 問3
 小学5年生家庭調査 問2
 中学2年生家庭調査 問2



(5) 回答者について

この調査に回答いただいている方(あなた)は、あて名のお子さんからみてどのような続柄ですか。(○は1つ)
 乳児家庭調査 問4
 保育園・幼稚園年長児家庭調査 問4
 小学5年生家庭調査 問3
 中学2年生家庭調査 問3



(6) 同居者について

ご家庭の状況について、教えてください。

①現在、あて名のお子さんと一緒に住んでいる方を教えてください。あて名のお子さんからみた続柄でお答えください。(あてはまるものすべてに○)

※単身赴任などで、一時的に自宅を離れている方も含めてください。

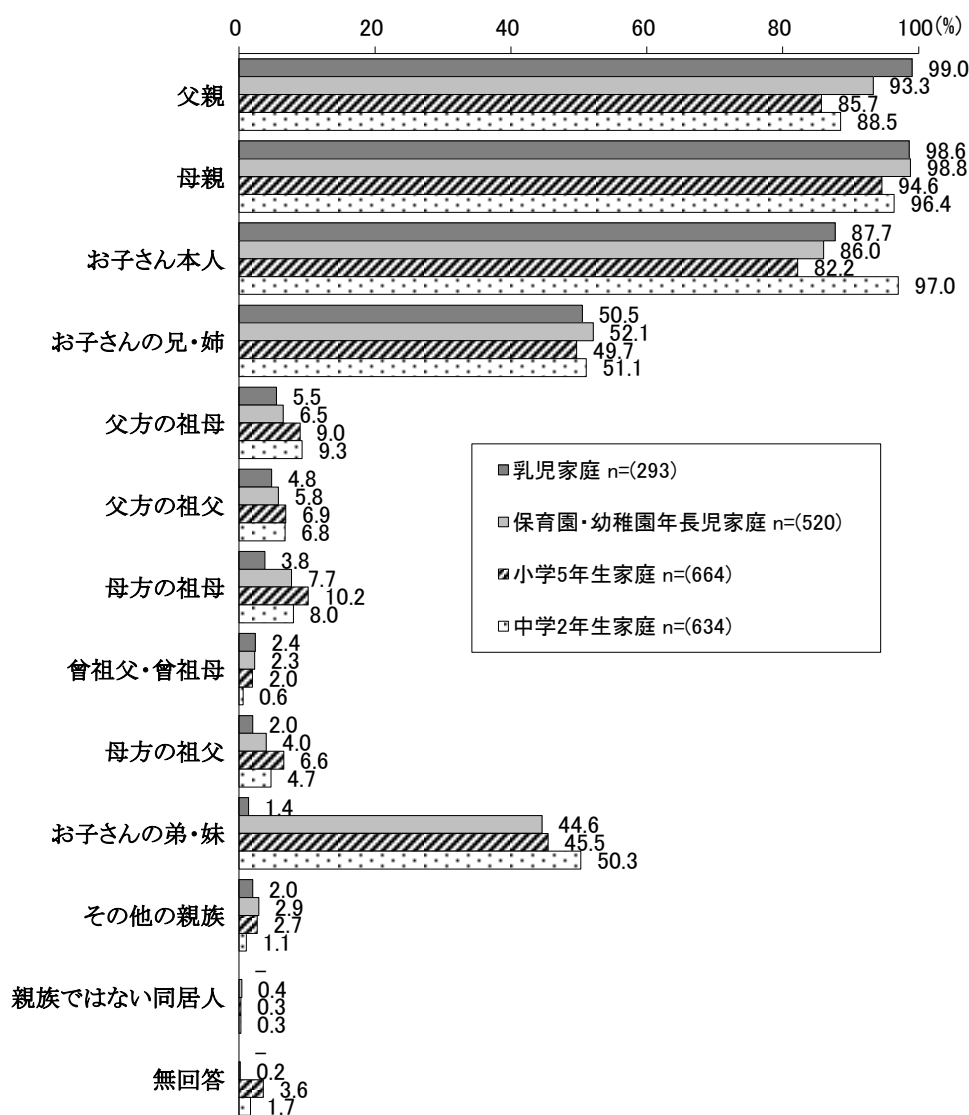
乳児家庭調査 問5-①

保育園・幼稚園年長児家庭調査 問5-①

小学5年生家庭調査 問4-①

中学2年生家庭調査 問4-①

①同居者



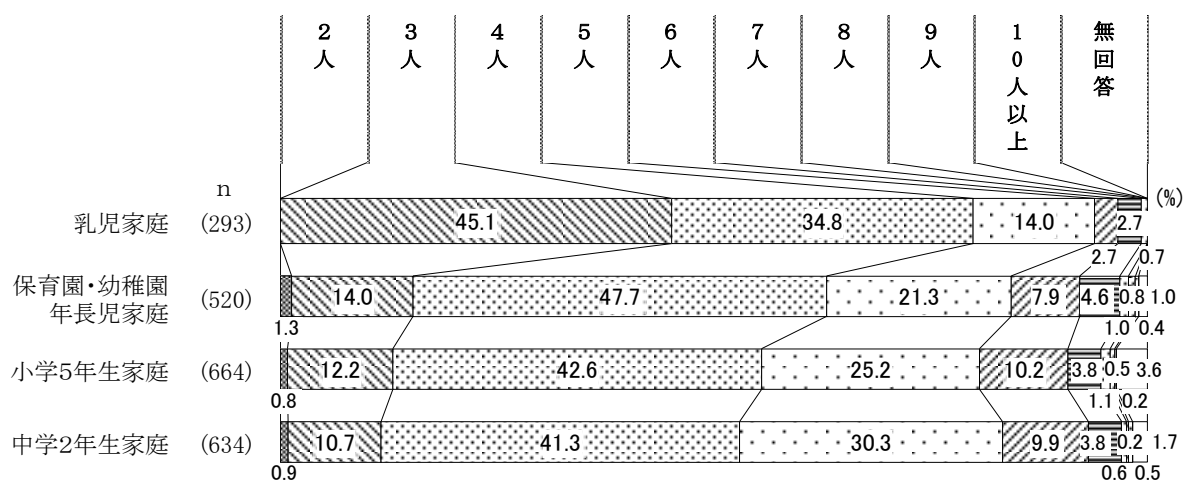
第2章 調査結果

(7) 同居者数

② ①で回答された方々を合計すると何人ですか。あなたとあて名のお子さんも含めて、世帯員の人数に○をつけてください。(○は1つ)

乳児家庭調査 問5-②
 保育園・幼稚園年長児家庭調査 問5-②
 小学5年生家庭調査 問4-②
 中学2年生家庭調査 問4-②

②世帯人数



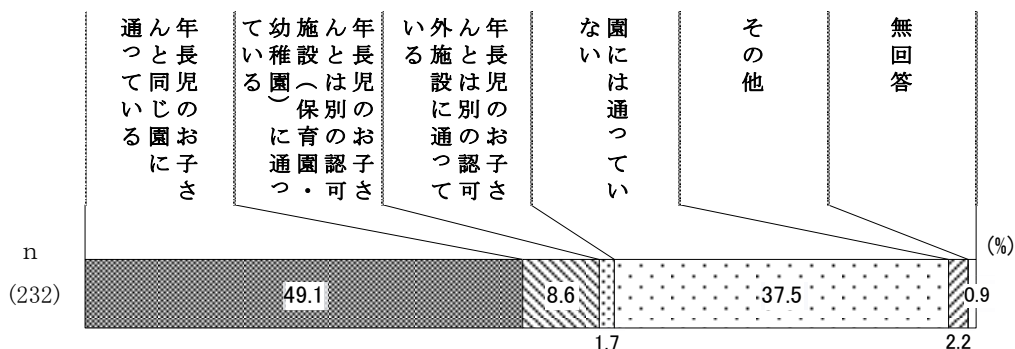
(8) 弟や妹の就園先

③ ①で年長児のお子さんの弟・妹がいると答えた方にお聞きします。年長児のお子さんの弟・妹の就園状況について、あてはまるものに○をつけてください。

※年長児のお子さんに弟・妹がない場合は、空欄としてください。(○は1つ)

保育園・幼稚園年長児家庭調査 問5-③

③弟・妹の就園状況



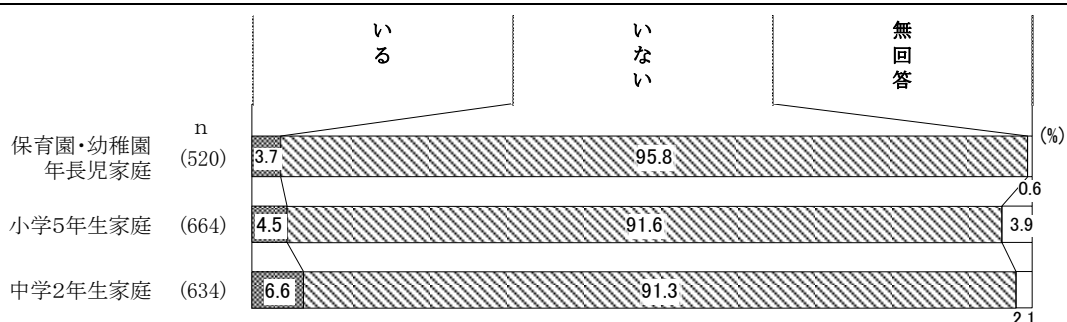
(9) 介護を必要としている人

ご家族の中で、介護を必要としている方はいますか。(○は1つ)

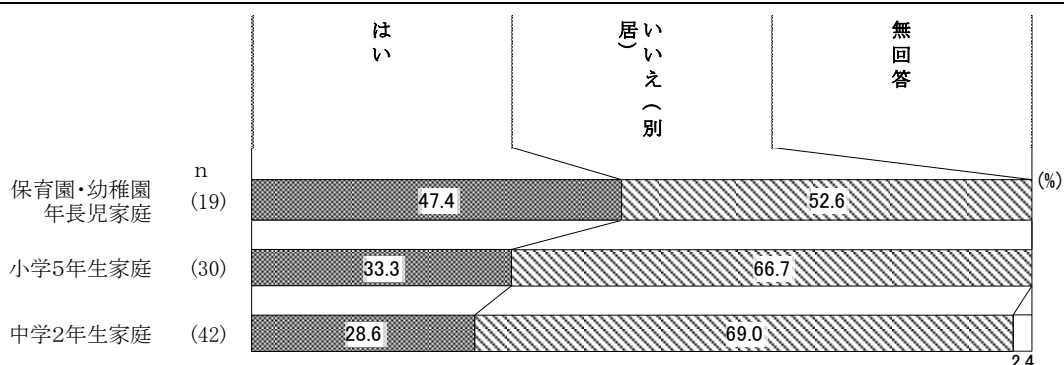
保育園・幼稚園年長児家庭調査 問6

小学5年生家庭調査 問5

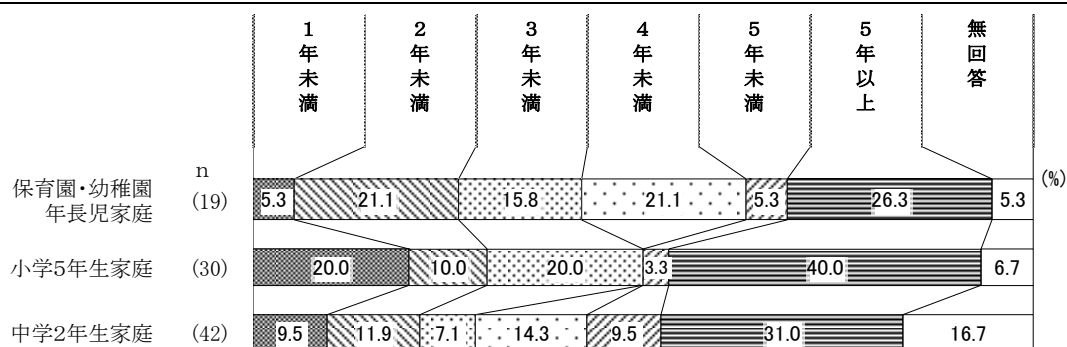
中学2年生家庭調査 問5



その方は同居ですか



その方の介護を何年くらいおこなっていますか



介護していることが理由で、子育てに関して困っていることはありますか

項目に分類すると下記の通りである。

項目	件数
1 子どもの面倒がみられない	9
2 時間の制約	7
3 経済的問題	5
4 精神的問題	4
5 学校行事等に参加できない	4
6 体力的問題	3
7 医療・介護、子育て等サービスの不足	3
8 その他	2
合計	37

2. 子どもの様子について

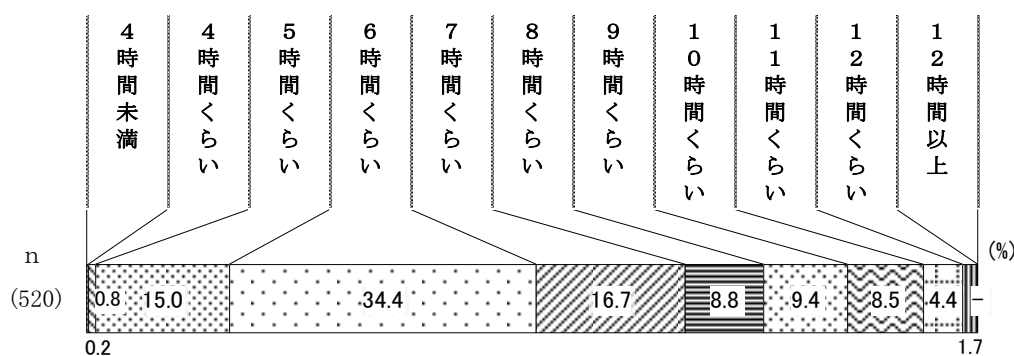
(1) 平日の一日の生活時間 (①保育園・幼稚園等で過ごす時間)

平日の1日の生活時間についてお聞きします。

①年長児のお子さんは、1日のうちどれくらいの時間を保育園・幼稚園で過ごしますか。平日のおおよその時間を教えてください。(〇は1つ)

※複数の園を利用している場合は、おもに利用している園の利用時間を教えてください。

保育園・幼稚園年長児家庭調査 問7-①

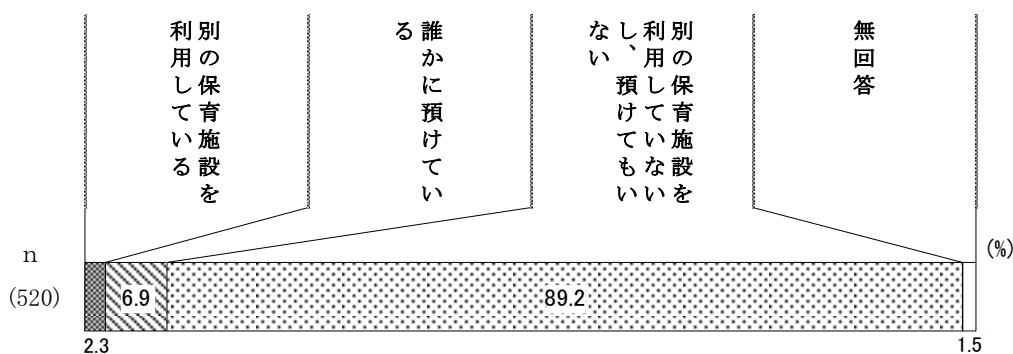


年長児の子どもが1日のうち保育園・幼稚園で過ごす時間は、「6時間くらい」は34.4%で最も高く、次いで「7時間くらい」16.7%、「5時間くらい」15.0%などとなっている。

(2) 平日の一日の生活時間 (②保育園・幼稚園等の利用時間の後の預かりの状況)

②年長児のお子さんは、保育園・幼稚園の利用時間が終わったあと、別の保育施設を利用したり、誰かに預かってもらうことが日常的にありますか。(〇は1つ)

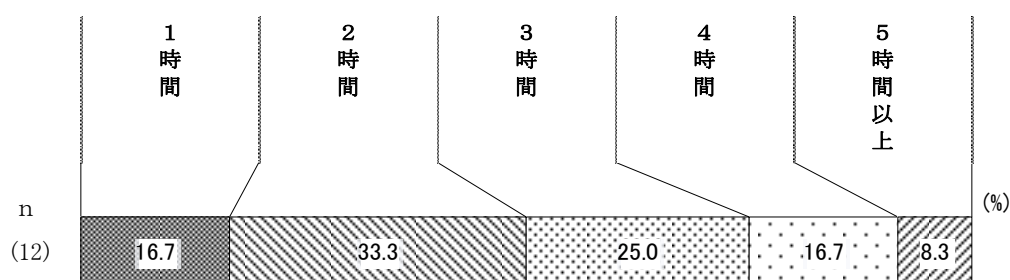
保育園・幼稚園年長児家庭調査 問7-②



保育園・幼稚園の利用時間が終わったあと、別の保育施設を利用したり、誰かに預かってもらうことが日常的にあるかについては、「別の保育施設を利用していないし、預けてもない」は89.2%で約9割と高くなっている。

利用している施設／利用時間

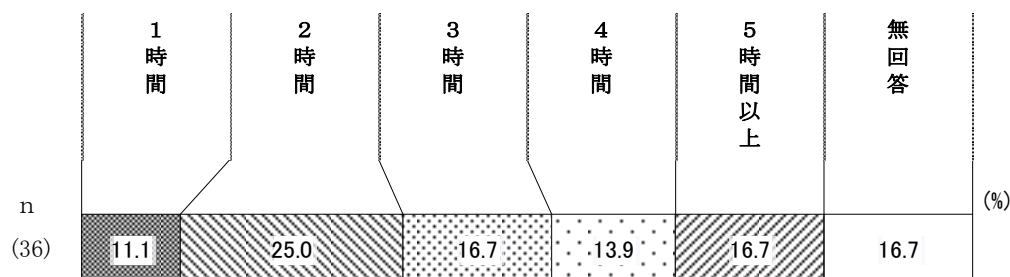
施設名	件数
保育園	4
幼稚園の時間外保育	2
幼稚園の預かり保育	2
託児所	1
職場の託児所	1
習い事・民間あずかり	1
送迎保育	1



保育園・幼稚園の利用時間が終了後に、別の保育施設を利用していると回答のあった施設と利用時間は上記の通りとなっている。

預けている人／利用時間

預けている人	件数
祖母	24
祖父母	4
父・兄・妹	2
曾祖父・曾祖母	1
義母	1
叔母	1
友人	1
ファミリーサポートの支援人	1

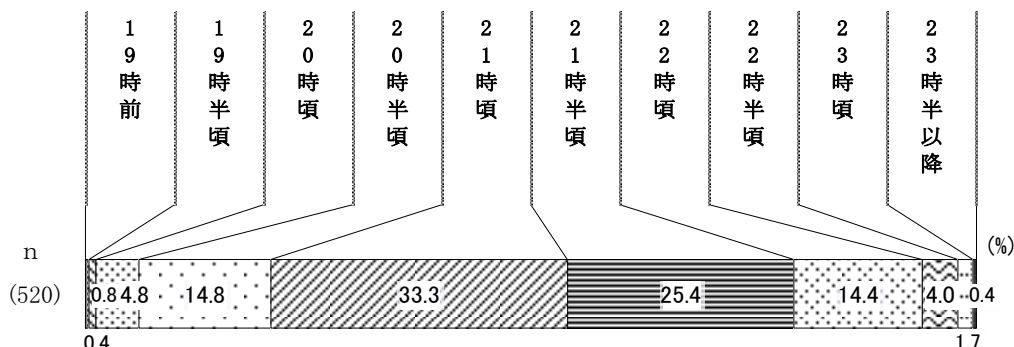


保育園・幼稚園の利用時間が終了後に、誰かに預けていると回答のあった預け先と時間は上記の通りとなっている。

(3) 平日の一日の生活時間 (③平日の夜の就寝時間)

③年長児のお子さんは、平日の夜は、何時頃に寝ますか。(○は1つ)

保育園・幼稚園年長児家庭調査 問7-③

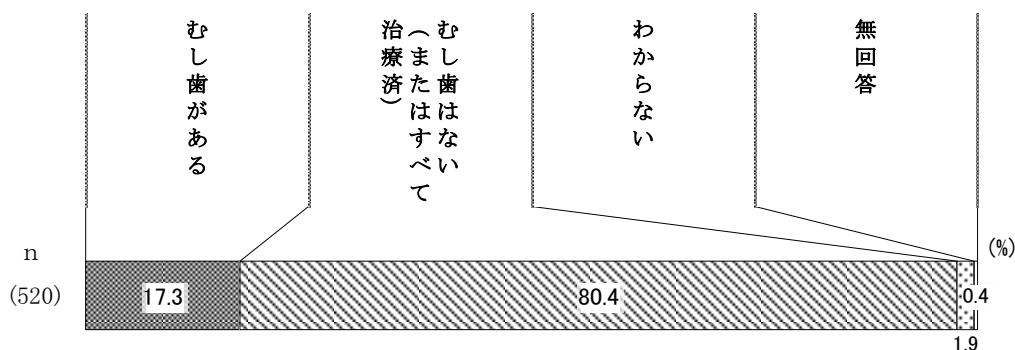


年長児の子どもの平日の就寝時間は、「21時頃」が33.3%で最も高く、次いで「21時半頃」25.4%、「20時半頃」14.8%、「22時頃」14.4%となっている。

(4) むし歯の有無

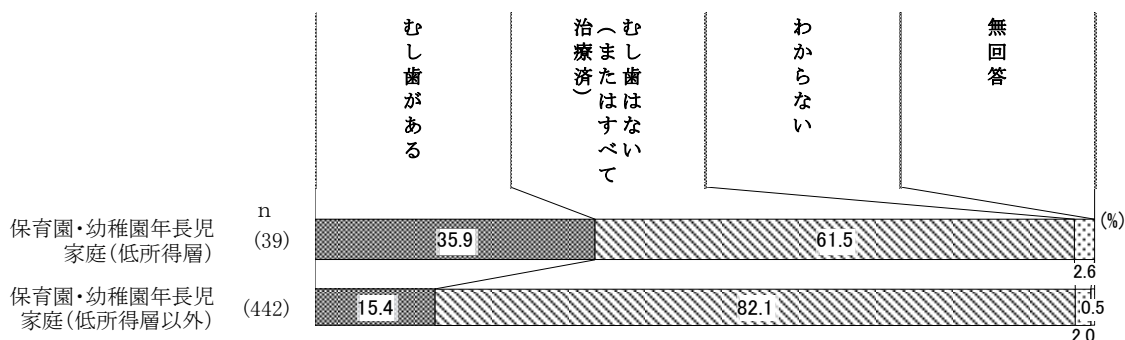
現在、年長児のお子さんはむし歯がありますか。(○は1つ)

保育園・幼稚園年長児家庭調査 問8



年長児の子どものむし歯の有無は、「むし歯はない (またはすべて治療済)」は80.4%、「むし歯がある」は17.3%となっている。

【所得水準分類別：本市調査からの推計値のため、他調査等との比較はできません】



保育園・年長児を所得水準分類別にみると、「むし歯がある」は低所得層で35.9%、低所得層以外で15.4%と2倍以上の開きがみられる。

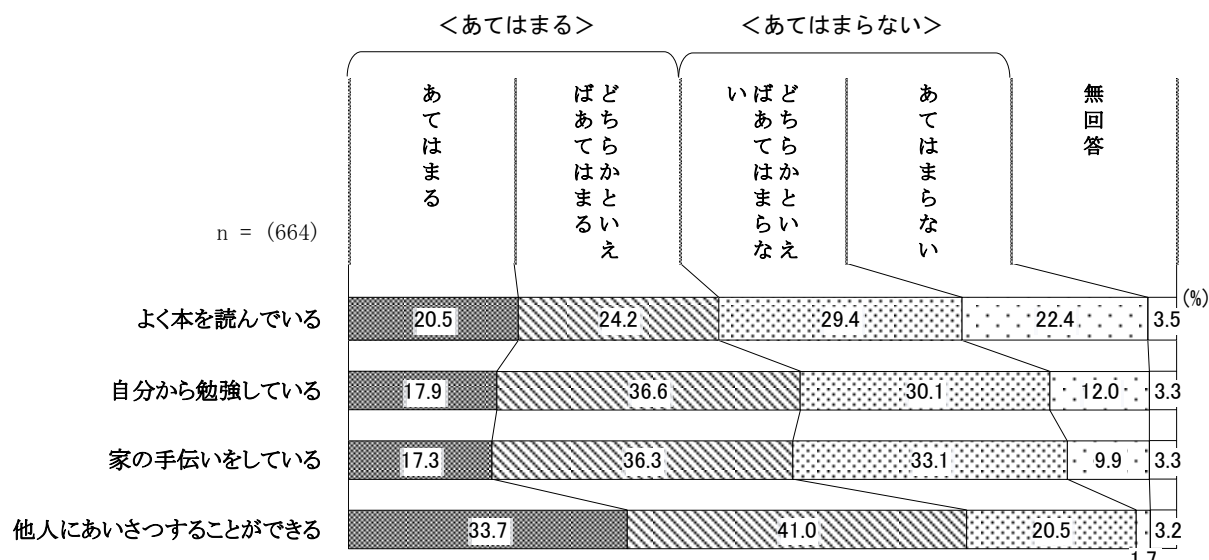
(5) 子どもの様子

あて名のお子さんのふだんの様子について、次のことにどの程度あてはまりますか。(それぞれについて○は1つ)

小学5年生家庭調査 問6

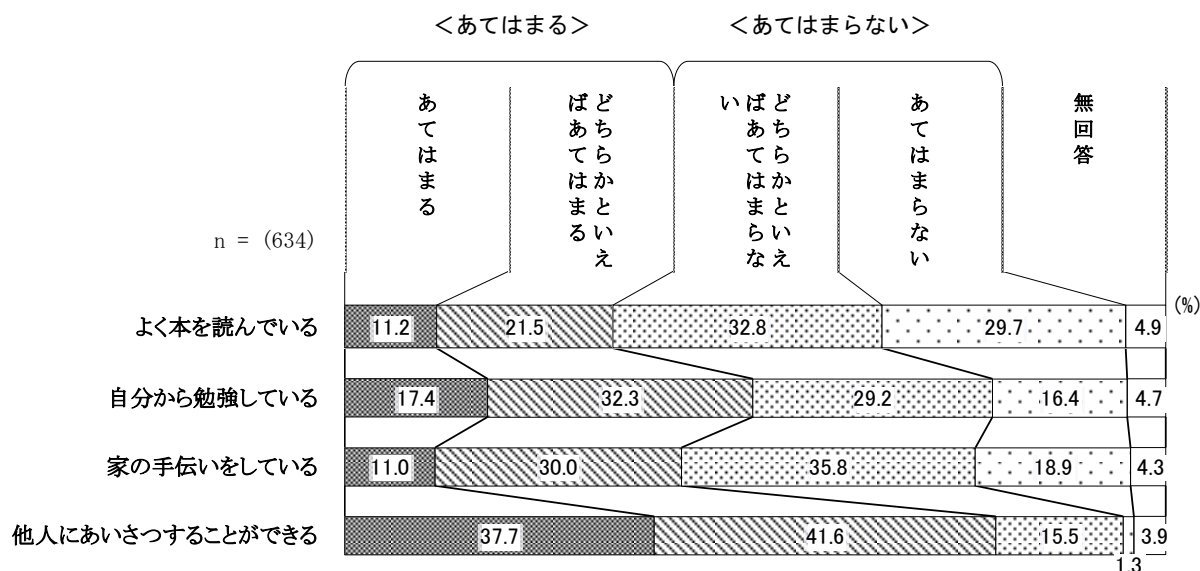
中学2年生家庭調査 問6

【小学5年生】



小学5年生の子どものふだんの様子については、「あてはまる」と「どちらかといえばあてはまる」を合わせた＜あてはまる＞は他人にあいさつすることができる（74.7%）が最も高く、「あてはまらない」と「どちらかといえばあてはまらない」を合わせた＜あてはまらない＞はよく本を読んでいる（51.8%）の割合が高くなっている。

【中学2年生】



中学2年生の子どものふだんの様子については、「あてはまる」と「どちらかといえばあてはまる」を合わせた＜あてはまる＞は他人にあいさつすることができる（79.3%）が最も高く、「あてはまらない」と「どちらかといえばあてはまらない」を合わせた＜あてはまらない＞はよく本を読んでいる（62.5%）の割合が高くなっている。


小学5年生、中学2年生とも同様の傾向となっているが、中学2年生の方が他人にあいさつをする割合が高く、小学5年生の方がよく本を読んでいる結果となっている。

(6) 子どもの放課後の過ごし方(場所)

あて名のお子さんは、学校に行った日の放課後、どこで過ごすことが多いですか。(よくあてはまるものに3つまで○)

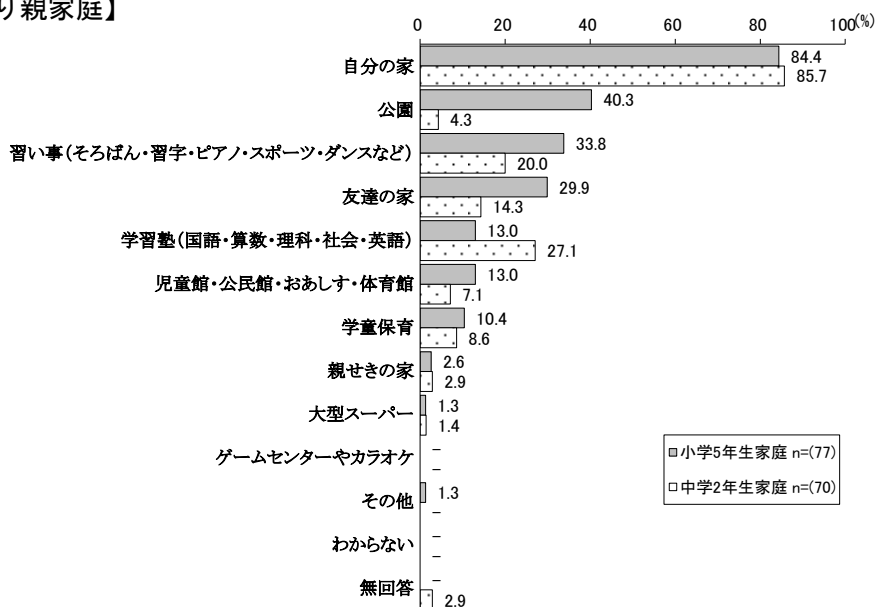
小学5年生家庭調査 問7

中学2年生家庭調査 問7



子どもの放課後の過ごし方について、平日の放課後、どこで過ごすことが多いかについては、「自分の家」は小学5年生84.3%、中学2年生88.5%でそれぞれ最も高くなっている。次いで、小学5年生は「習い事(そろばん・習字・ピアノ・スポーツ・ダンスなど)」42.3%、「公園」33.6%、「友達の家」29.5%などとなっており、中学2年生は「学習塾(国語・算数・理科・社会・英語)」が36.0%と高くなっている。

【ひとり親家庭】



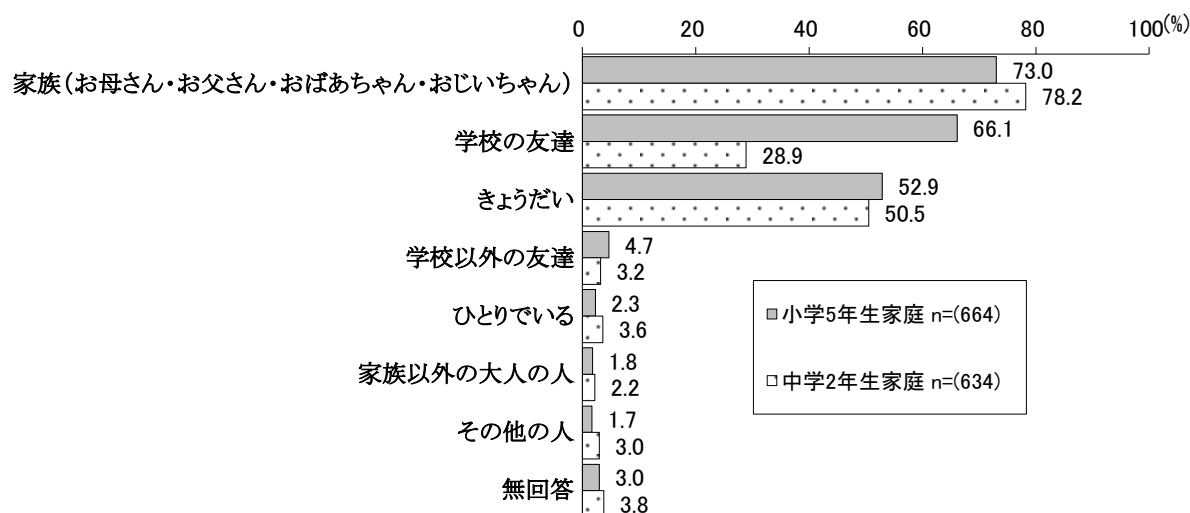
ひとり親家庭でみると、「自分の家」は小学5年生84.4%、中学2年生85.7%でそれぞれ最も高くなっている。これに次いで、小学5年生は「公園」40.3%、「習い事(そろばん・習字・ピアノ・スポーツ・ダンスなど)」33.8%、「友達の家」29.9%などとなっており、中学2年生は「学習塾(国語・算数・理科・社会・英語)」27.1%、「習い事(そろばん・習字・ピアノ・スポーツ・ダンスなど)」20.0%などとなっている。

(7) 子どもの放課後の過ごし方（一緒に過ごす人）

あて名のお子さんは、学校に行った日の放課後、誰と過ごすことが多いですか。（あてはまるものすべてに○）

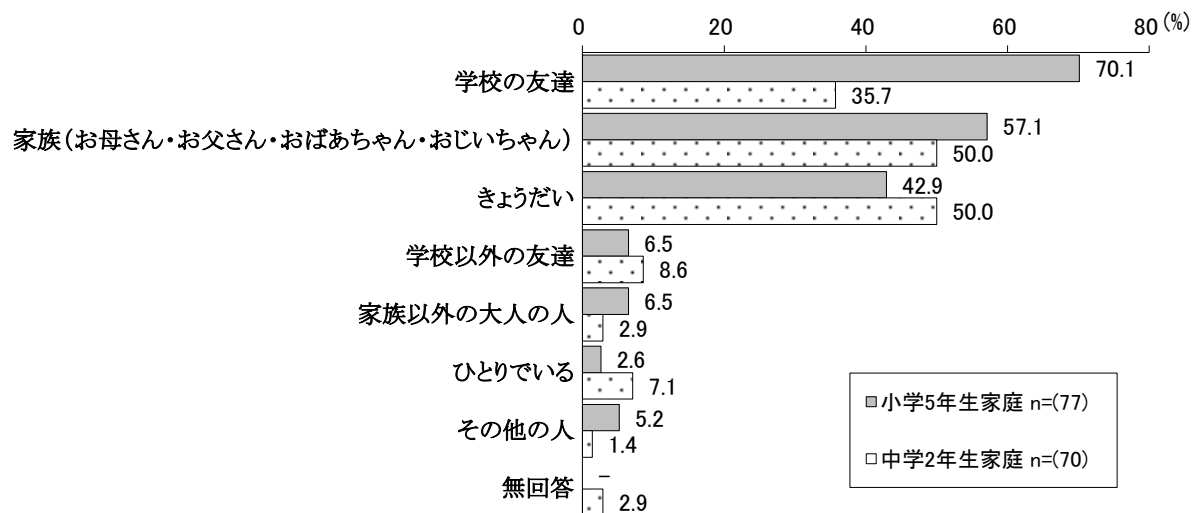
小学5年生家庭調査 問8

中学2年生家庭調査 問8



子どもの放課後の過ごし方について、平日の放課後、だれと過ごすことが多いかについては、「家族（お母さん・お父さん・おばあちゃん・おじいちゃん）」は小学5年生73.0%、中学2年生78.2%でそれぞれ最も高くなっている。次いで、小学5年生は「学校の友達」66.1%、「きょうだい」52.9%などとなっており、中学2年生は「きょうだい」が50.5%、「学校の友達」28.9%となっている。

【ひとり親家庭】



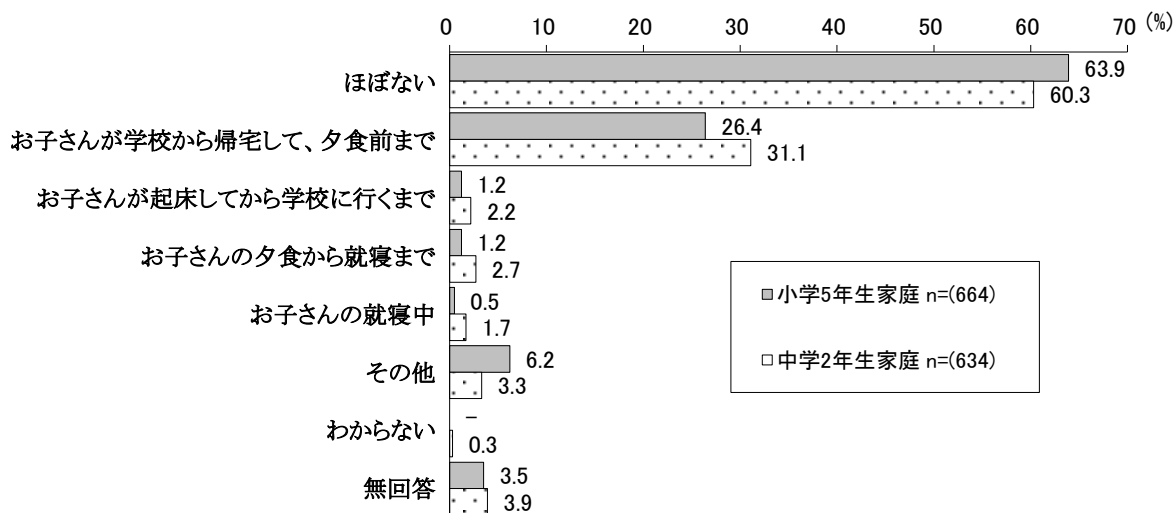
ひとり親家庭でみると、小学5年生では「学校の友達」は70.1%で最も高く、次いで「家族（お母さん・お父さん・おばあちゃん・おじいちゃん）」57.1%、「きょうだい」42.9%などとなっている。中学2年生では「家族（お母さん・お父さん・おばあちゃん・おじいちゃん）」と「きょうだい」50.0%、次いで「学校の友達」35.7%などとなっている。

(8) 平日、子どもが「ひとり」または「子どもだけで」で過ごす時間の有無

平日、家族が留守のために、あて名のお子さんが「ひとりで」または「子どもだけで」過ごしている時間はありますか。(あてはまるものすべてに○)

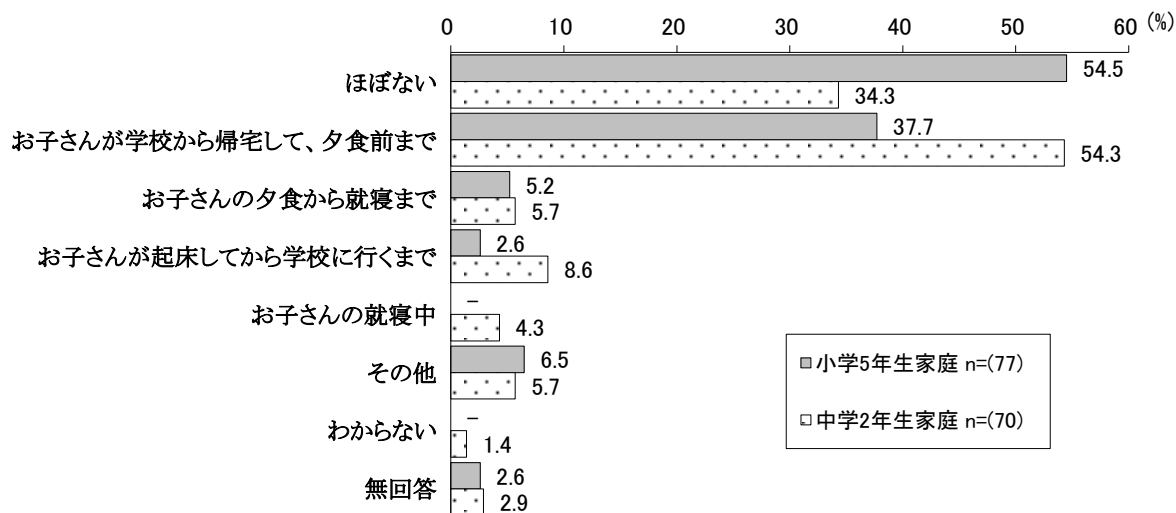
小学5年生家庭調査 問9

中学2年生家庭調査 問9



平日、子どもが「ひとり」または「子どもだけで」で過ごす時間については、「ほぼない」は小学5年生家庭63.9%、中学2年生家庭60.3%でもっとも高く、「お子さんが学校から帰宅して、夕食前まで」は小学5年生家庭26.4%、中学2年生家庭31.1%となっている。

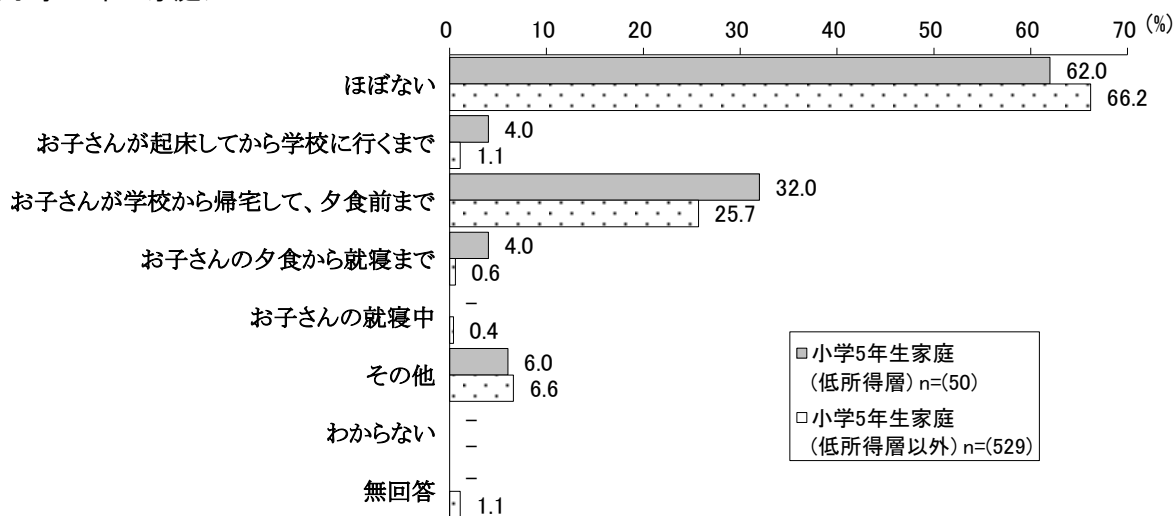
【ひとり親家庭】




ひとり親家庭でみると、小学5年生家庭は「ほぼない」が54.5%と最も高く、次いで「お子さんが学校から帰宅して、夕食前まで」37.7%などとなっている。中学2年生家庭は「お子さんが学校から帰宅して、夕食前まで」が54.3%と最も高く、次いで「ほぼない」34.3%などとなっている。

【所得水準分類別：本市調査からの推計値のため、他調査等との比較はできません】

<小学5年生家庭>



<中学2年生家庭>



所得水準分類別では、「ほぼない」は低所得層以外で高く、小学5年生66.2%、中学2年生61.4%となっている。「お子さんが学校から帰宅して、夕食前まで」は、中学2年生の低所得層で44.4%、小学5年生の低所得層で32.0%となっている。


(9) 休日の子どもの過ごし方

あて名のお子さんは、休日（学校が休みの日）、どのように過ごすことが多いですか。

（あてはまるものすべてに○）

小学5年生家庭調査 問10


中学2年生家庭調査 問10



※中学2年生家庭調査のみ

休日の子どもの過ごし方については、小学5年生家庭では「家でテレビやDVDをみている」は66.3%で最も高く、次いで「友達と遊ぶ」58.7%、「家でゲームをしている」58.0%、「家で勉強や宿題をしている」55.7%となっており、室内で過ごしている割合が多くなっている。中学2年生家庭では「学校の部活動に参加する」は72.6%と高く、「友達と遊ぶ」55.8%、「インターネットサイト・ブログ・SNS・音楽や動画をみている」54.9%、「家でテレビやDVDをみている」51.9%などとなっている。

【ひとり親家庭】

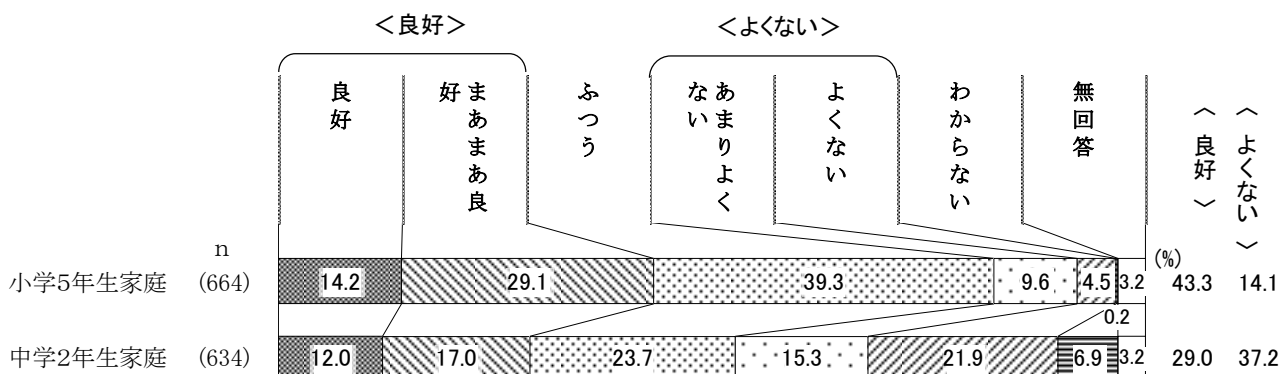


*小学5年生家庭調査では、選択肢がない

ひとり親家庭でみると、小学5年生家庭は「友達と遊ぶ」が72.7%と最も高く、次いで「家でテレビやDVDをみている」62.3%、「家でゲームをしている」57.1%、「家で勉強や宿題をしている」と「塾や習い事(スポーツ含む)に行く」42.9%などとなっている。中学2年生家庭は「インターネットサイト・ブログ・SNS・音楽や動画をみている」が65.7%と最も高く、次いで「友達と遊ぶ」62.9%、「学校の部活動に参加する」60.0%、「家でテレビやDVDをみている」54.3%などとなっている。

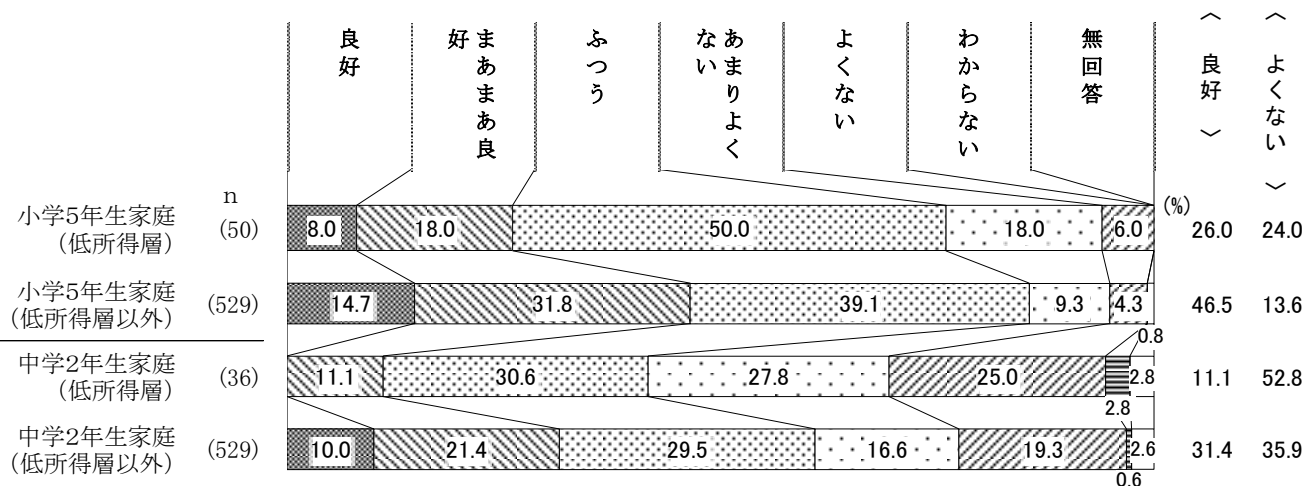
(10) 子どもの学校での成績

あなたから見て、あて名のお子さんの学校での成績はいかがですか。(〇は1つ)
 小学5年生家庭調査 問11
 中学2年生家庭調査 問11



子どもの学校での成績については、小学5年生家庭は「良好」と「まあまあ良好」を合わせた〈良好〉は43.3%、「ふつう」は39.3%となっているが、中学2年生家庭は「よくない」と「あまりよくない」を合わせた〈よくない〉37.2%、「ふつう」23.7%となっている。小学5年生家庭は子どもの成績を良好と捉えている割合が高く、中学2年生家庭はよくないと捉えている割合が高くなっている。

【所得水準分類別：本市調査からの推計値のため、他調査等との比較はできません】



所得水準分類別にみると、小学5年生家庭では〈良好〉は低所得層で26.0%、低所得層以外で46.5%と大きな開きがみられる。中学2年生家庭では、低所得層では〈よくない〉が52.8%と半数以上と高く、低所得層以外では〈良好〉と〈よくない〉は概ね二分している。

3. 子育てについて

(1) 主に育児をおこなっている人

あて名のお子さんの育児は、主にどなたがおこなっていますか。(○は1つ)

乳児家庭調査 問6

保育園・幼稚園年長児家庭調査 問9

	n	(%)						
		母親	父親	祖母	祖父	おじさん・おばさんなどの親戚	その他	無回答
乳児家庭	293	98.3	0.7	-	-	-	0.3	0.7
保育園・幼稚園年長児家庭	520	96.2	1.2	1.7	0.4	0.2	0.2	0.2

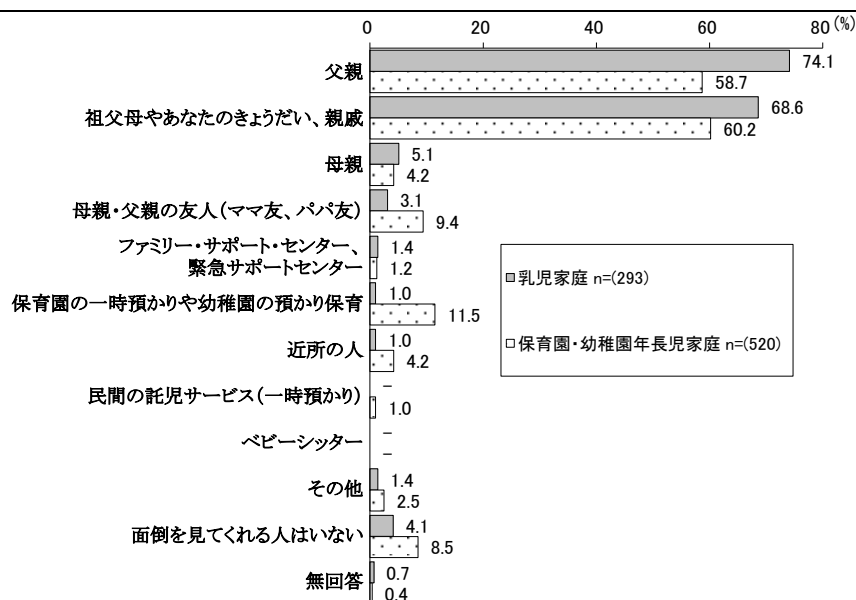
主に育児をおこなっている人は、「母親」が乳児家庭で98.3%、保育園・幼稚園年長児家庭で96.2%となっている。

(2) 主に子育てを行っている人が不在の際に面倒を見てくれる人

①乳児家庭問6、保育園・幼稚園年長児家庭問9で答えた「主に子育てをおこなっている人」が家を空けるとき、あて名のお子さんの面倒を見てくれる人（機関・サービス）がいますか。通常、保育園・幼稚園にお子さんを通わせている時間は除いてお答えください。(あてはまるものすべてに○)

乳児家庭調査 問6-①

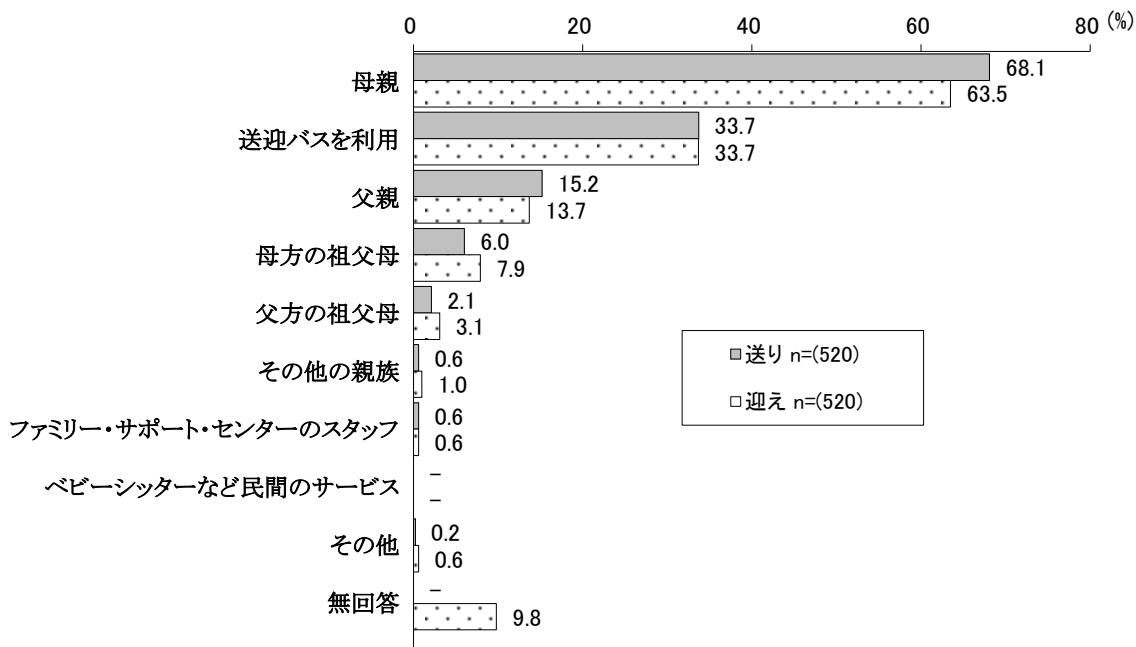
保育園・幼稚園年長児家庭調査 問9-①



乳児家庭と保育園・幼稚園年長児家庭で主に子育てを行っている人が不在の際に面倒を見てくれる人については、「父親」は乳児家庭74.1%、保育園・幼稚園年長児家庭58.7%で乳児家庭の割合が15.4ポイント高くなっている。次いで「祖父母やあなたのきょうだい、親戚」は乳児家庭68.6%、保育園・幼稚園年長児家庭60.2%となっている。一方、「面倒を見てくれる人はいない」は、保育園・幼稚園年長児家庭で8.5%、乳児家庭で4.1%となっている。

(3) 保育園・幼稚園等への送迎を担っている人

年長児のお子さんの保育園・幼稚園への送迎は、主にどなたがおこなっていますか。日によって分担している場合は、すべての方に○をつけてください。(あてはまるものすべてに○)
 保育園・幼稚園年長児家庭調査 問10



保育園・幼稚園等への送迎については、「母親」が送り68.1%、迎え63.5%で送迎とも「母親」が高く、次いで「送迎バスを利用」が33.7%となっている。「父親」は送り15.2%、迎え13.7%となっている。

(4) 子育てについての考え、心掛けていること

あなたは、あて名のお子さんの子育てに関する次のことについてどの程度あてはまりますか。

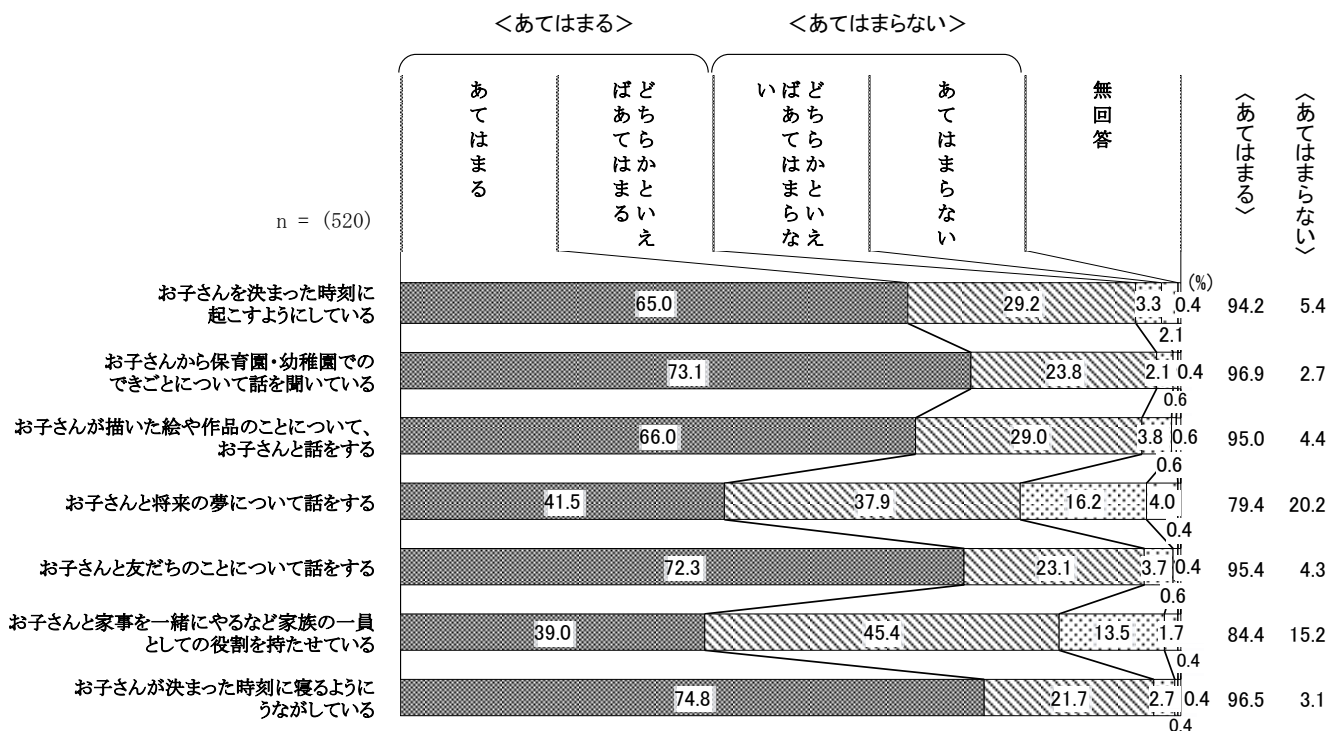
(それぞれについて○は1つ)

保育園・幼稚園年長児家庭調査 問11

小学5年生家庭調査 問12

中学2年生家庭調査 問12

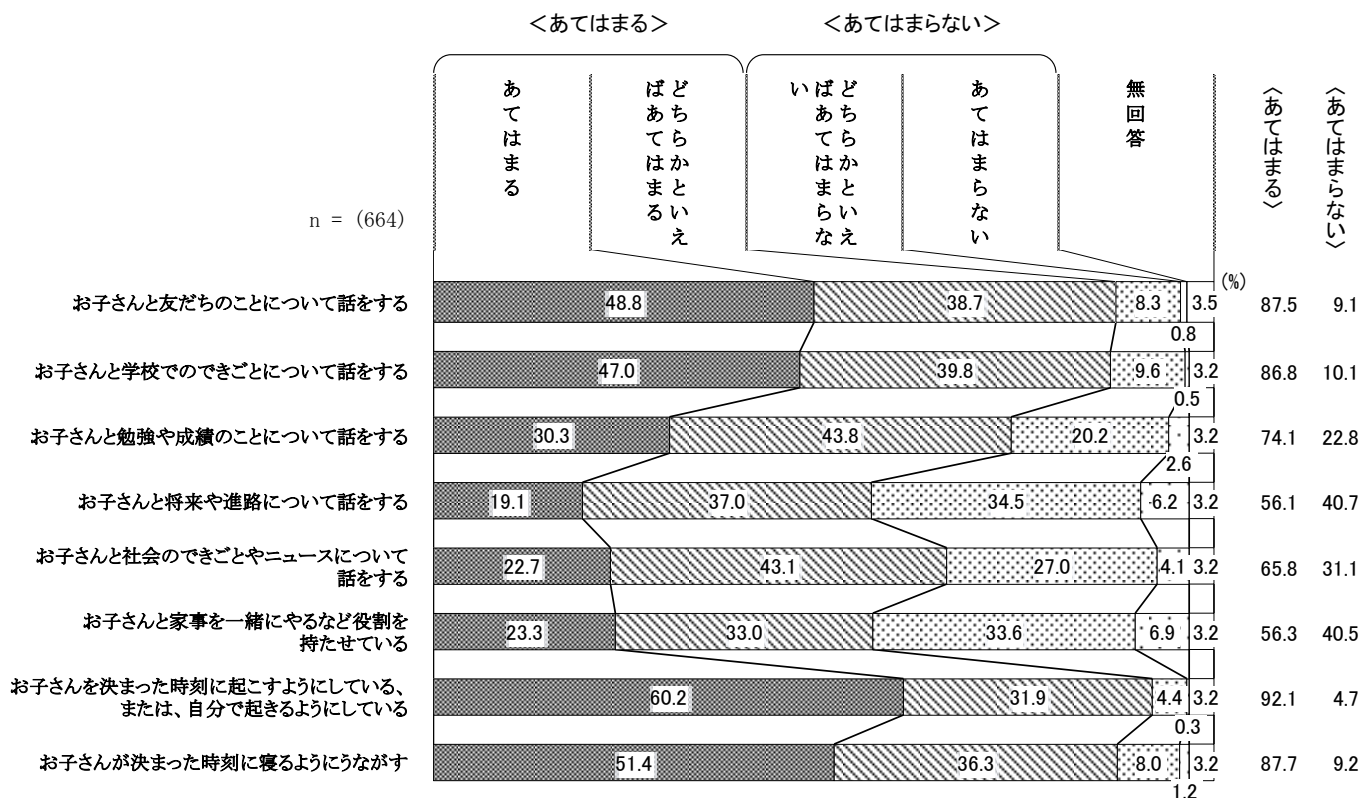
【保育園・幼稚園年長児家庭】



保育園・幼稚園年長児家庭で子育てについての考え、心掛けていることは、「あてはまる」と「どちらかといえばあてはまる」を合わせた<あてはまる>は「お子さんから保育園・幼稚園でのできごとについて話を聞いている」(96.9%)で最も高く、次いで「お子さんが決まった時刻に寝るようにうながしている」(96.5%)、「お子さんを決まった時刻に起こすようにしている」(94.2%)となっている。「あてはまらない」と「どちらかといえばあてはまらない」を合わせた<あてはまらない>は、「お子さんと将来の夢について話をする」(20.2%)、「お子さんと家事を一緒にやるなど家族の一員としての役割を持たせている」(15.2%)となっている。


第2章 調査結果

【小学5年生家庭】



小学5年生家庭で子育てについての考え、心掛けていることは、＜あてはまる＞は「お子さんを決まった時刻に起こすようにしている、または、自分で起きるようにしている」(92.1%)、「お子さんが決まった時刻に寝るようにうながす」(87.7%)、「お子さんと友だちのことで話をする」(87.5%) などとなっており、生活習慣などの割合が高くなっている。＜あてはまらな＞は、「お子さんと将来や進路について話をする」(40.7%)、「お子さんと家事を一緒にやるなど役割を持たせている」(40.5%) が高い割合となっている。

【中学2年生家庭】



中学2年生家庭で子育てについての考え、心掛けていることは、＜あてはまる＞は「お子さんを決まった時刻に起こすようにしている、または、自分で起きるようにしている」（93.0%）、「お子さんと友だちのことについて話をする」（80.5%）、「お子さんと勉強や成績のことについて話をする」（77.8%）、「お子さんと学校でのできごとについて話をする」（77.2%）など学校に関する割合が高くなっている。

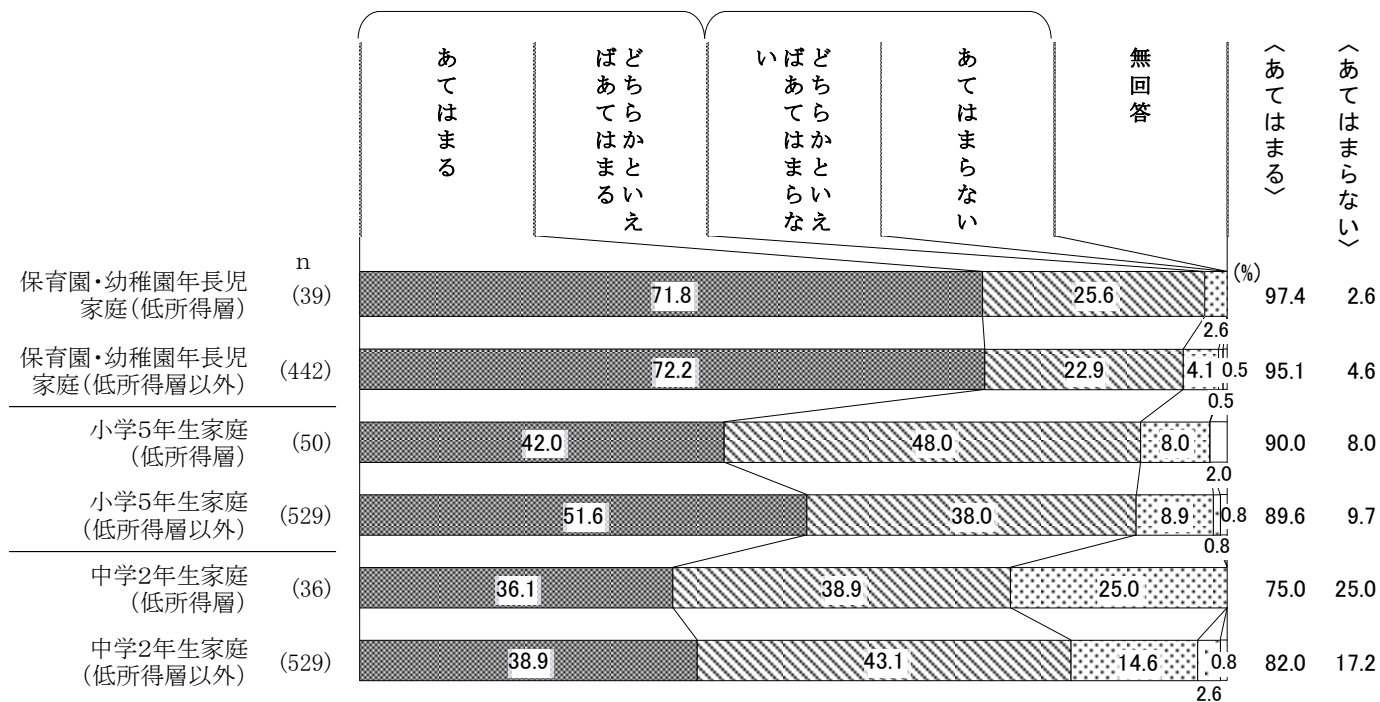
＜あてはまらない＞は、「お子さんと家事を一緒にやるなど役割を持たせている」（53.4%）が高い割合となっている。

【所得水準分類別：本市調査からの推計値のため、他調査等との比較はできません】

お子さんと友だちのことについて話をする

<あてはまる>

<あてはまらない>

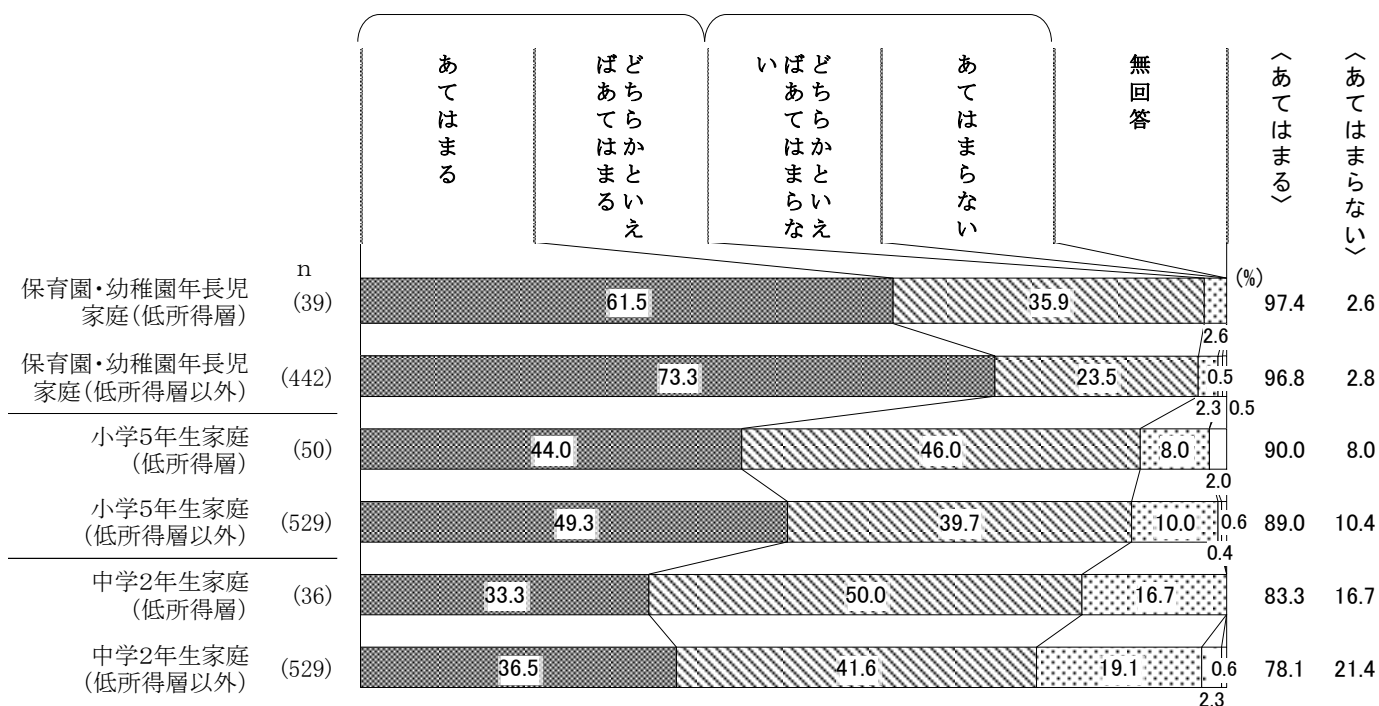


所得水準分類別にみると、全ての家庭で<あてはまる>は7割以上と高く、中学2年生家庭では、低所得層以外82.0%が、低所得層75.0%よりやや高くなっている。

お子さんと学校でのできごとについて話をする

<あてはまる>

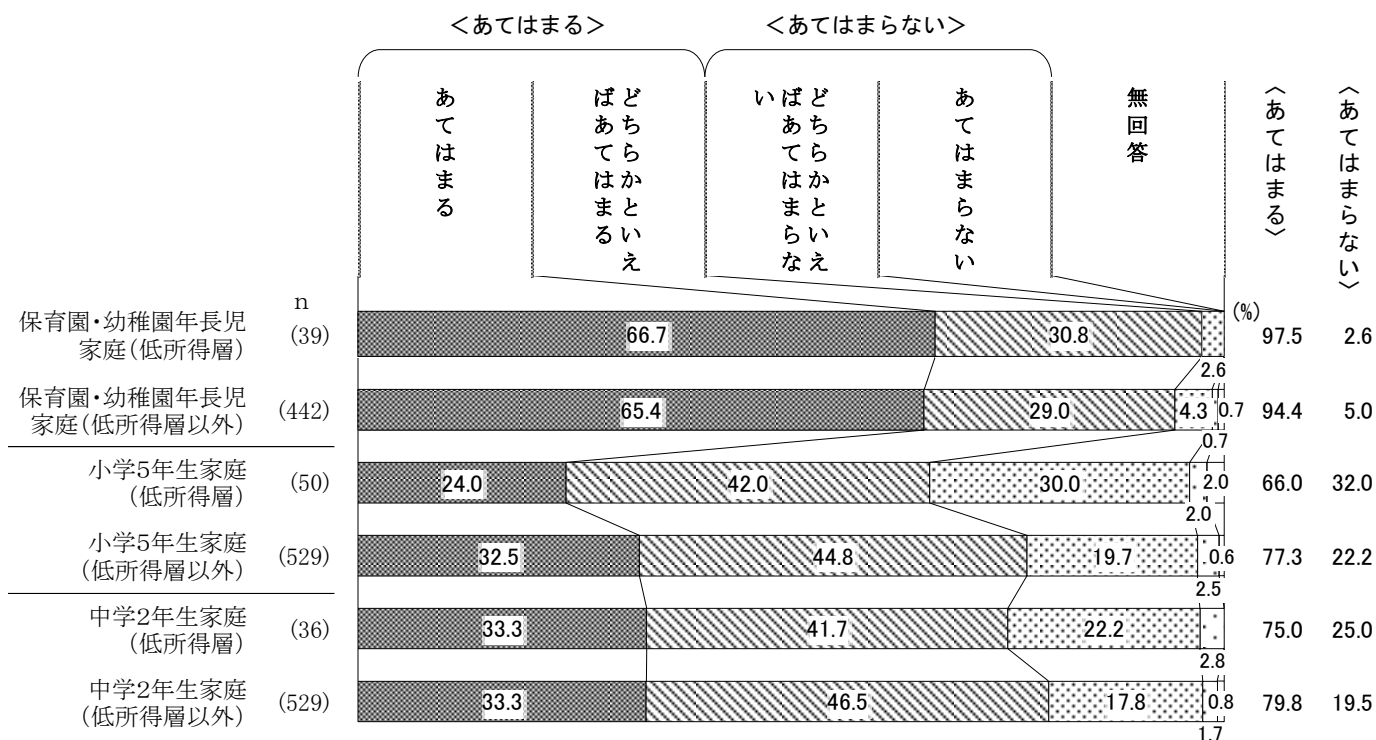
<あてはまらない>



所得水準分類別にみると、全ての家庭で〈あてはまる〉は7割以上と高く、中学2年生家庭では、低所得層 83.3%が、低所得層以外 78.1%よりやや高くなっている。

【所得水準分類別：本市調査からの推計値のため、他調査等との比較はできません】

お子さんと勉強や成績のことについて話をする*

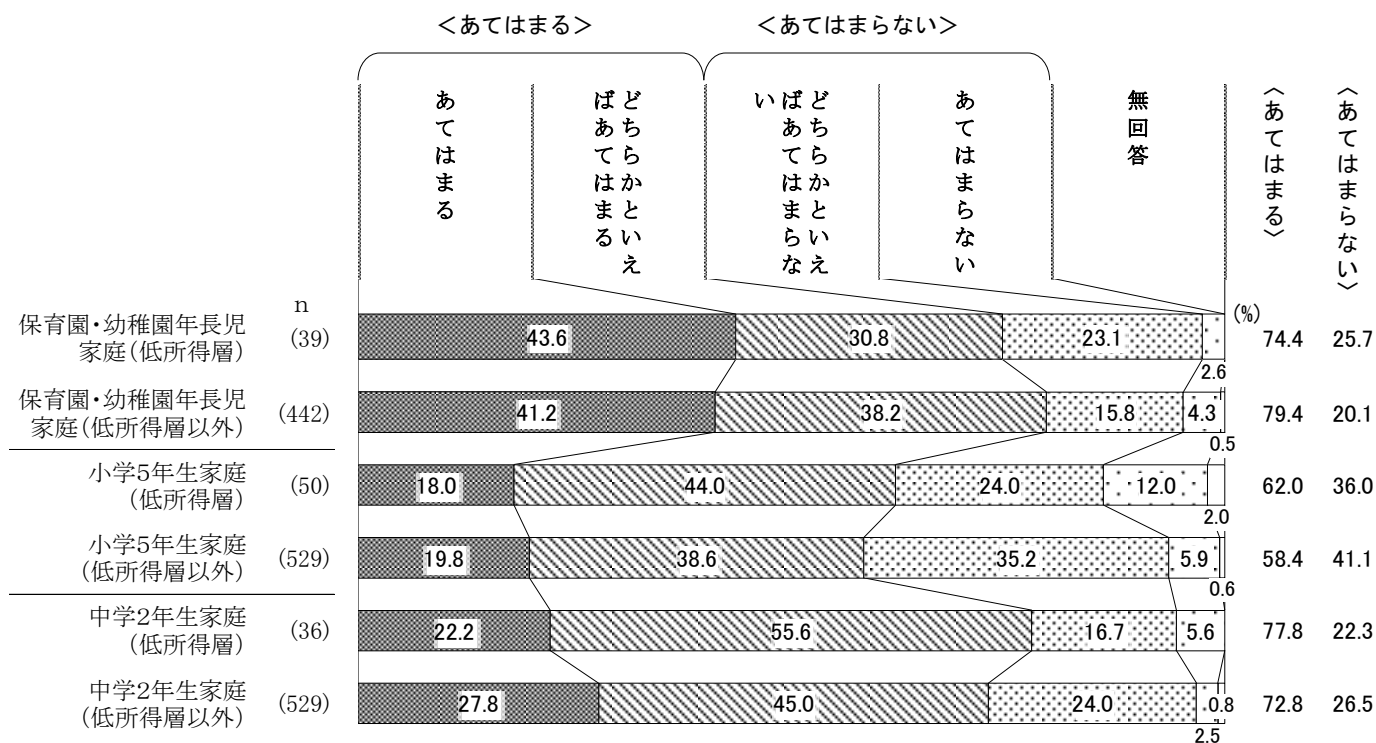


*保育園・幼稚園年長児家庭調査では「お子さんが描いた絵や作品のことについて、お子さんと話をする」

所得水準分類別にみると、全ての家庭で〈あてはまる〉は6割以上と高く、小学5年生家庭では、低所得層以外 77.3%が、低所得層 66.0%よりやや高くなっている。

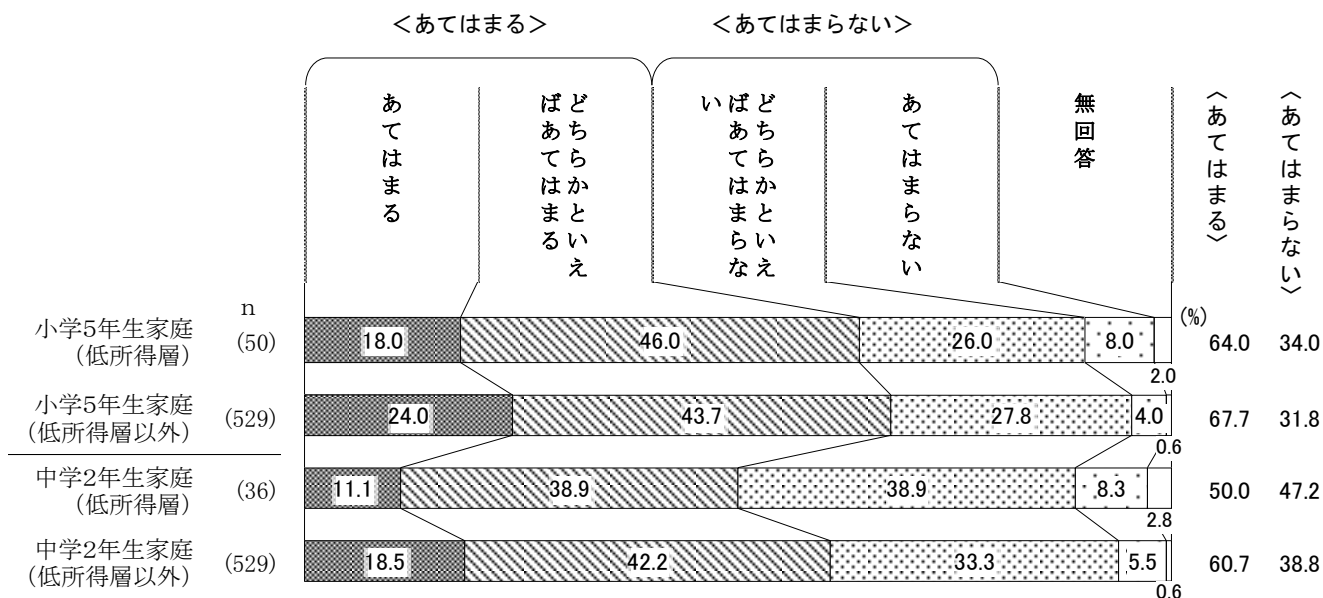
【所得水準分類別：本市調査からの推計値のため、他調査等との比較はできません】

お子さんと将来や進路について話をする



所得水準分類別にみると、全ての家庭で＜あてはまる＞は5割以上と高くなっている。

お子さんと社会のできごとやニュースについて話をする*




*保育園・幼稚園年長児家庭調査では設問なし

所得水準分類別にみると、全ての家庭で＜あてはまる＞は5割以上と高く、中学2年生家庭では、低所得層以外 60.7%が、低所得層 50.0%よりやや高くなっている。

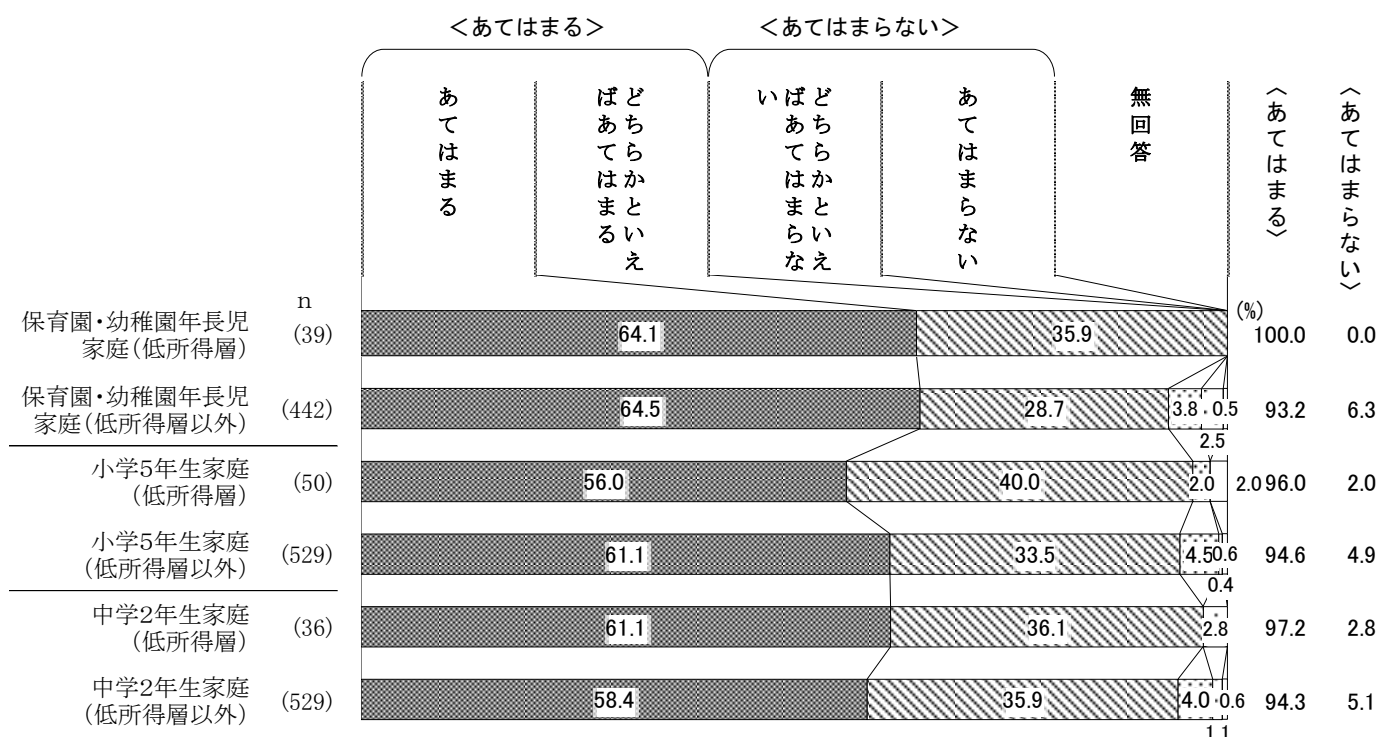
【所得水準分類別：本市調査からの推計値のため、他調査等との比較はできません】

お子さんと家事を一緒にやるなど役割を持たせている



所得水準分類別にみると、全ての家庭で<あてはまる>は子どもの成長につれて割合は低くなり、低所得層では保育園・幼稚園年長児家庭 76.9%、小学5年生 60.0%、中学2年生 58.4%、低所得層以外で保育園・幼稚園年長児家庭 84.2%、小学5年生 56.4%、中学2年生 44.1%となっている。

お子さんを決まった時刻に起こす、または自分で起きるようにしている

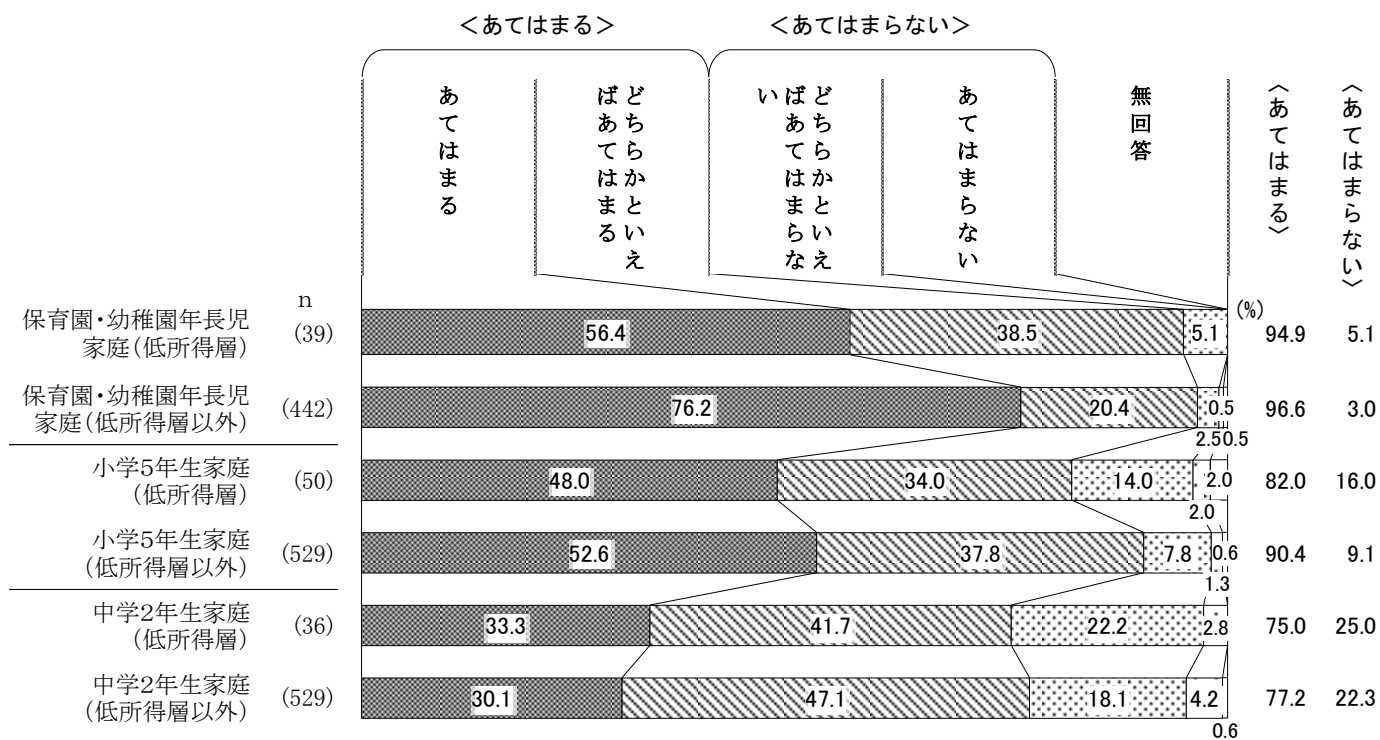


第2章 調査結果

所得水準分類別にみると、全ての家庭で〈あてはまる〉は9割以上と高く、保育園・幼稚園年長児家庭では全数となっている。

【所得水準分類別：本市調査からの推計値のため、他調査等との比較はできません】

お子さんが決まった時刻に寝るようにながす



所得水準分類別にみると、全ての家庭で〈あてはまる〉は7割以上と高く、小学5年生家庭では、低所得層以外90.4%が、低所得層82.0%よりやや高くなっている。

(5) 子育てに関する情報の入手先

現在、あなたはあて名のお子さんの子育てに関する情報をどこから（誰から）得ていますか。

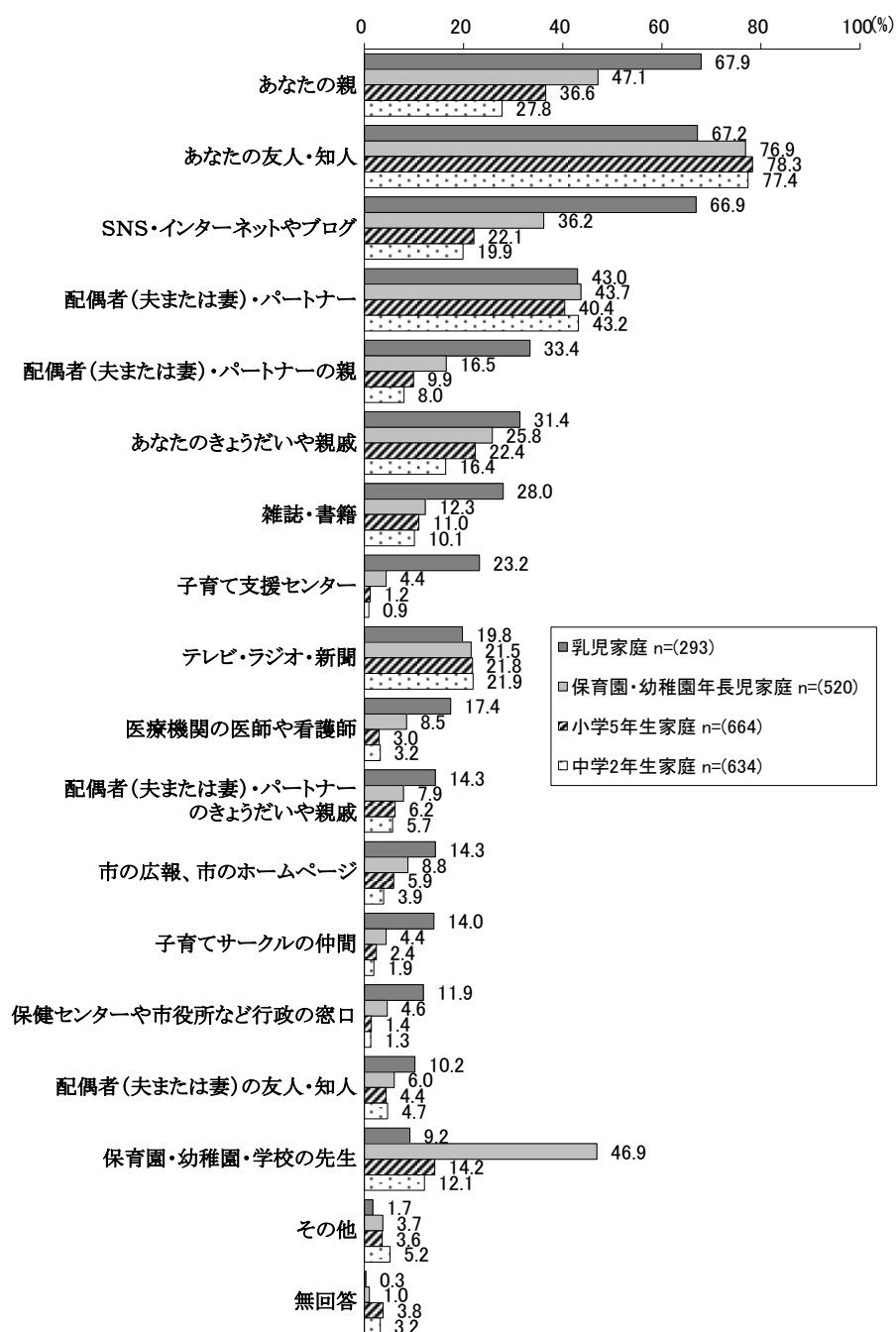
（あてはまるものすべてに○）

乳児家庭調査 問7

保育園・幼稚園年長児家庭調査 問12

小学5年生家庭調査 問13

中学2年生家庭調査 問13



子育てに関する情報の入手先は、「あなたの友人・知人」は乳児家庭で6割を超え、それ以外の家庭では7割台と高くなっている。また、「配偶者（夫または妻）・パートナー」は全ての家庭で4割台、「あなたの親」は乳児家庭67.9%と高いが、中学2年生家庭では27.8%と低くなっている。

(6) 子育てについての悩み

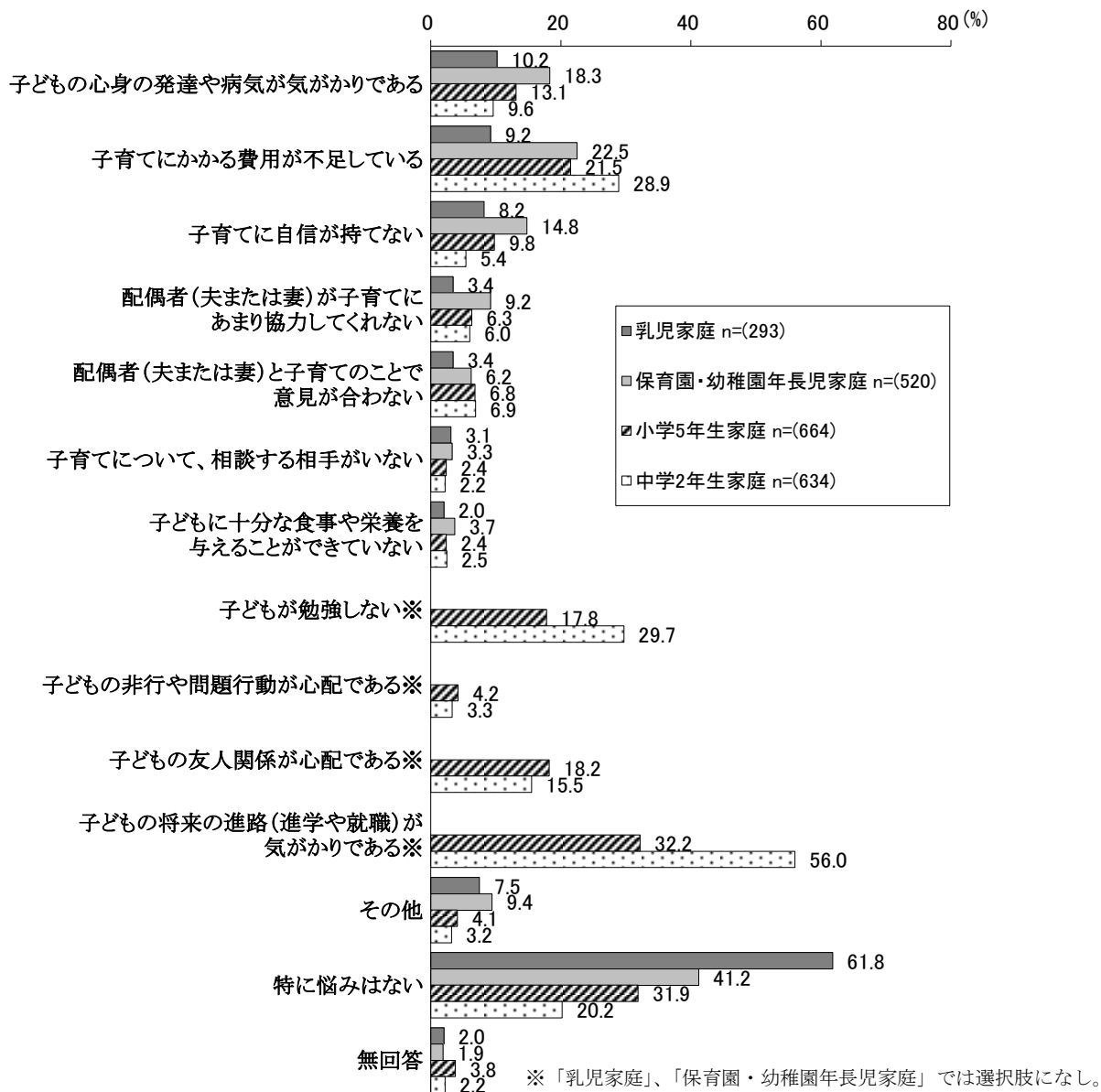
あて名のお子さんについて、現在あなたが悩んでいることはありますか。(あてはまるものすべてに○)

乳児家庭調査 問8

保育園・幼稚園年長児家庭調査 問13

小学5年生家庭調査 問14

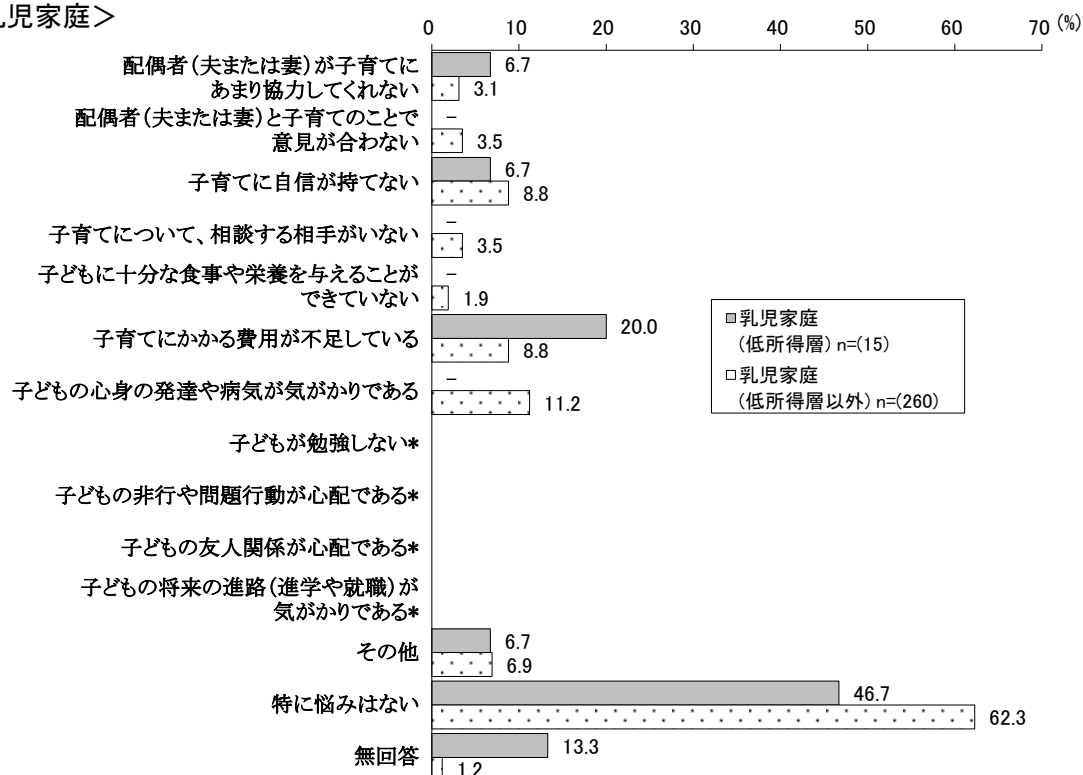
中学2年生家庭調査 問14



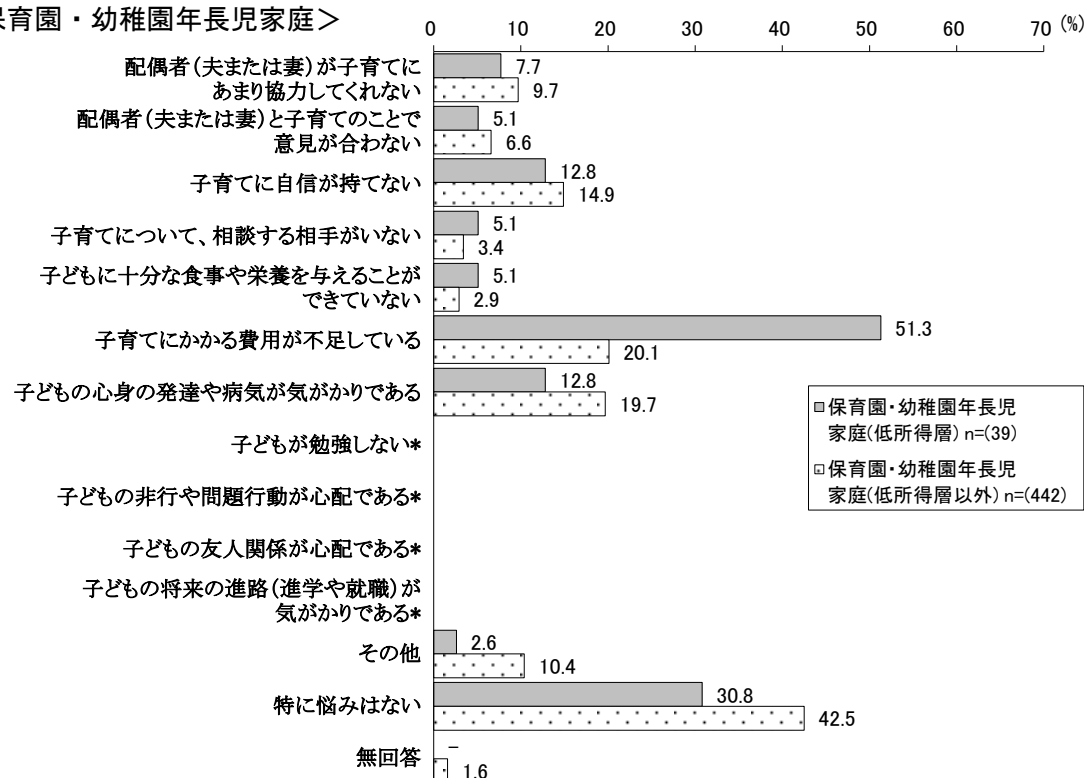
子育てについての悩みは、乳児家庭では「子どもの心身の発達や病気が気がかりである」は10.2%で高く、保育園・幼稚園年長児家庭は「子育てにかかる費用が不足している」が22.5%で高くなっている。小学5年生家庭と中学2年生家庭では、子どもの将来についての悩みの割合が高くなり、「子どもの将来の進路(進学や就職)が気がかりである」が小学5年生家庭32.2%、中学2年生家庭56.0%となっている。一方、「特に悩みはない」は、乳児家庭61.8%で最も高く、子どもの成長につれて割合は低くなり、中学2年生家庭では20.2%と低くなっている。

【所得水準分類別：本市調査からの推計値のため、他調査等との比較はできません】

＜乳児家庭＞


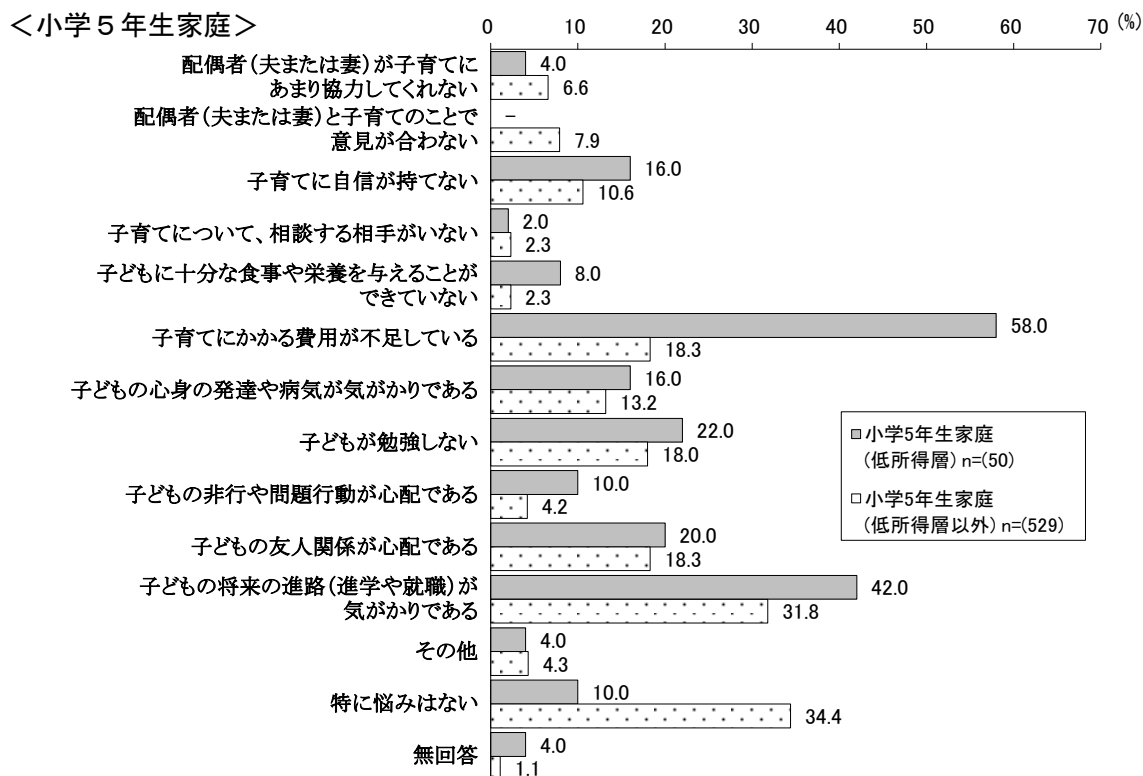


＜保育園・幼稚園年長児家庭＞



※ 乳児家庭、保育園・幼稚園年長児家庭調査では選択肢にない

【所得水準分類別：本市調査からの推計値のため、他調査等との比較はできません】

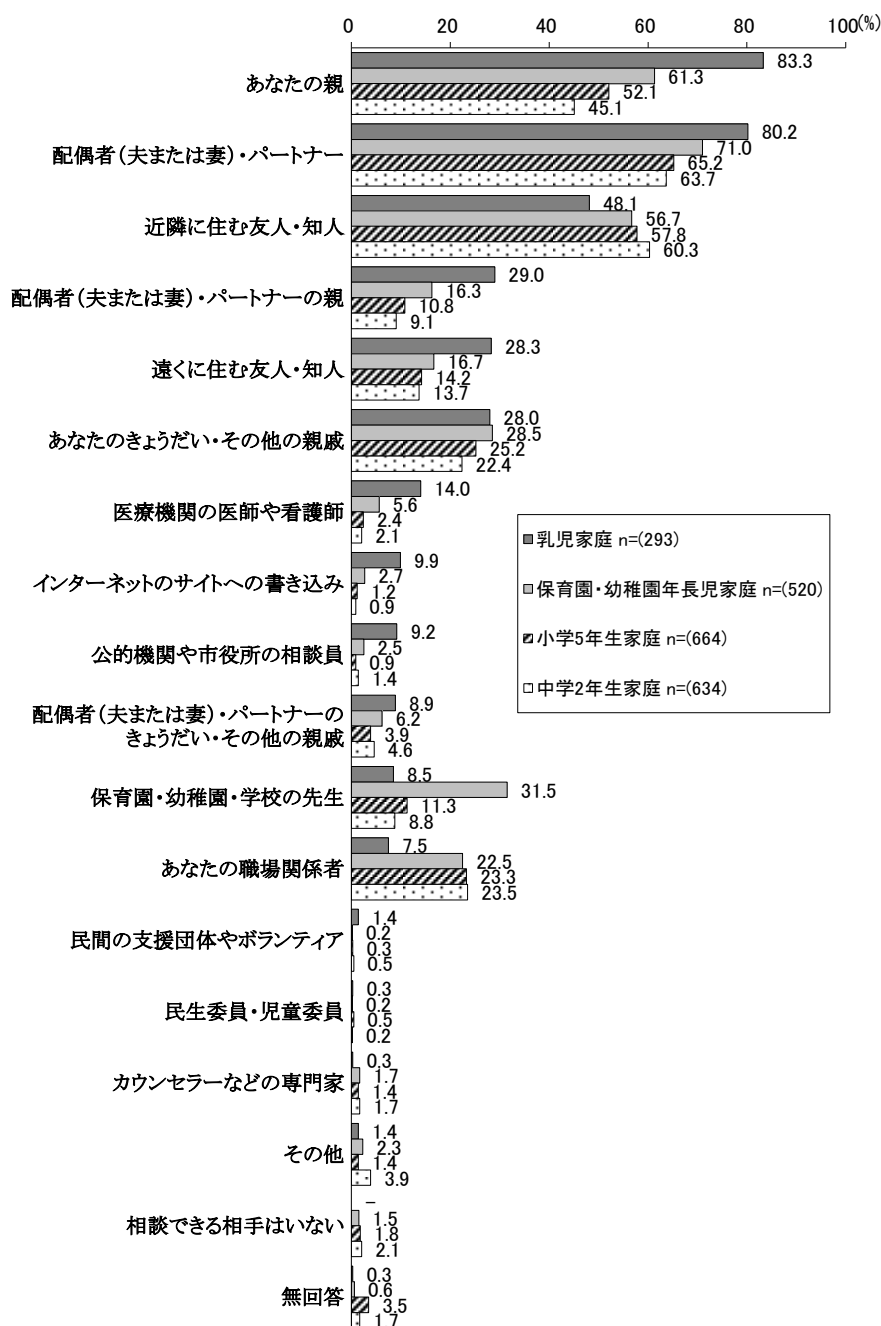


所得水準分類別にみると、「特に悩みはない」は子どもの成長につれて低くなり、一方でさまざまな悩みが増えてくる様子がうかがえる。「子育てにかかる費用が不足している」は所得に関わらず子どもの成長につれて高くなるが、特に低所得層では小学5年生家庭、中学2年生家庭で6割前後となっている。「子どもの将来の進路(進学や就職)が気がかりである」は小学5年生家庭で3割以上、中学2年生家庭で5割以上と高く、低所得層でより多くなっている。中学2年生家庭ではこの他、「子どもが勉強しない」も低所得層と低所得層以外で3割前後となっている。

(7) 子育てについての相談相手・相談先

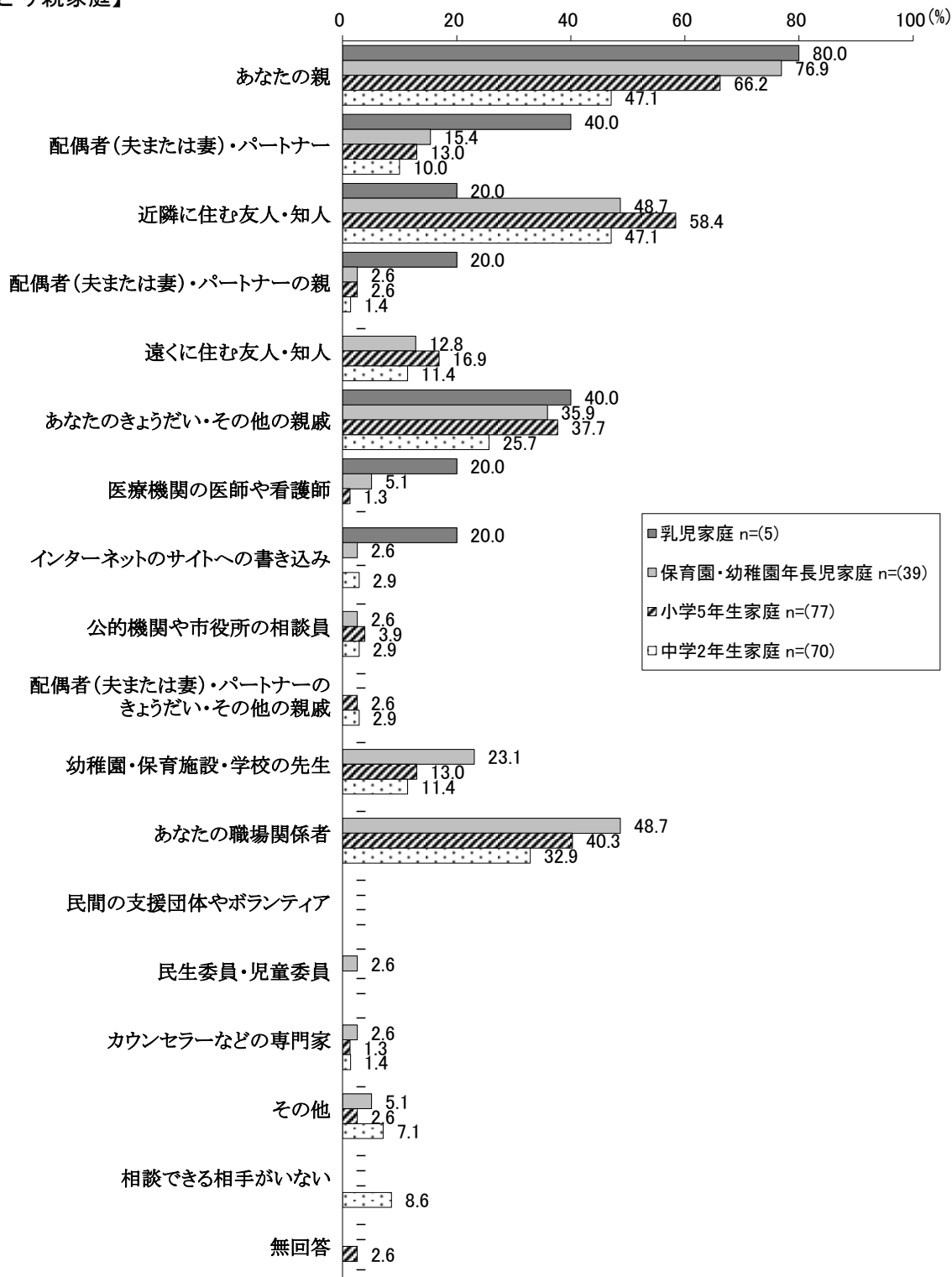
あなたが子育てに関して困ったときや悩みがあるとき、相談相手や相談先はどこですか。(あてはまるものすべてに○)

乳児家庭調査 問9
 保育園・幼稚園年長児家庭調査 問14
 小学5年生家庭調査 問15
 中学2年生家庭調査 問15



子育てについての相談相手・相談先は、乳児家庭で「あなたの親」は83.3%、「配偶者(夫または妻)・パートナー」も80.2%とそれぞれ最も高いが、子どもの成長につれて低くなり、「あなたの親」は中学2年生家庭では45.1%、「配偶者(夫または妻)・パートナー」は中学2年生家庭で63.7%となっている。「近隣に住む友人・知人」は、子どもの成長につれて高くなっている。

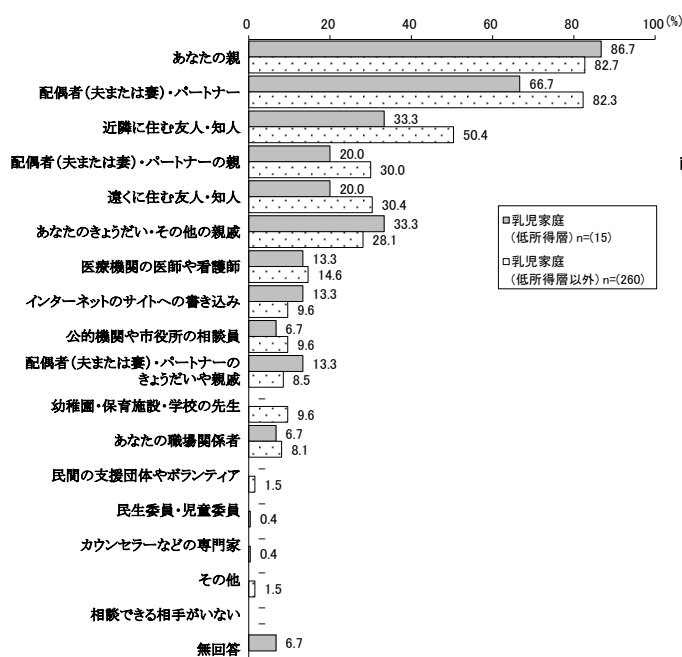
【ひとり親家庭】



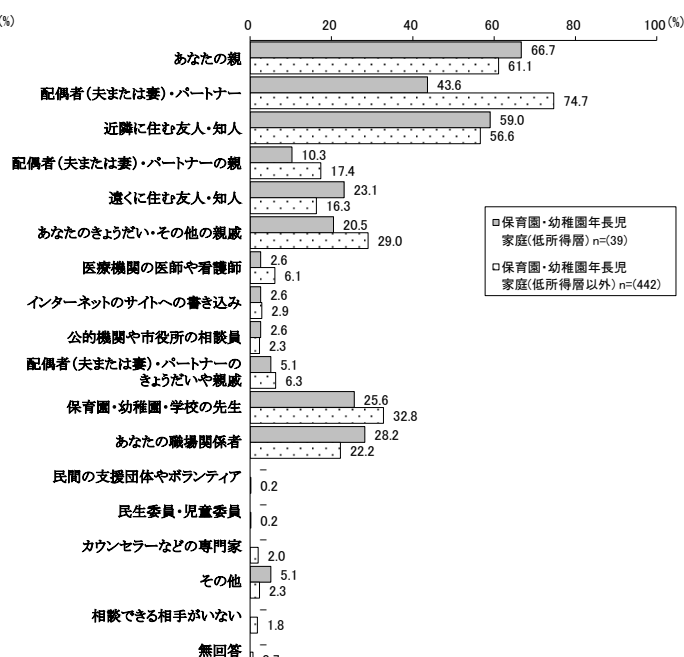
ひとり親家庭でみると、全ての家庭で「あなたの親」が最も高く、保育園・幼稚園年長児家庭、小学5年生家庭で6割以上となっている。「近隣に住む友人・知人」は保育園・幼稚園年長児、小学5年生家庭、中学2年生家庭で4割以上で、中学2年生家庭では「あなたの親」と同率で最も高くなっている。保育園・幼稚園年長児、小学5年生家庭、中学2年生家庭ではこの他、「あなたのきょうだい・その他の親戚」、「あなたの職場関係者」も3割以上となっている。

【所得水準分類別：本市調査からの推計値のため、他調査等との比較はできません】

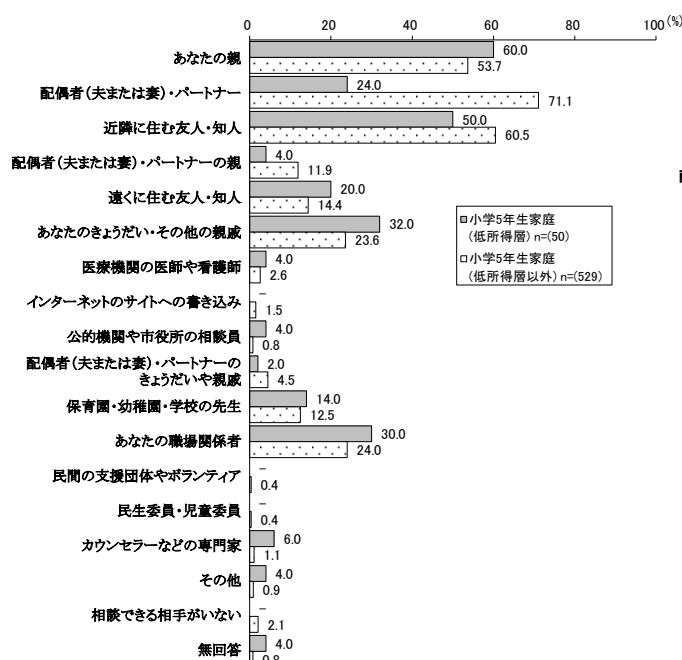
＜乳児家庭＞



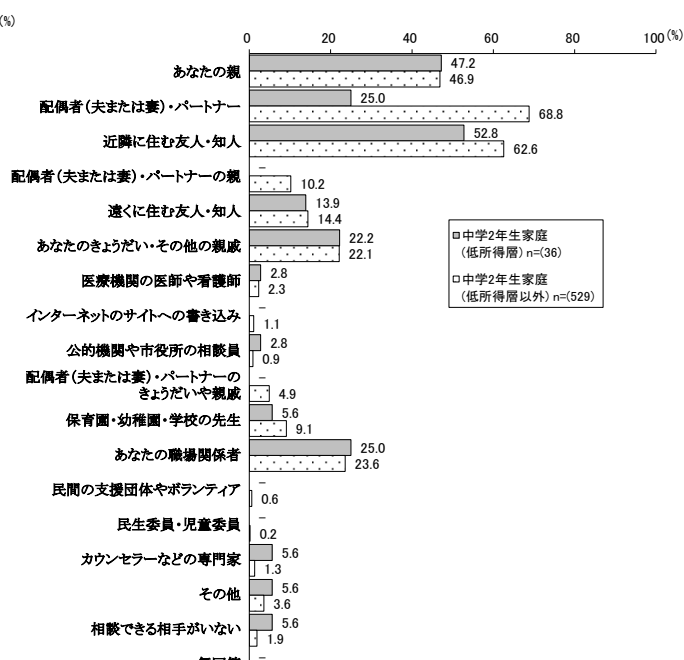
＜保育園・幼稚園年長児家庭＞



＜小学5年生家庭＞



＜中学2年生家庭＞



所得水準分類別にみると、全ての家庭で「あなたの親」、「配偶者(夫または妻)・パートナー」、「近隣に住む友人・知人」の割合が高く、「あなたのきょうだい・その他の親戚」や「あなたの職場関係者」も比較的高くなっている。「配偶者(夫または妻)・パートナー」、「近隣に住む友人・知人」では概ね低所得層以外の方が低所得層より高くなっている。この他、保育園・幼稚園年長児家庭では「保育園・幼稚園・学校の先生」への相談も目立っている。

(8) 子育てに関する市の取り組みの利用

吉川市が行っている取り組みについてお答えください。

①利用したことがありますか。(あて名のお子さんだけでなく、きょうだいの利用も含めて)

②「利用したことはない 3」を選んだ方は、利用したことがない理由を教えてください。

それぞれについて○は1つ)

乳児家庭調査 問10-①・②

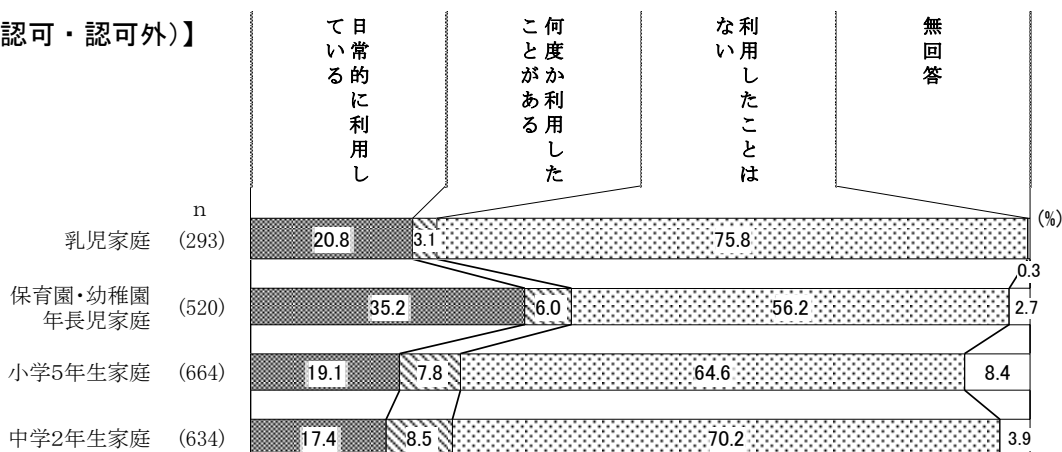
保育園・幼稚園年長児家庭調査 問15-①・②

小学5年生家庭調査 問16-①・②

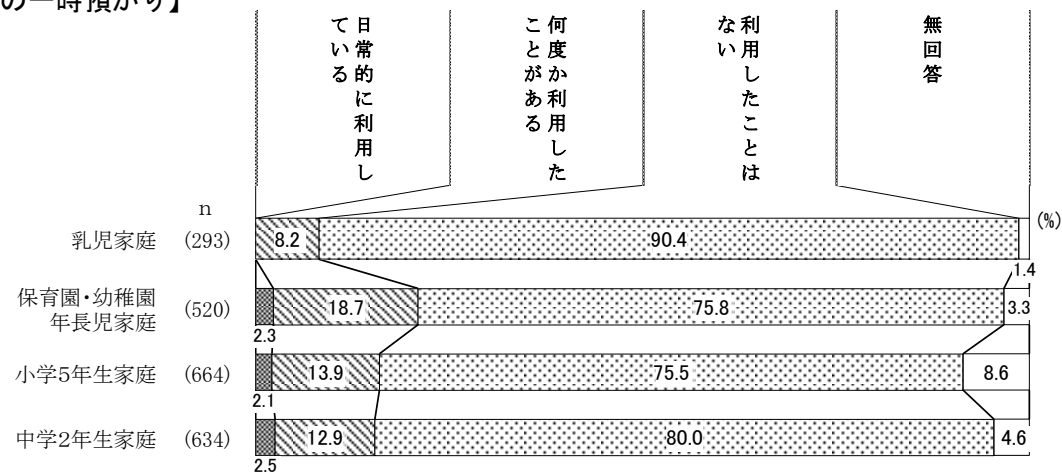
中学2年生家庭調査 問16-①・②

①利用状況

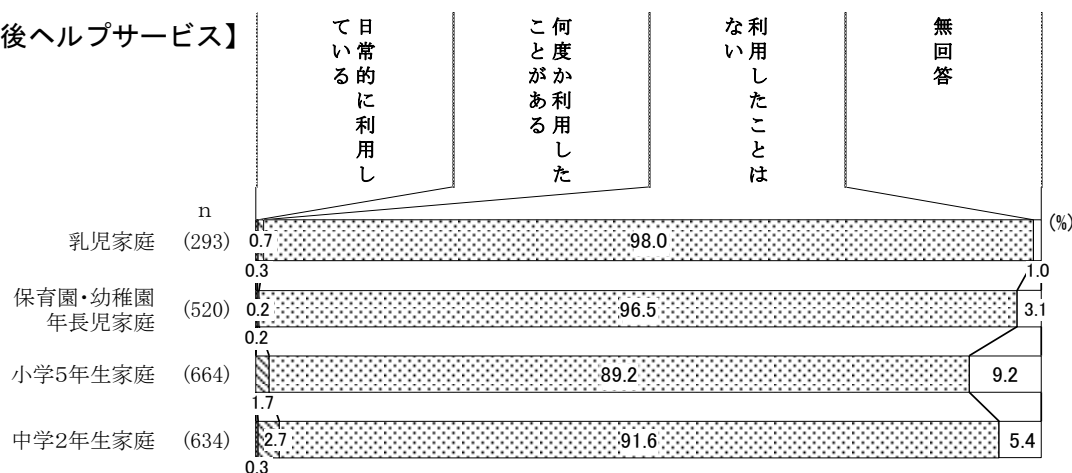
【保育園（認可・認可外）】



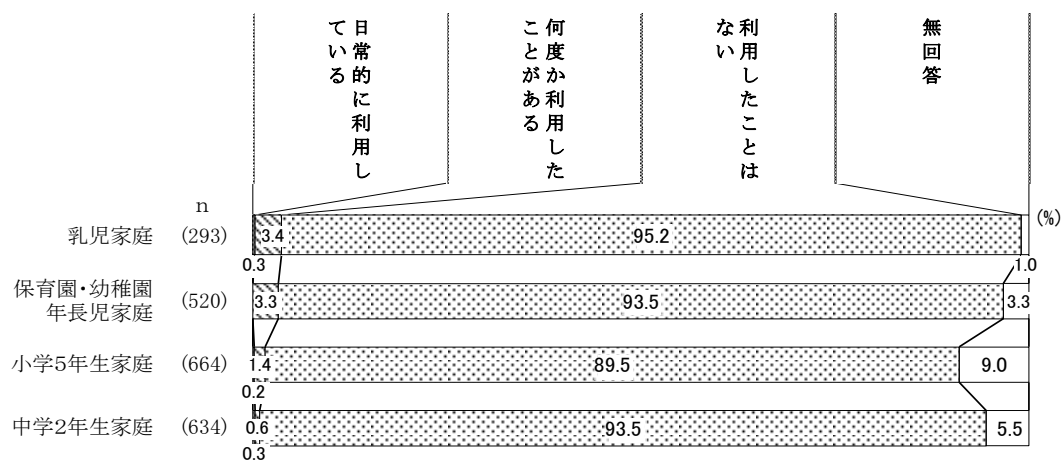
【保育園での一時預かり】



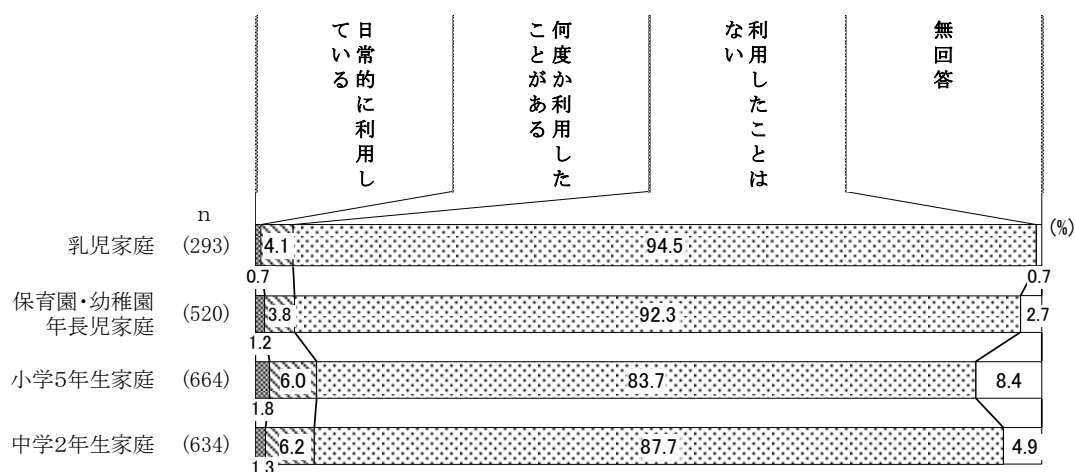
【産前・産後ヘルプサービス】



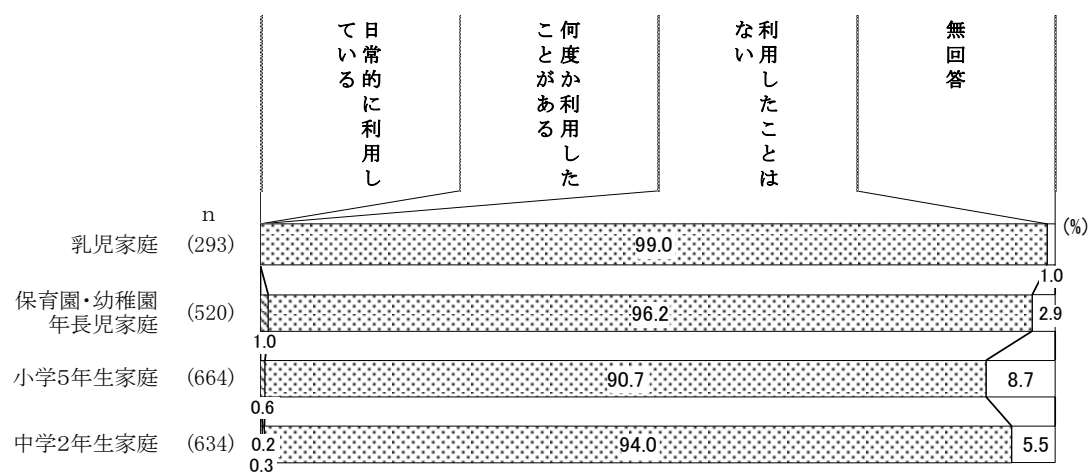
【ホームスタート（家庭訪問型子育て支援）】



【ファミリー・サポート・センター】

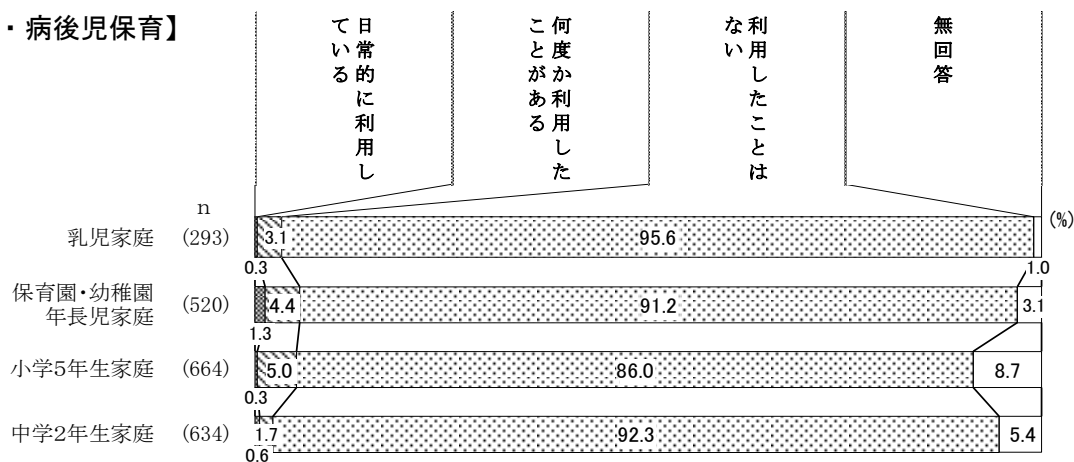


【緊急サポートセンター】

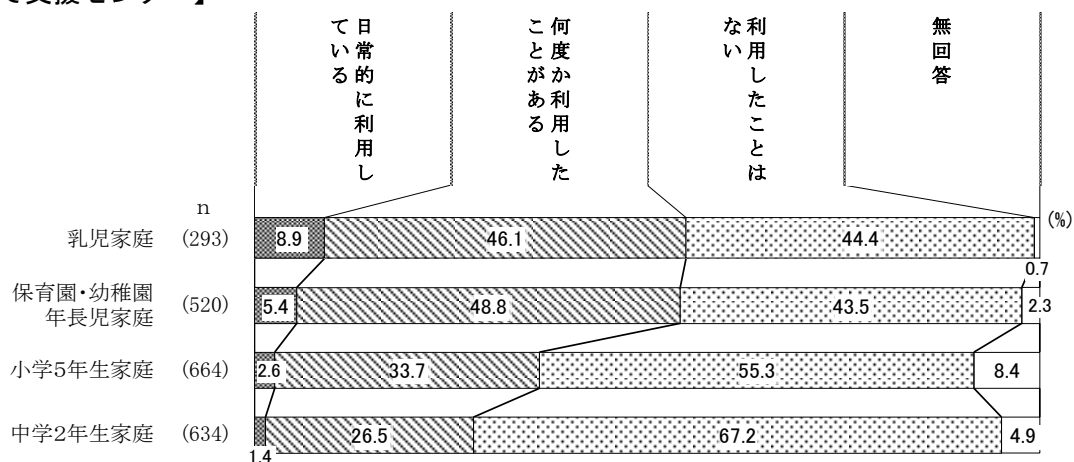


第2章 調査結果

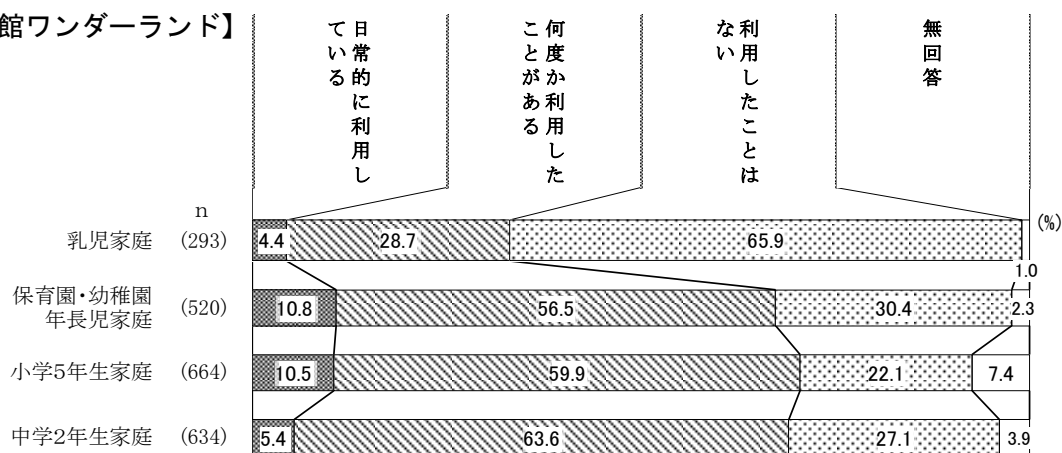
【病児・病後児保育】



【子育て支援センター】



【児童館ワンダーランド】

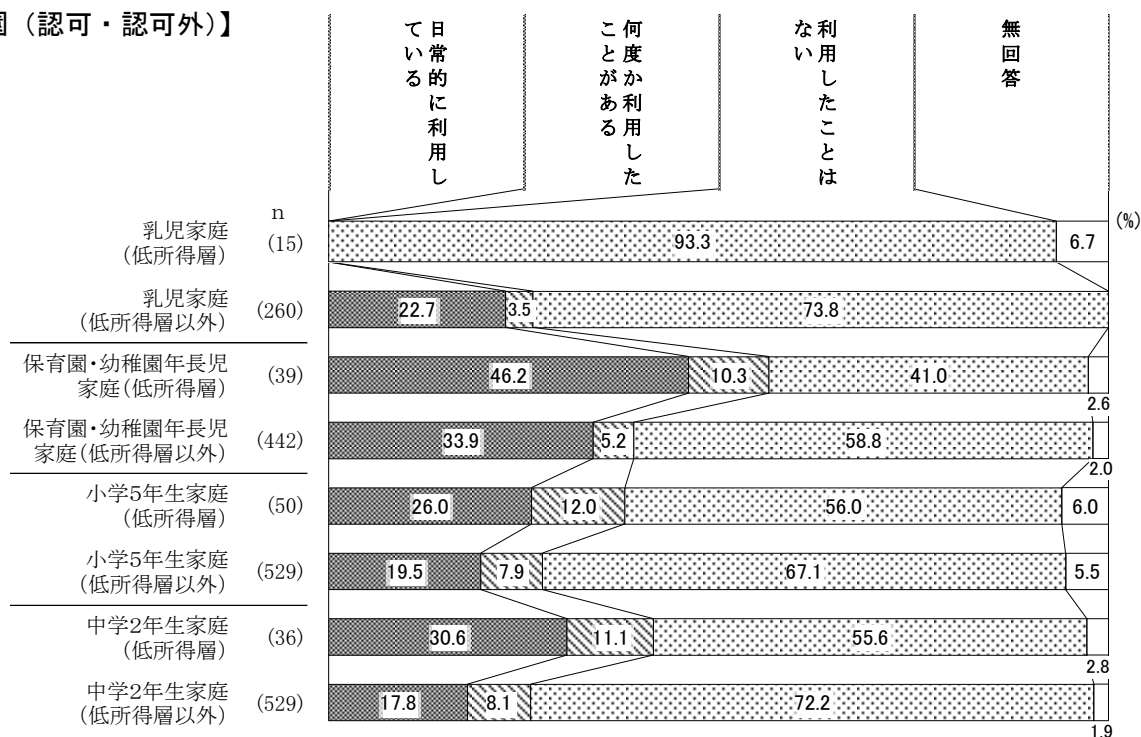


子育てに関する市の取り組みの利用状況は、【保育園（認可・認可外）】では「日常的に利用している」は保育園・幼稚園年長児家庭（35.2%）、乳児家庭（20.8%）、小学5年生家庭（19.1%）、中学2年生家庭（17.4%）となっている。【保育園での一時預かり】は「何度か利用したことがある」は保育園・幼稚園年長児家庭（18.7%）と高く、小学5年生家庭（13.9%）、中学2年生家庭（12.9%）となっている。【子育て支援センター】は「日常的に利用している」は乳児家庭（8.9%）、【児童館ワンダーランド】は「日常的に利用している」は保育園・幼稚園年長児家庭（10.8%）、小学5年生家庭（10.5%）、「何度か利用したことがある」は中学2年生家庭（63.6%）、小学5年生家庭（59.9%）、保育園・幼稚園年長児家庭（56.5%）となっている。一方、上記以外の市の取り組みについては、「利用したことはない」の回答が多い結果となっている。


【所得水準分類別：本市調査からの推計値のため、他調査等との比較はできません】

①利用状況

【保育園（認可・認可外）】



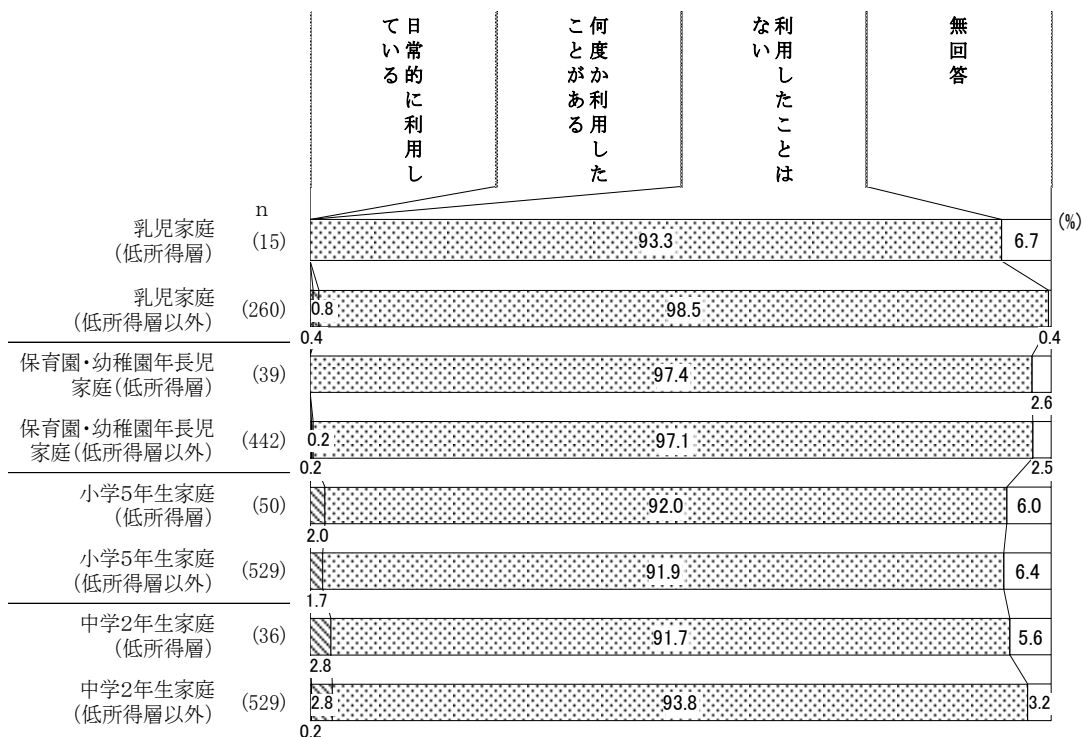
【保育園での一時預かり】



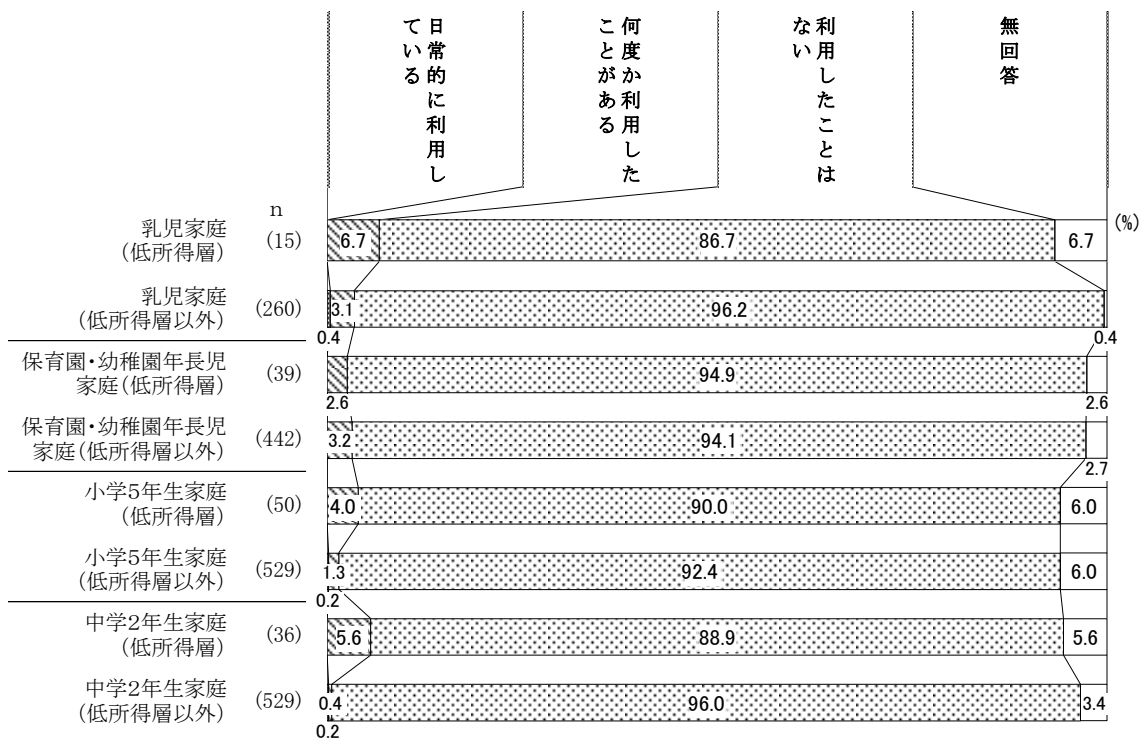
第2章 調査結果

【所得水準分類別：本市調査からの推計値のため、他調査等との比較はできません】

【産前・産後ヘルプサービス】

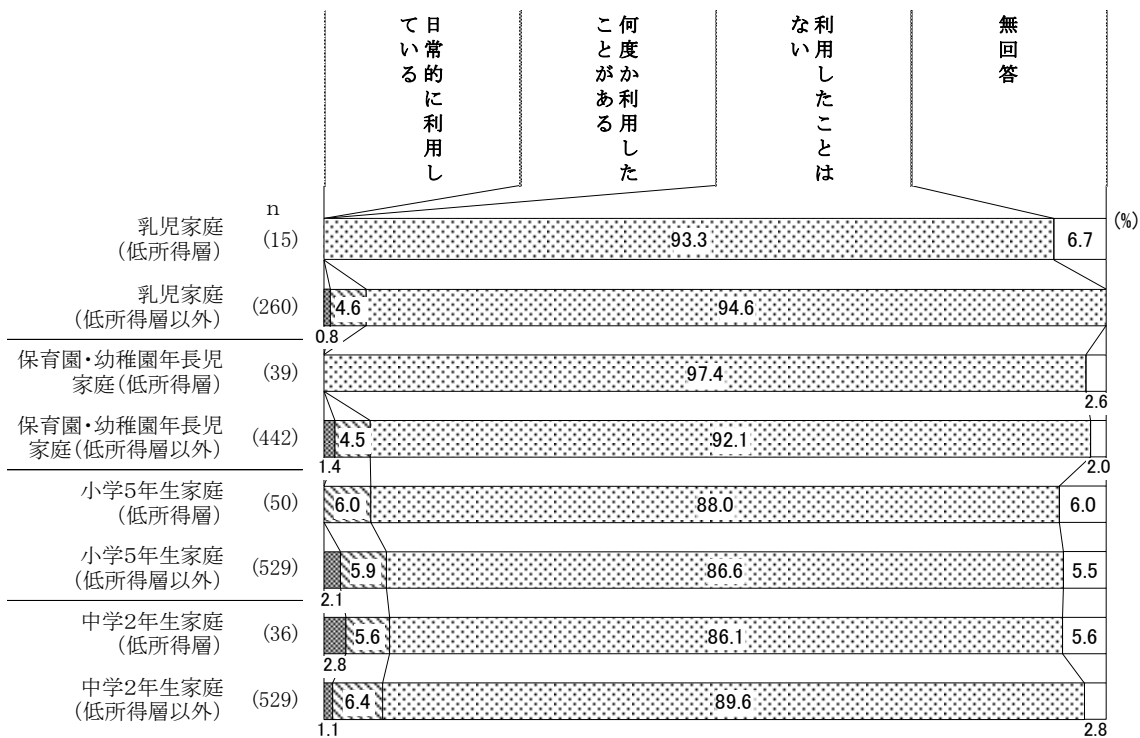


【ホームスタート（家庭訪問型子育て支援）】

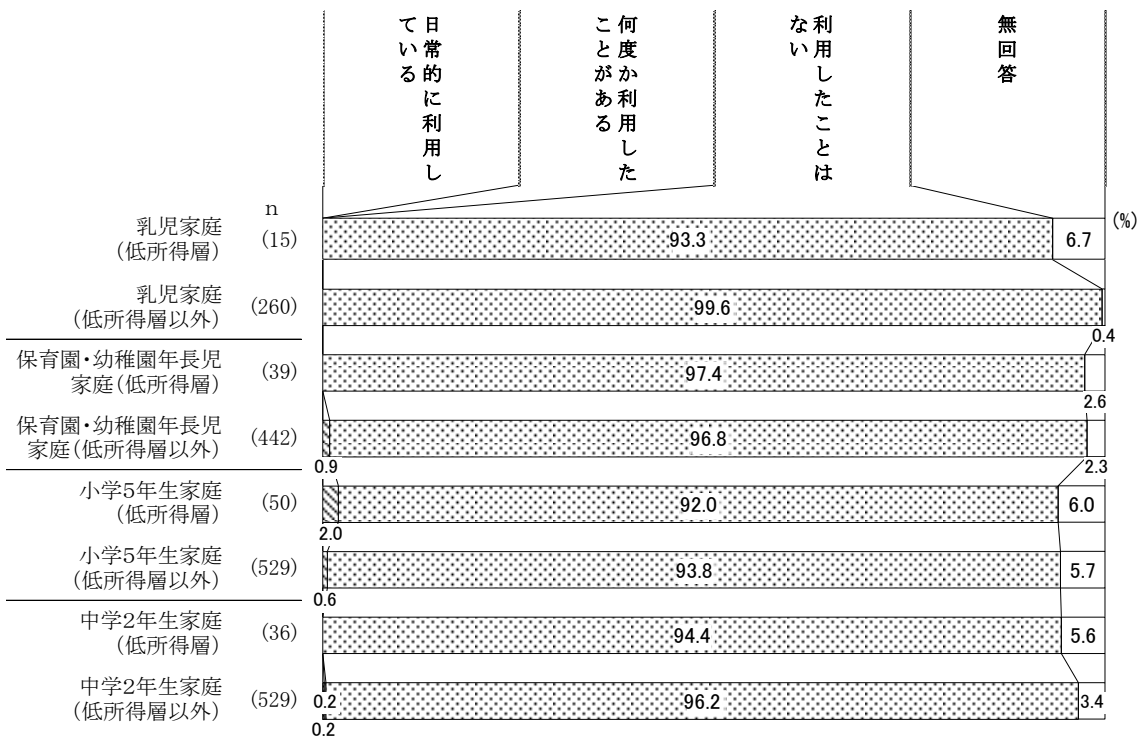


【所得水準分類別：本市調査からの推計値のため、他調査等との比較はできません】

【ファミリー・サポート・センター】



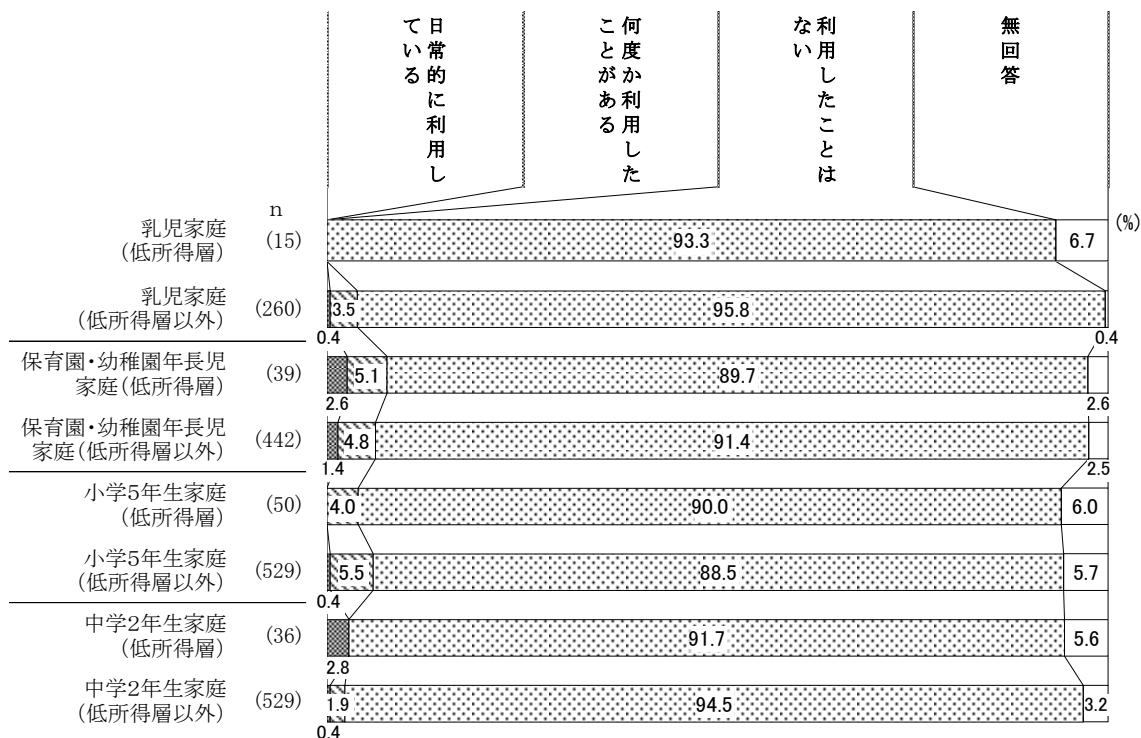
【緊急サポートセンター】



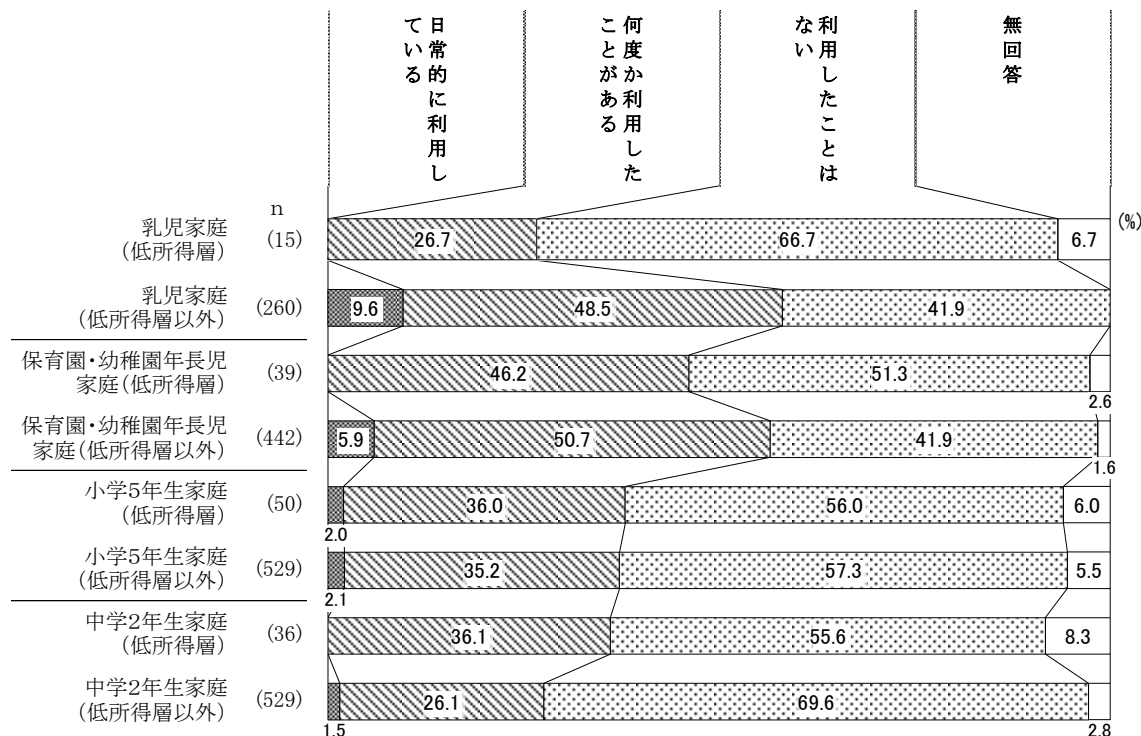
第2章 調査結果

【所得水準分類別：本市調査からの推計値のため、他調査等との比較はできません】

【病児・病後児保育】




【子育て支援センター】



【所得水準分類別：本市調査からの推計値のため、他調査等との比較はできません】

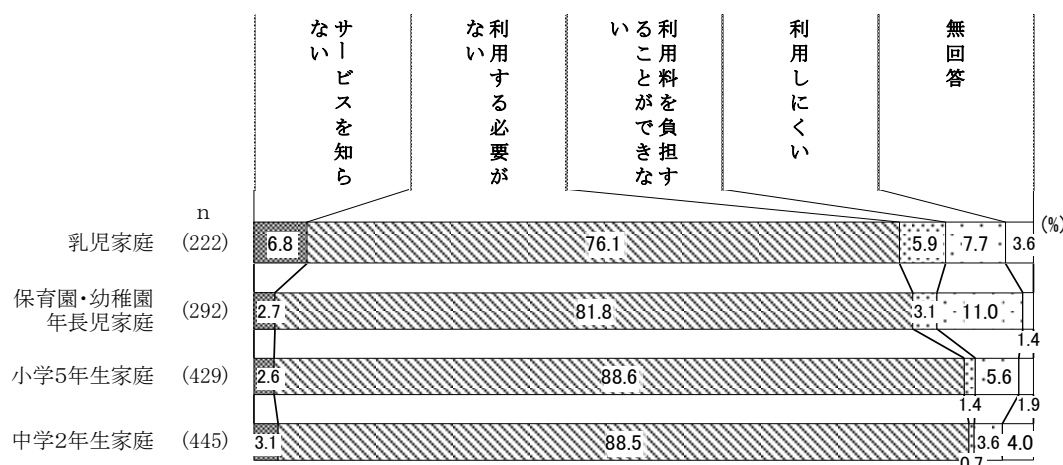
【児童館ワンダーランド】



所得水準分類別にみると、【保育園（認可・認可外）】は市の取り組みのうち「日常的に利用している」人が多く、保育園・幼稚園年長児家庭の低所得層（46.2%）、低所得層以外（33.9%）、中学2年生の低所得層（30.6%）となっている。【保育園での一時預かり】は保育園・幼稚園年長児家庭の低所得層、低所得層以外で「何度か利用したことがある」は2割前後となっている。【子育て支援センター】は「何度か利用したことがある」人が多く、乳児家庭の低所得層以外、保育園・幼稚園年長児家庭の低所得層、低所得層以外で4割から5割台と高くなっている。【児童館ワンダーランド】も「何度か利用したことがある」人が多く、保育園・幼稚園年長児家庭と小学5年生の低所得層以外で6割前後と、低所得層の4割台より高くなっている。中学2年生家庭では低所得層、低所得層以外で6割台となっている。

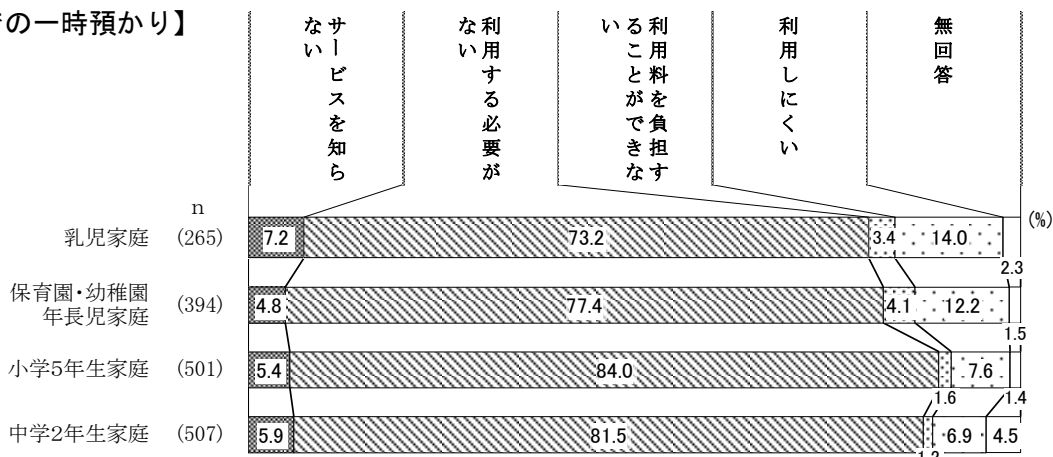
②利用したことがない理由

【保育園（認可・認可外）】

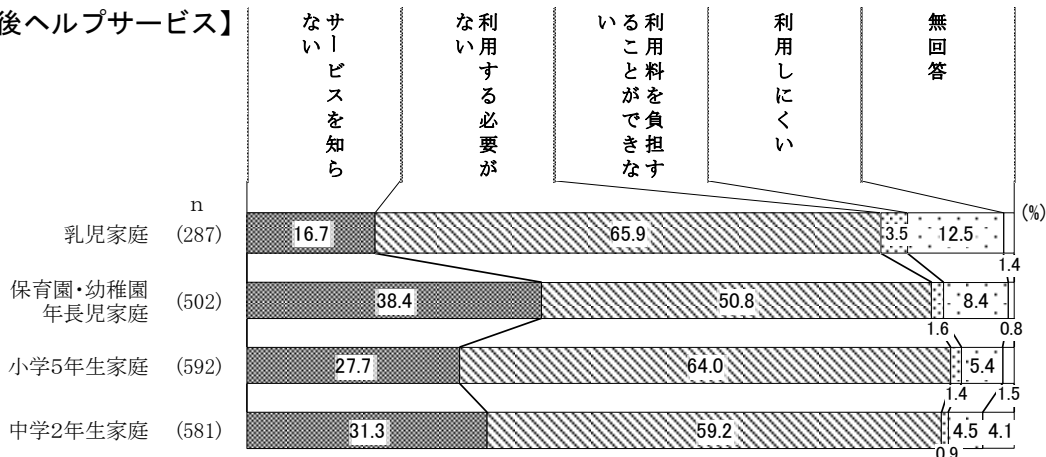


第2章 調査結果

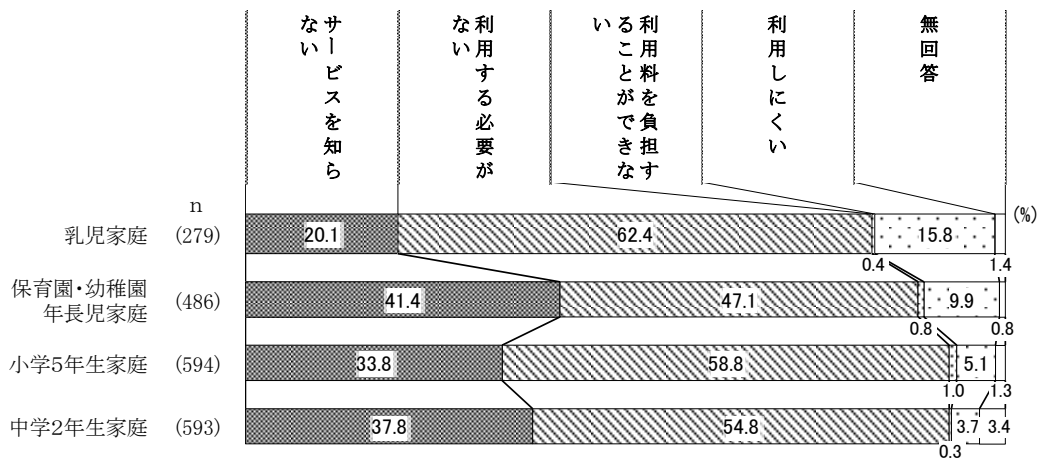
【保育園での一時預かり】



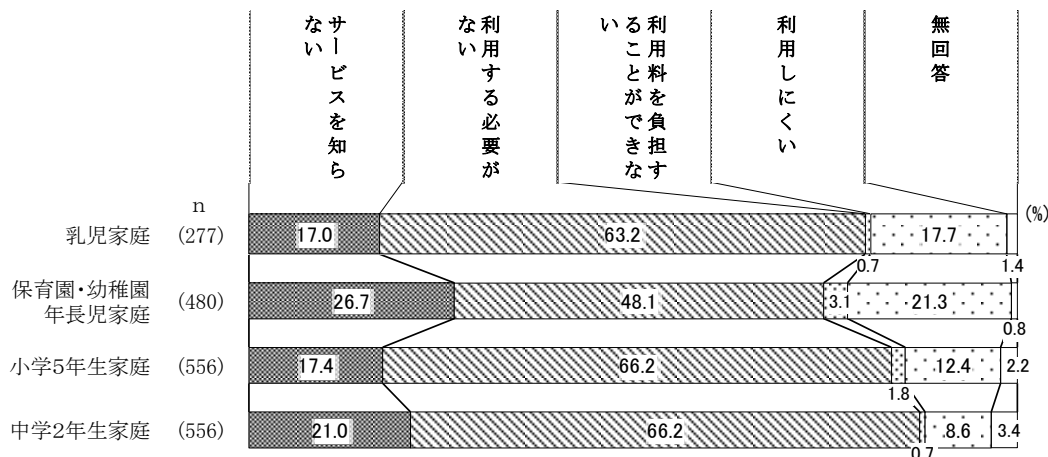
【産前・産後ヘルプサービス】



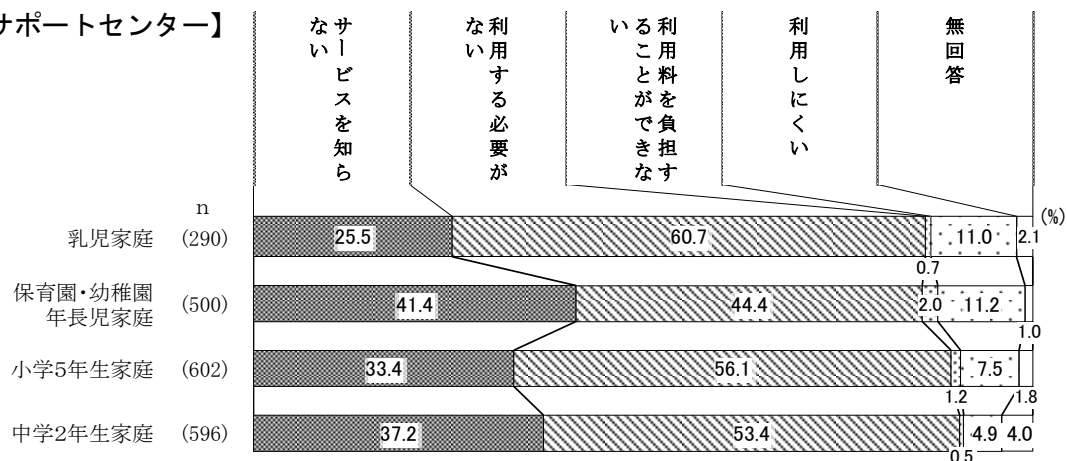
【ホームスタート（家庭訪問型子育て支援）】



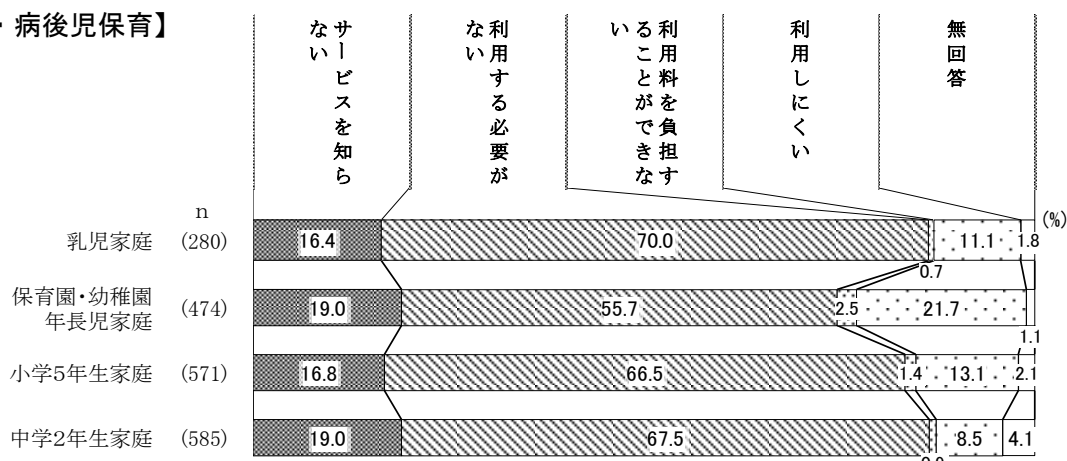
【ファミリー・サポート・センター】



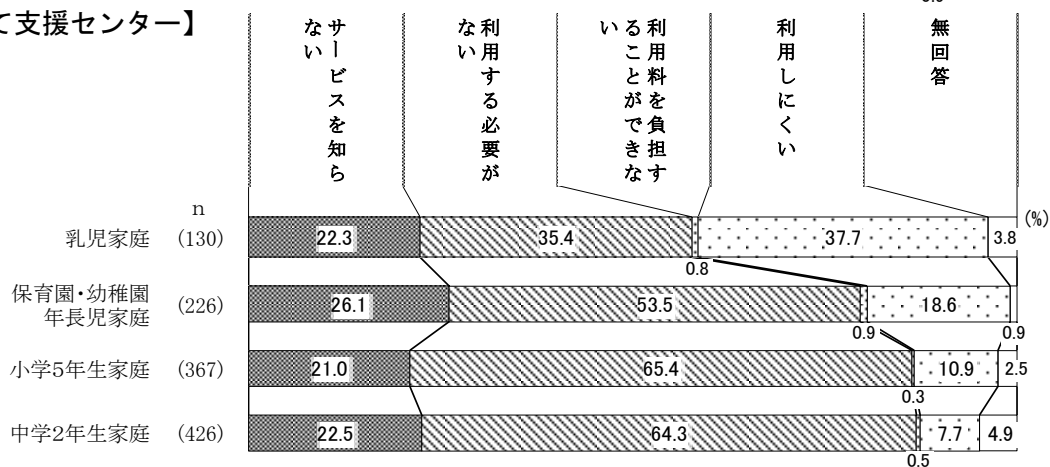
【緊急サポートセンター】



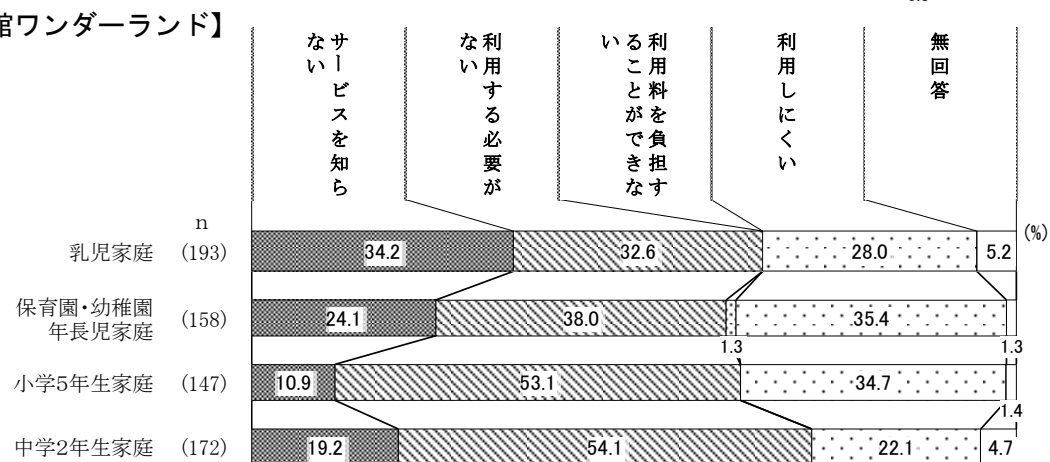
【病児・病後児保育】



【子育て支援センター】



【児童館ワンダーランド】



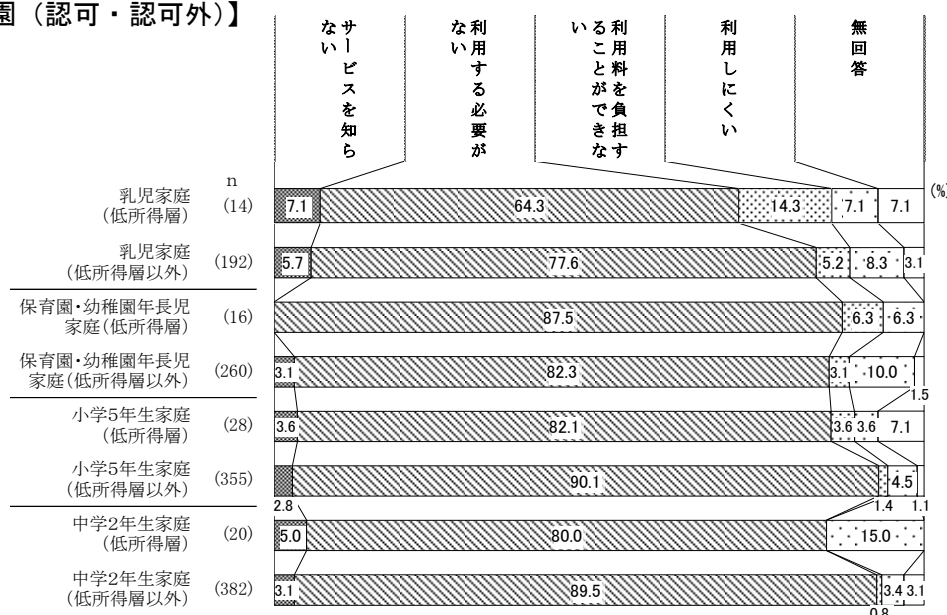
第2章 調査結果

利用したことがない理由は、「サービスを知らない」の回答が保育園・幼稚園年長児家庭で多くみられ、【産前・産後ヘルプサービス】では38.4%、【ホームスタート（家庭訪問型子育て支援）】41.4%、【緊急サポートセンター】41.4%、【ファミリー・サポート・センター】26.7%、【子育て支援センター】26.1%で他の家庭と比べて割合が高くなっている。「利用する必要がない」は、子どもの段階で違っているが、乳児家庭で【病児・病後児保育】70.0%、【産前・産後ヘルプサービス】65.9%、【ホームスタート（家庭訪問型子育て支援）】62.4%、【緊急サポートセンター】60.7%と高くなっている。「利用しにくい」は【子育て支援センター】で乳児家庭37.7%、【病児・病後児保育】は保育園・幼稚園年長児家庭で21.7%、【児童館ワンダーランド】は保育園・幼稚園年長児家庭35.4%、小学5年生家庭34.7%でそれぞれ高くなっている。

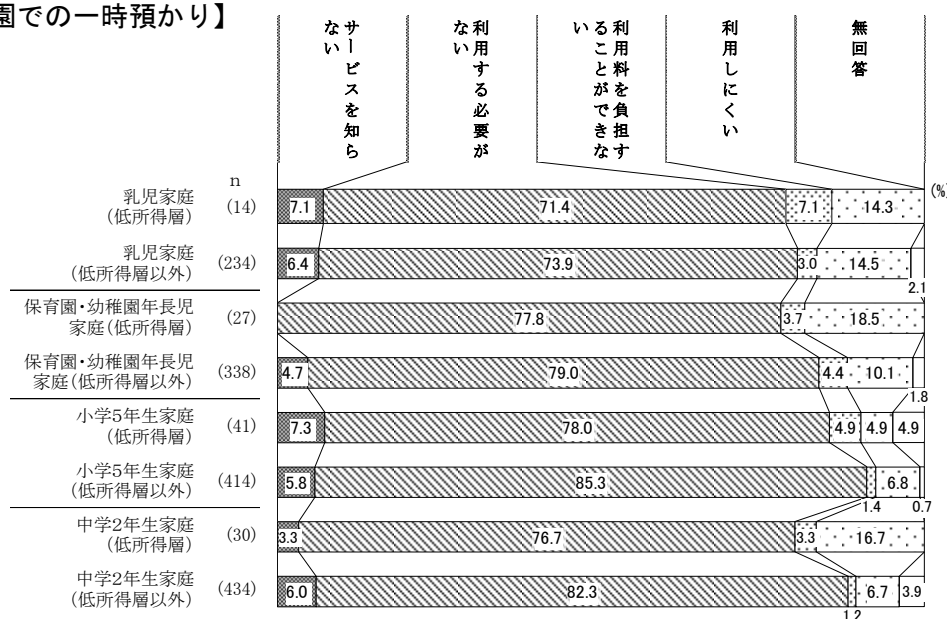
【所得水準分類別：本市調査からの推計値のため、他調査等との比較はできません】

②利用したことがない理由

【保育園（認可・認可外）】

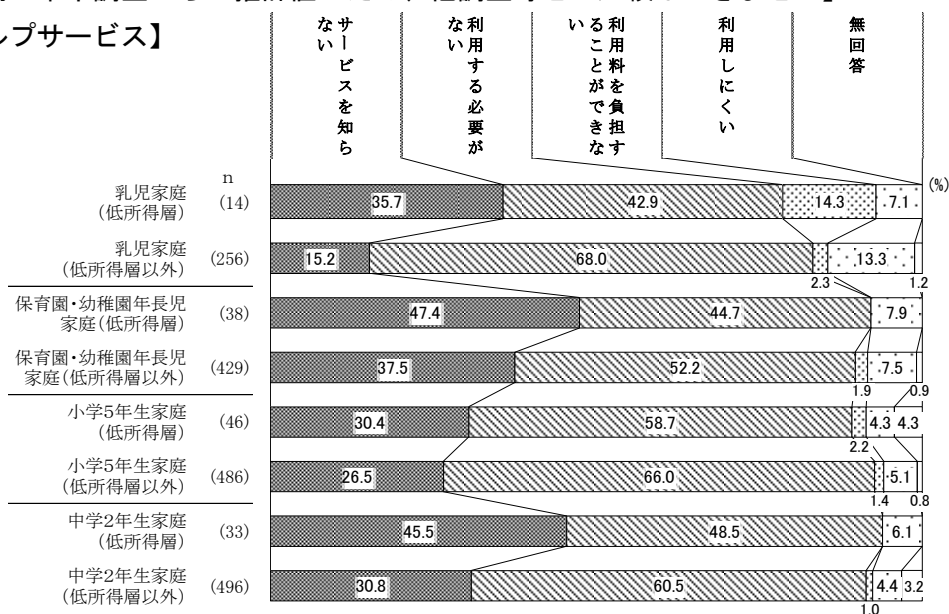


【保育園での一時預かり】

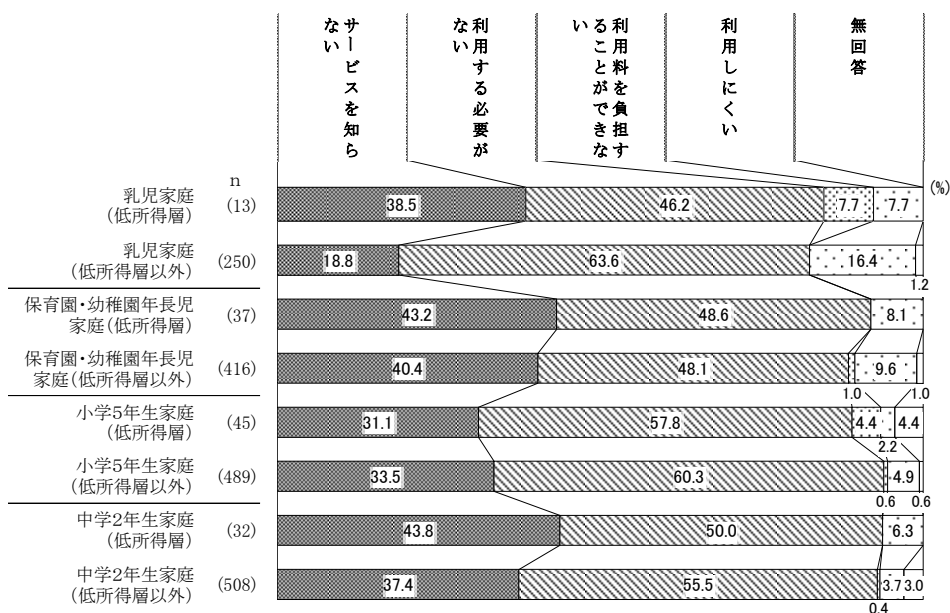


【所得水準分類別：本市調査からの推計値のため、他調査等との比較はできません】


【産前・産後ヘルプサービス】



【ホームスタート（家庭訪問型子育て支援）】

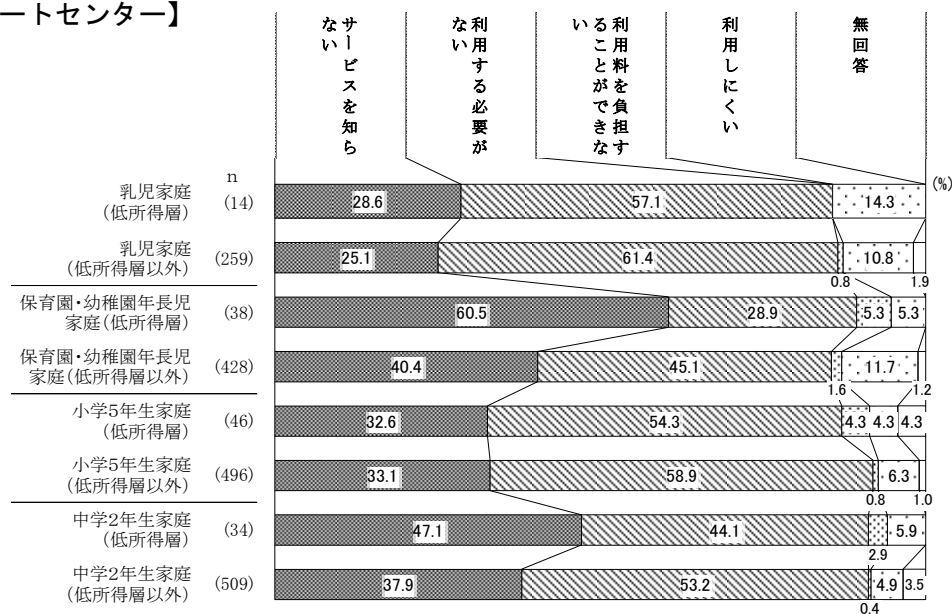


【ファミリー・サポート・センター】

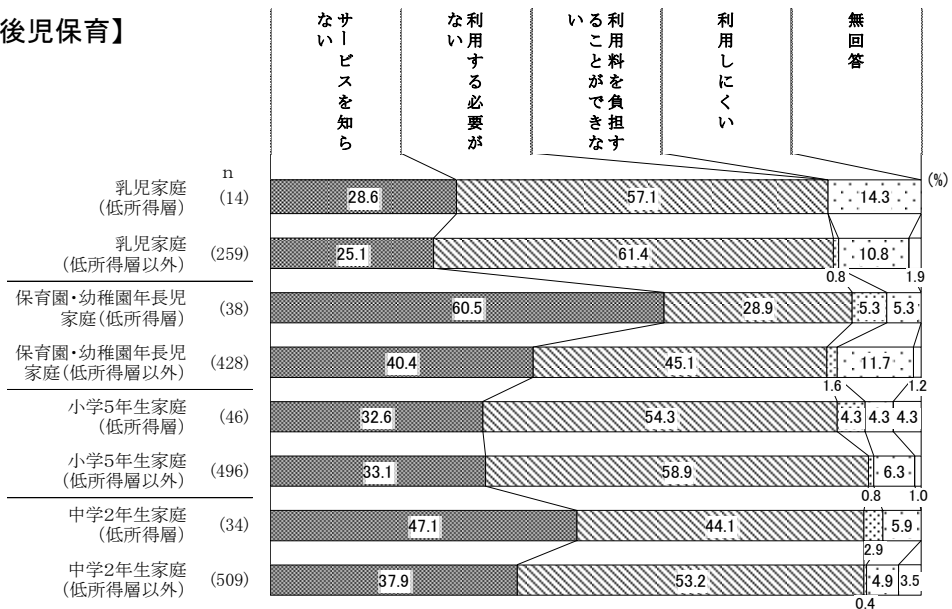


【所得水準分類別：本市調査からの推計値のため、他調査等との比較はできません】

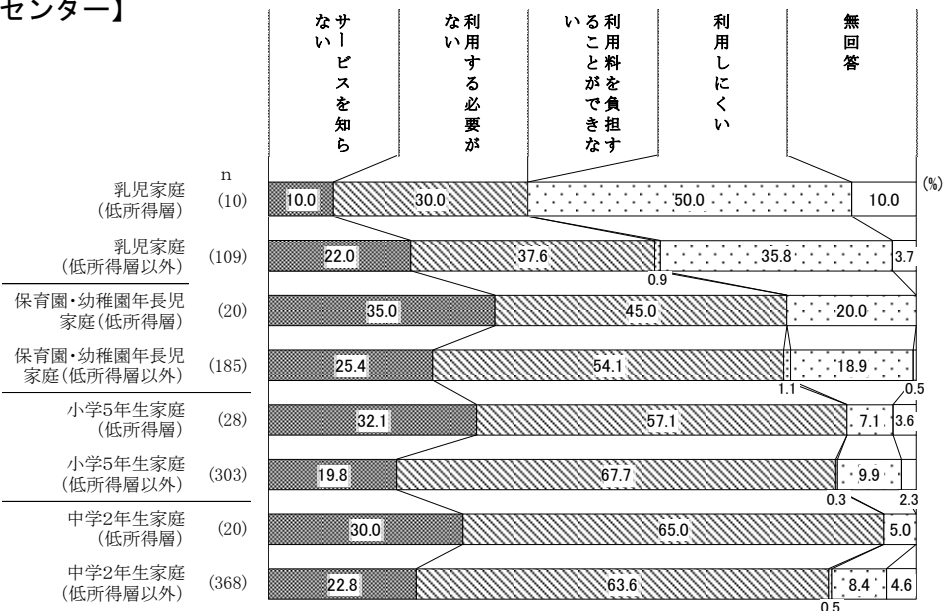
【緊急サポートセンター】



【病児・病後児保育】

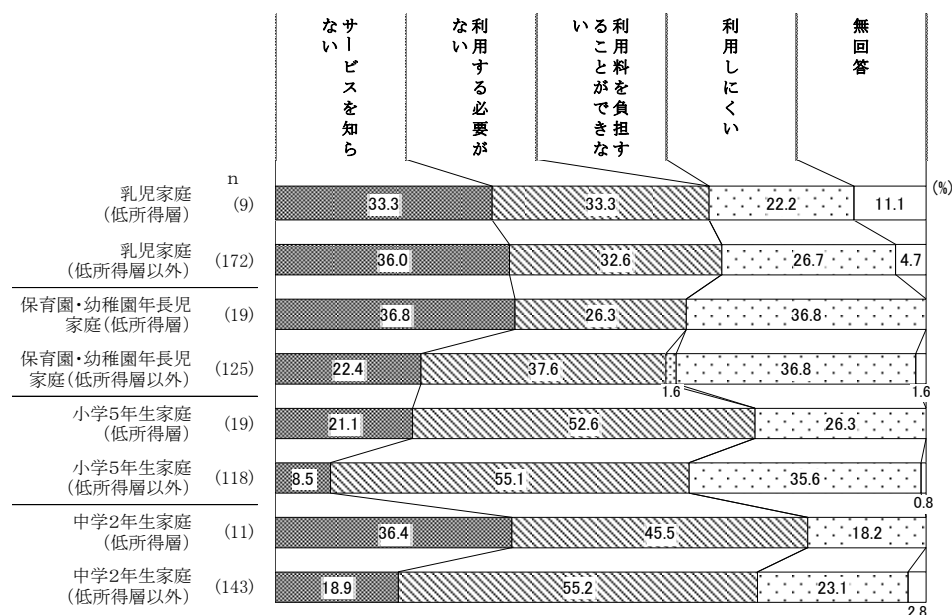


【子育て支援センター】



【所得水準分類別：本市調査からの推計値のため、他調査等との比較はできません】

【児童館ワンダーランド】



所得水準分類別にみると、「利用する必要がない」は【保育園（認可・認可外）】、【保育園での一時預かり】が全ての家庭で概ね7割から8割台と高く、【病児・病後児保育】も5割以上、この他の項目でもこの理由が多く目立っている。「サービスを知らない」は【産前・産後ヘルプサービス】、【ホームスタート（家庭訪問型子育て支援）】、【ファミリー・サポート・センター】、【緊急サポートセンター】、【子育て支援センター】、【児童館ワンダーランド】などで目立っており、概ね低所得層が低所得層以外より高くなっている。

(9) 将来の進学についての希望

あて名のお子さんの将来の進学についてどのようにお考えですか。

①どの段階の学校まで進んでほしいと思っていますか。(○は1つ)

②①のように考える理由は何ですか。(○は1つ)

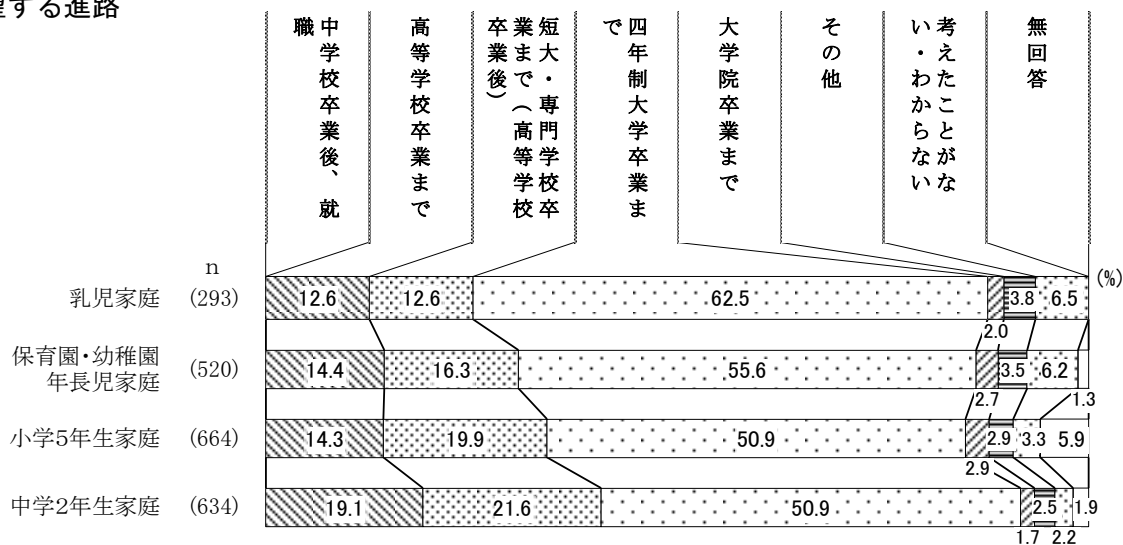
乳児家庭調査 問11-①・②

保育園・幼稚園年長児家庭調査 問16-①・②

小学5年生家庭調査 問17-①・②

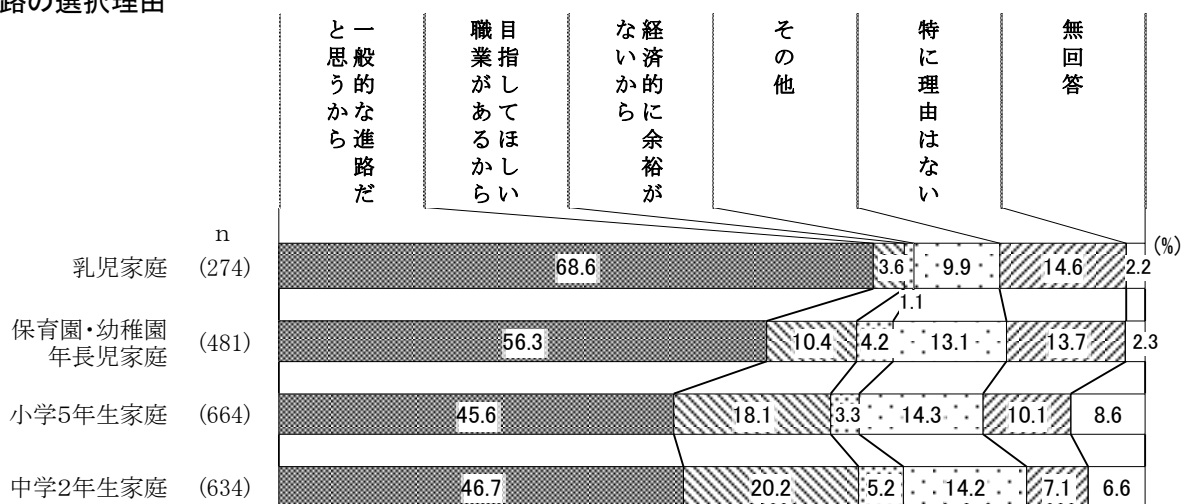
中学2年生家庭調査 問17-①・②

①希望する進路



将来の進学についての希望は、全ての家庭で「四年制大学卒業まで」が最も高いが、その割合は子どもの成長につれて低くなる傾向となっている。

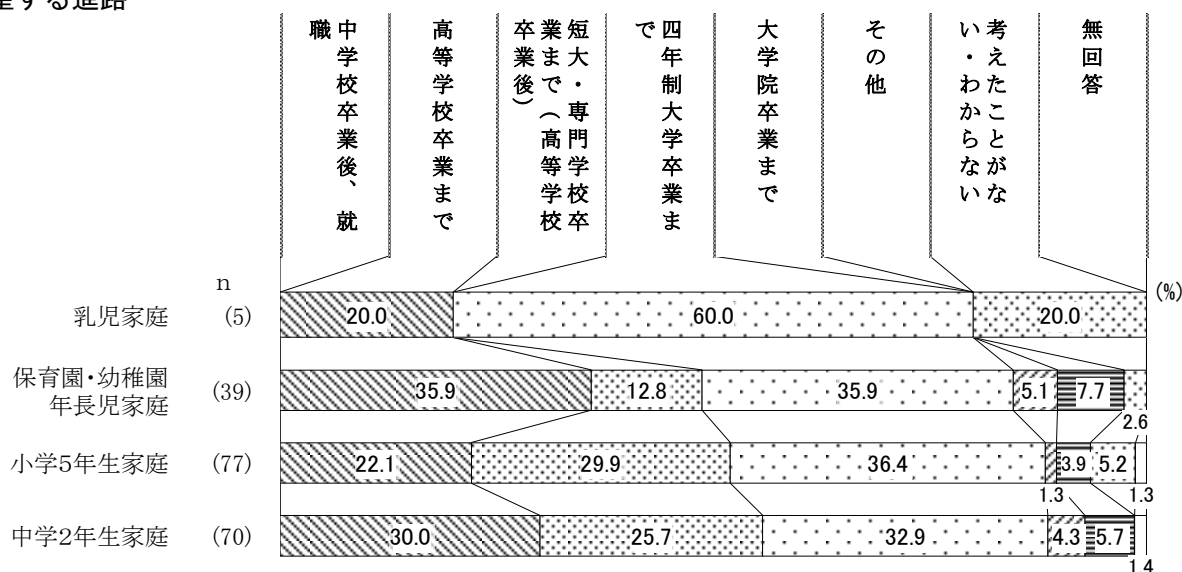
②進路の選択理由



進路の選択理由は、全ての家庭で「一般的な進路だと思うから」が最も高くなっている。

【ひとり親家庭】

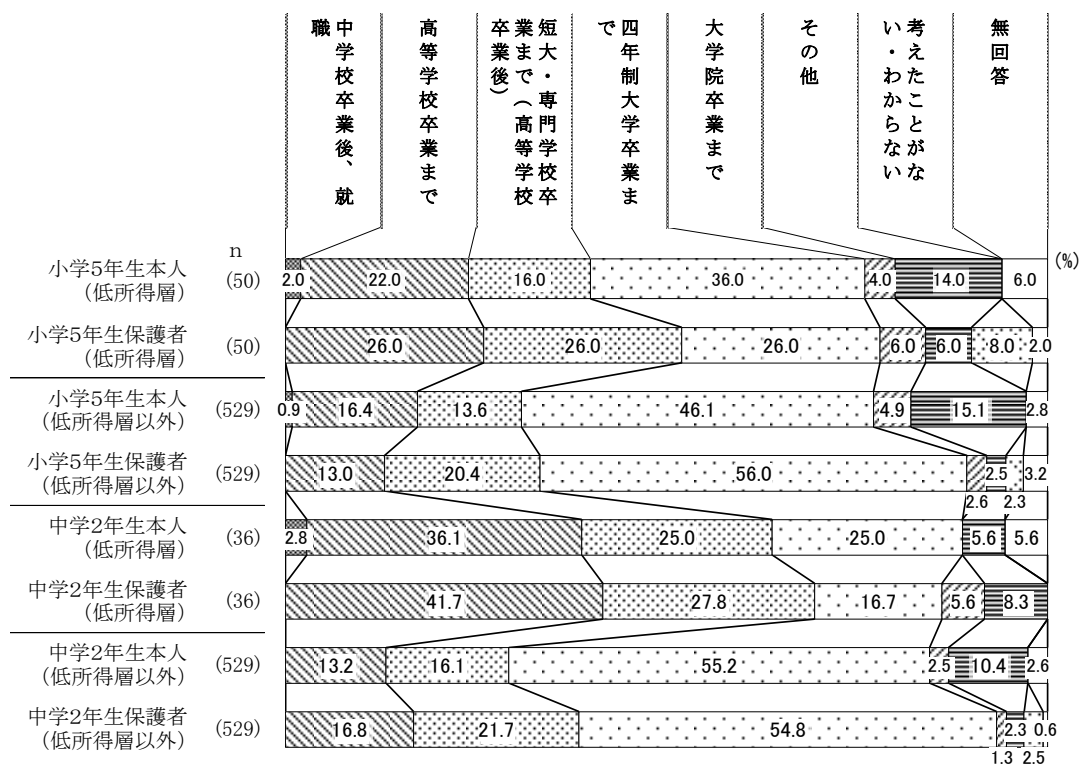
①希望する進路



希望する進路をひとり親家庭でみると、全ての家庭で「四年制大学卒業まで」が最も高いが、保育園・幼稚園年長児家庭と中学2年生家庭では「高等学校卒業まで」が3割台となっている。また、小学5年生家庭、中学2年生家庭では「短大・専門学校卒業まで (高等学校卒業後)」も比較的高くなっている。

【所得水準分類別：本市調査からの推計値のため、他調査等との比較はできません】

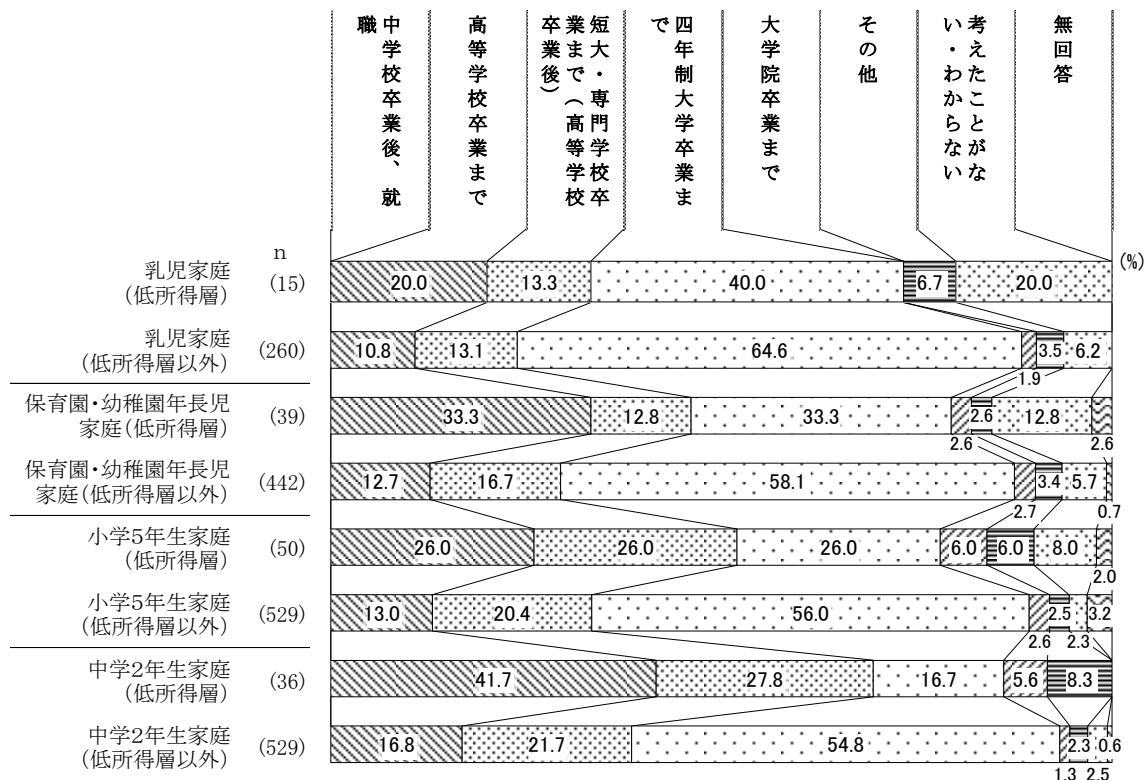
①希望する進路



所得水準分類別では、「高等学校卒業まで」は低所得層で割合が高く、中学2年生本人36.1%、中学2年生保護者41.7%となっている。「短大・専門学校卒業まで (高等学校卒業後)」は、低所得層で割合が高く、小学5年生保護者26.0%、中学2年生保護者27.8%、本人25.0%となっている。「四年制大学卒業まで」は小学5年生、中学2年生とも低所得層以外の本人、保護者で割合が高くなっている。

【所得水準分類別：本市調査からの推計値のため、他調査等との比較はできません】

①希望する進路



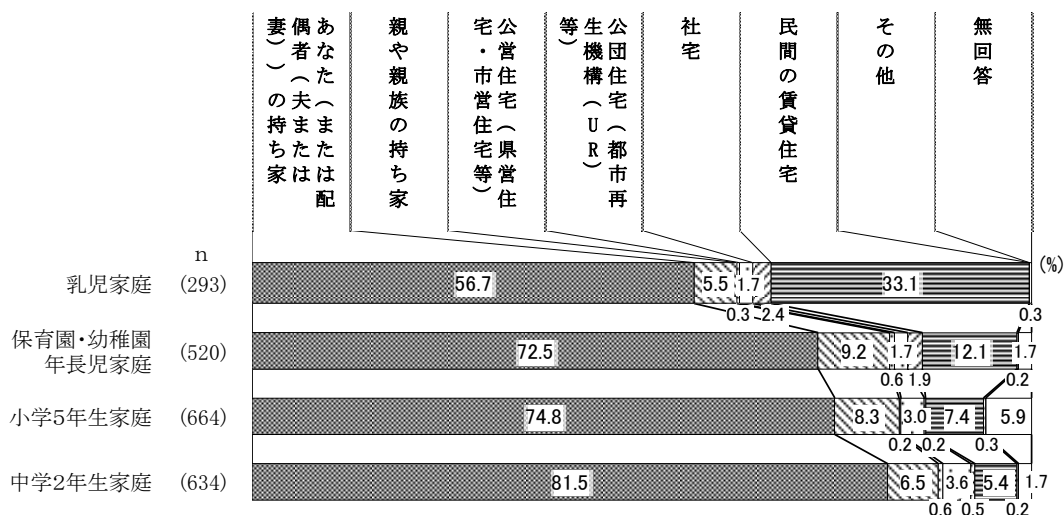
所得水準分類別にみると、低所得層以外ではいずれも「四年制大学卒業まで」が5割以上と高くなっている。低所得層以外では「四年制大学卒業まで」は子どもの成長につれて低くなり、中学2年生家庭では16.7%となっており、「高等学校卒業まで」は小学5年制家庭までは2割から3割、中学2年生家庭では41.7%と高くなっている。

4. 暮らしの状況

(1) 現在の住居形態

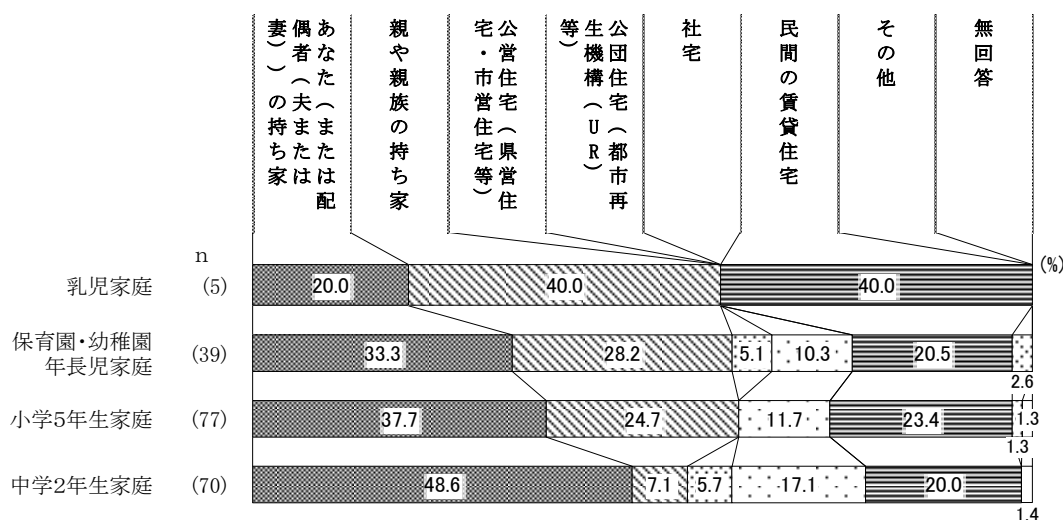
現在の住居形態について教えてください。(〇は1つ)

乳児家庭調査 問12
 保育園・幼稚園年長児家庭調査 問17
 小学5年生家庭調査 問18
 中学2年生家庭調査 問18



現在の住居形態については、全ての家庭で「あなた(または配偶者(夫または妻))の持ち家」の割合が最も高く、中学2年生家庭では81.5%となっている。「民間の賃貸住宅」は乳児家庭で33.1%と高くなっている。

【ひとり親家庭】



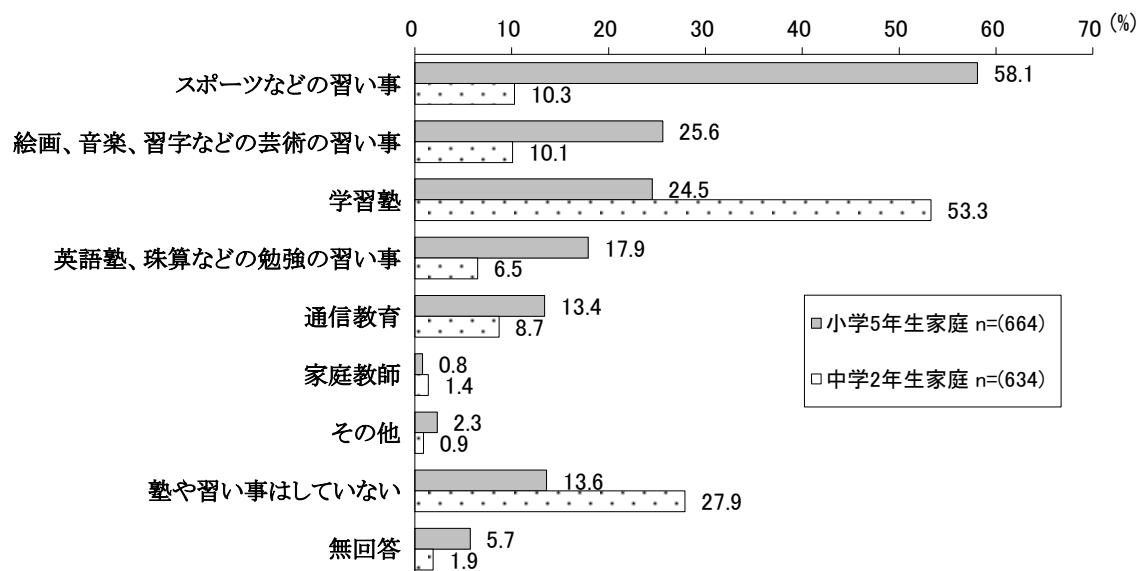
ひとり親家庭でみると、「あなた(または配偶者(夫または妻))の持ち家」の割合は子どもの年齢が上がるにつれ高く、「親や親族の持ち家」は子どもの年齢が上がるにつれ低くなっている。また、「民間の賃貸住宅」や「公団住宅(都市再生機構(U.R)等)」も保育園・幼稚園年長児家庭、小学5年生家庭、中学2年生家庭で一定数みられる。

(2) 塾や習い事の状況

おさんは現在、塾に行ったり、習い事をしていますか（あてはまるものすべてに○）

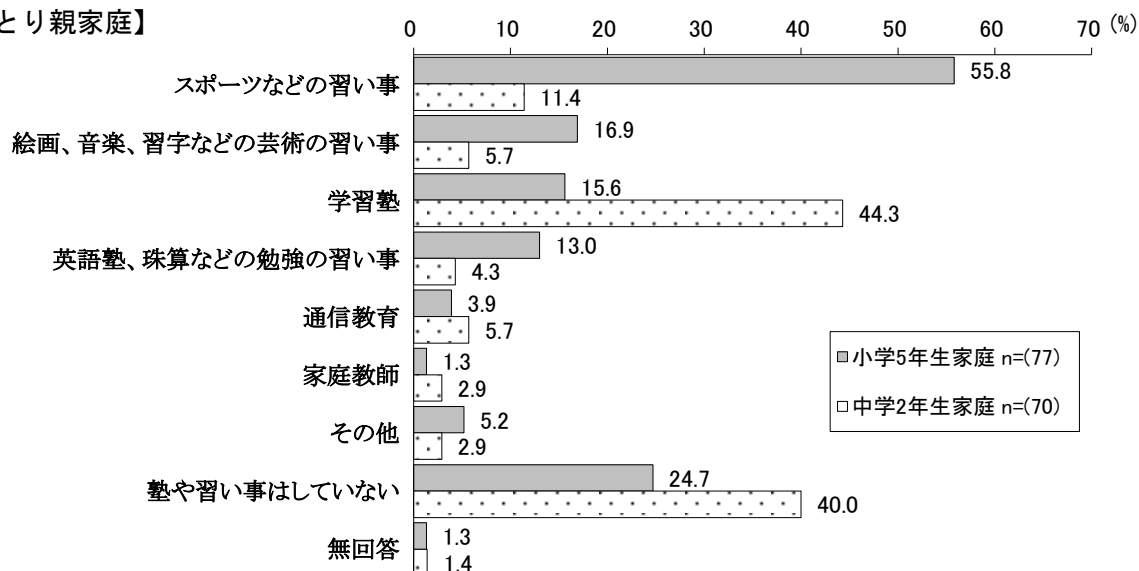
小学5年生家庭調査 問19-①

中学2年生家庭調査 問19-①



塾や習い事の状況は、小学5年生家庭は「スポーツなどの習い事」は58.1%と最も高く、次いで「絵画、音楽、習字などの芸術の習い事」25.6%、「学習塾」24.5%、「英語塾、珠算などの勉強の習い事」17.9%などとなっている。中学2年生家庭では、「学習塾」が53.3%で最も高くなっている。一方、「塾や習い事はしていない」は中学2年生家庭27.9%、小学5年生家庭13.6%となっており、中学2年生家庭で高くなっている。

【ひとり親家庭】



ひとり親家庭でみると、小学5年生家庭は「スポーツなどの習い事」が55.8%と最も高く、中学2年生家庭は「学習塾」が44.3%と最も高くなっている。一方、「塾や習い事はしていない」は小学5年生家庭24.7%、中学2年生家庭40.0%となっている。

(3) 育児にかかる費用

あて名のお子さんにかかる費用について教えてください。

① 次のような費用は1か月あたりどのくらいですか。(〇はそれぞれ1つ)

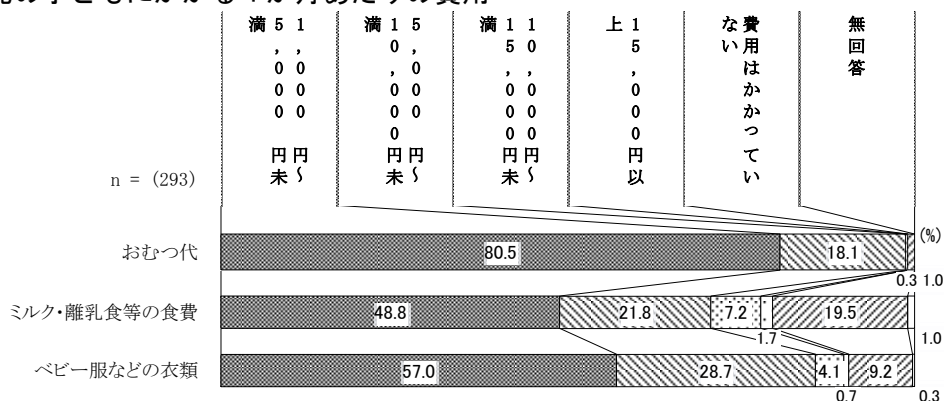
乳児家庭調査 問13-①

保育園・幼稚園年長児家庭調査 問18-①・②

小学5年生家庭調査 問19-②


中学2年生家庭調査 問19-②

① 0歳児の子どもにかかる1か月あたりの費用



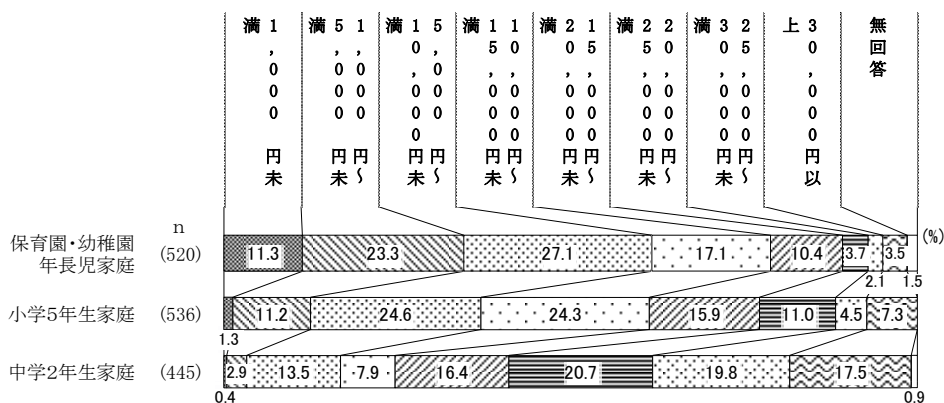
0歳児の子どもにかかる費用は、「1,000円～5,000円未満」はおむつ代80.5%が最も高く、ベビー服などの衣類57.0%、ミルク・離乳食等の食費48.8%となっている。

② 保育園・幼稚園にかかる1か月あたりの費用



保育園・幼稚園にかかる1か月あたりの費用は、「30,000円～40,000円未満」が48.5%で最も高く、次いで「40,000円～50,000円未満」20.4%となっている。

③ 習い事や塾・通信教育、絵本や玩具などにかかる費用



習い事や塾・通信教育、絵本や玩具などにかかる費用は、「5,000円～10,000円未満」は保育園・幼稚園年長児家庭は27.1%、小学校5年生家庭24.6%と高くなっており、次いで小学5年生家庭では「10,000円から15,000円未満」が24.3%となっている。中学2年生家庭は、「20,000円～25,000円未満」が20.7%と最も高く、次いで「25,000～30,000円未満」が19.8%となっており、子どもの成長につれて習い事や塾・通信教育などにかかる費用は高くなる傾向となっている。

(4) 費用の負担感

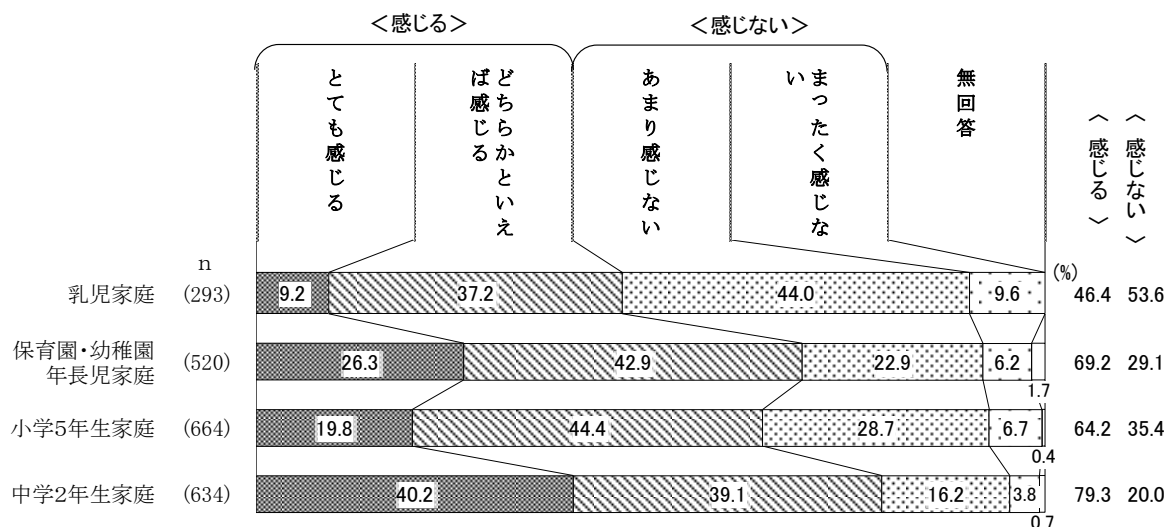
①でお答えのお子さんにかかる費用は家計にとって負担を感じますか。(○は1つ)

乳児家庭調査 問13-②

保育園・幼稚園年長児家庭調査 問18-③

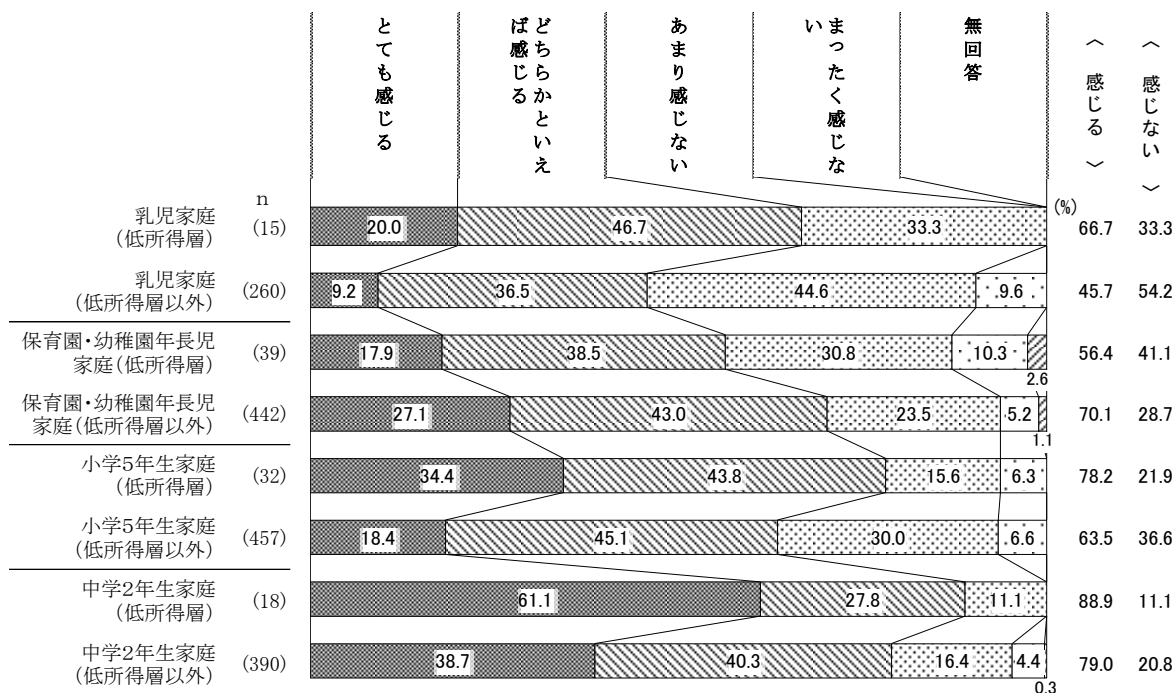
小学5年生家庭調査 問19-③

中学2年生家庭調査 問19-③



子どもにかかる費用の負担感は、「とても感じる」と「どちらかといえば感じる」を合わせた「感じる」は、中学2年生家庭で79.3%と最も高くなっており、子どもの成長につれて負担感が増す傾向となっている。

【所得水準分類別：本市調査からの推計値のため、他調査等との比較はできません】



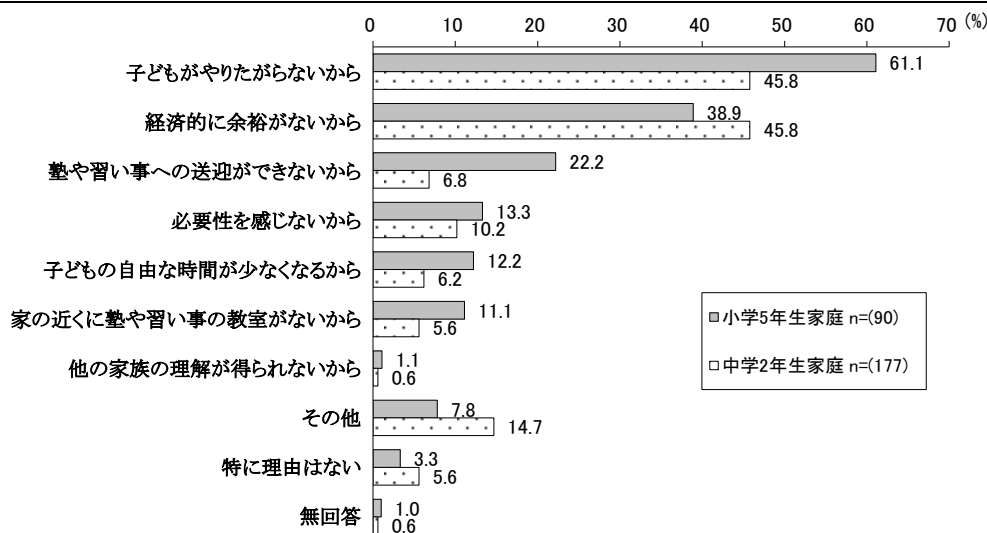
所得水準分類別にみると、保育園・幼稚園年長児家庭以外では「感じる」は低所得層の方が低所得層以外より高く、保育園・幼稚園年長児家庭では低所得層以外の方が低所得層より高くなっている。

(5) 塾や習い事をしていない理由

「塾や習い事はしていない」と答えた方にうかがいます。あて名のお子さんが塾や習い事をしていない理由は何ですか。(あてはまるものすべてに○)

小学5年生家庭調査 問19-1

中学2年生家庭調査 問19-1



塾や習い事はしていないと答えた方の子どもが塾や習い事をしていない理由は、小学5年生家庭では「子どもがやりたがらないから」は61.1%と最も高く、次いで「経済的に余裕がないから」38.9%、「塾や習い事への送迎ができないから」22.2%などとなっている。中学2年生家庭は「子どもがやりたがらないから」と「経済的に余裕がないから」がともに45.8%と高くなっている。

(6) 借入金の有無

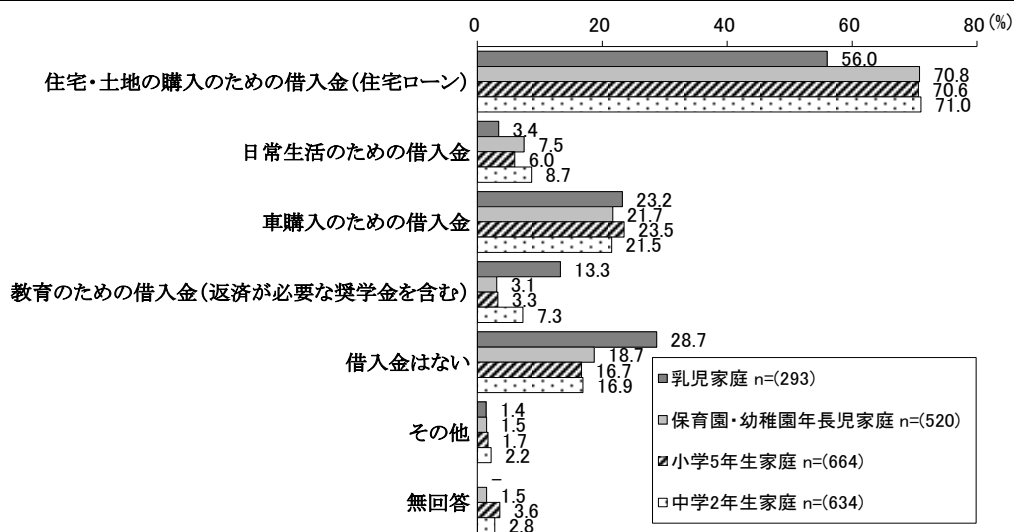
あなたのご家庭では、次のような借入金がありますか。(あてはまるものすべてに○)

乳児家庭調査 問14

保育園・幼稚園年長児家庭調査 問19

小学5年生家庭調査 問20

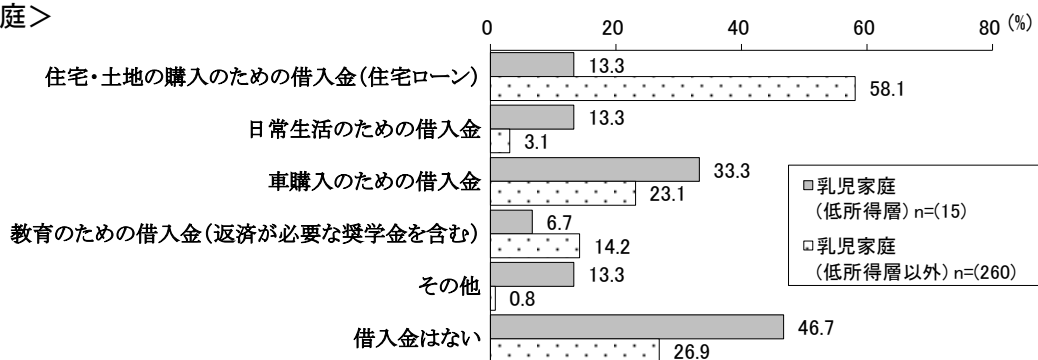
中学2年生家庭調査 問20



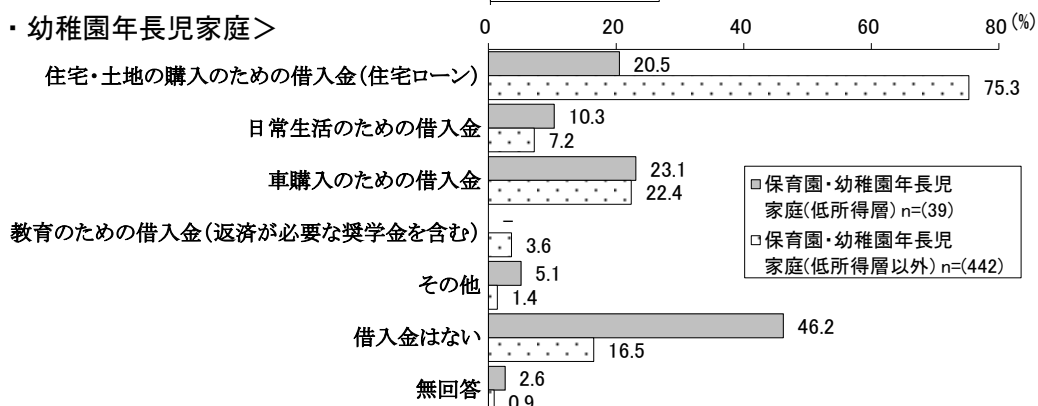
借入金については、「住宅・土地の購入のための借入金(住宅ローン)」は、保育園・幼稚園年長児家庭70.8%、小学5年生家庭70.6%、中学2年生家庭71.0%で7割を超えているが、乳児家庭では56.0%となっている。「車購入のための借入金」は全ての家庭で2割を超えており、「教育のための借入金(返済が必要な奨学金を含む)」は乳児家庭で13.3%と他の家庭に比べて高くなっている。

【所得水準分類別：本市調査からの推計値のため、他調査等との比較はできません】

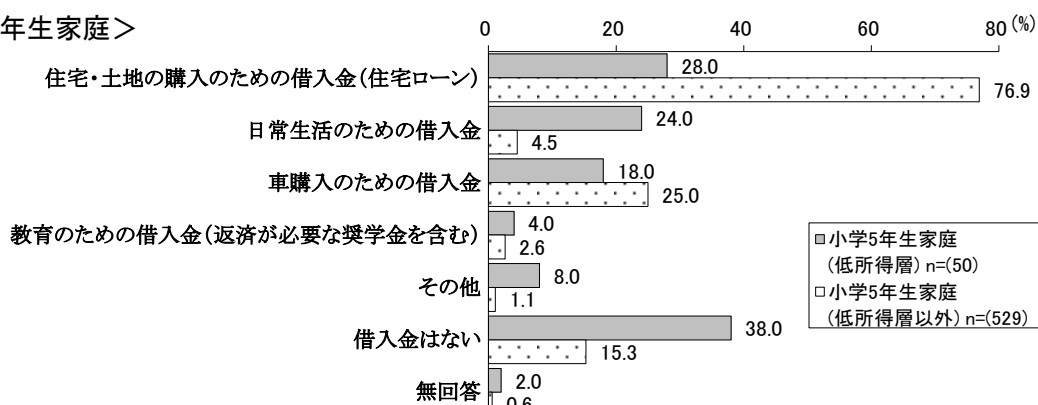
＜乳児家庭＞



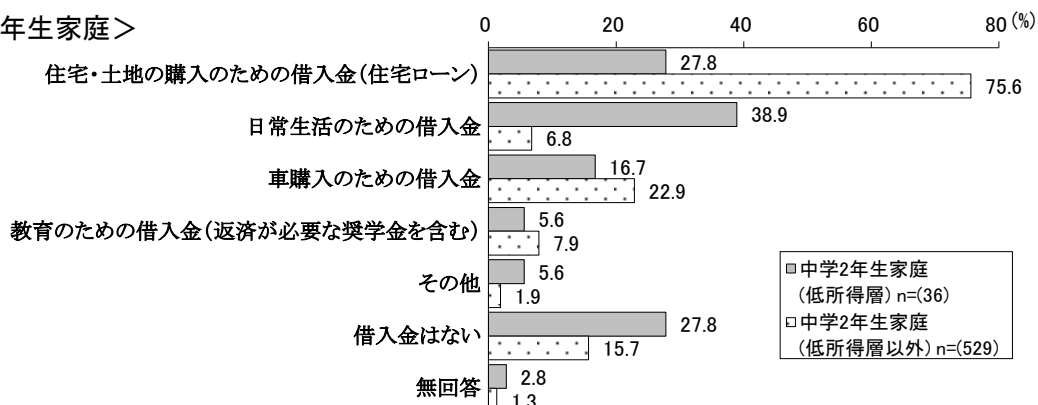
＜保育園・幼稚園年長児家庭＞



＜小学5年生家庭＞



＜中学2年生家庭＞

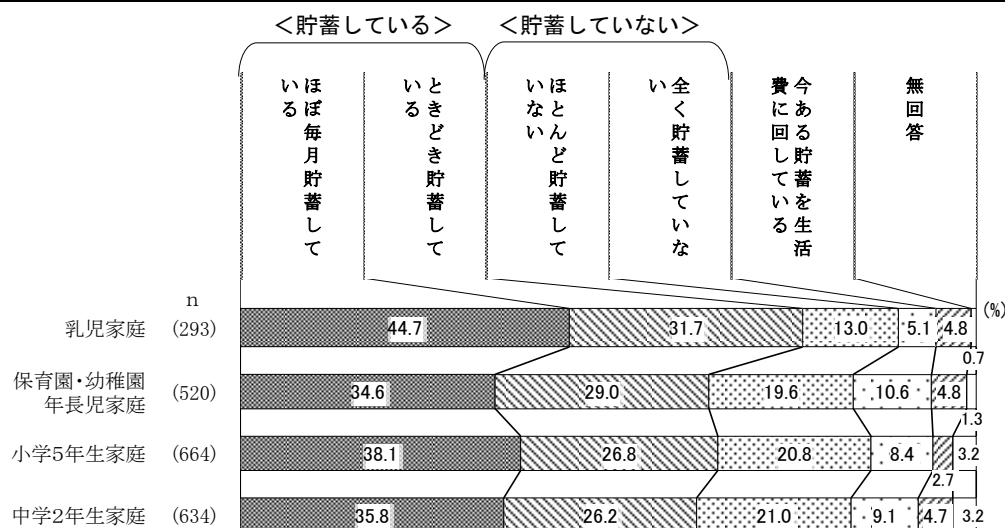


所得水準分類別にみると、全ての家庭の低所得層以外で「住宅・土地の購入のための借入金（住宅ローン）」の割合が高く、特に保育園・幼稚園年長児家庭、小学5年生家庭、中学2年生家庭では7割台と低所得層の2割台と大きな開きがみられる。低所得層では子どもの成長につれて「車購入のための借入金」は低くなり、かわって「日常生活のための借入金」が高くなっている。また、「借入金はない」は全ての家庭で低所得層の方が低所得層以外より高くなっている。

(7) 貯蓄の有無

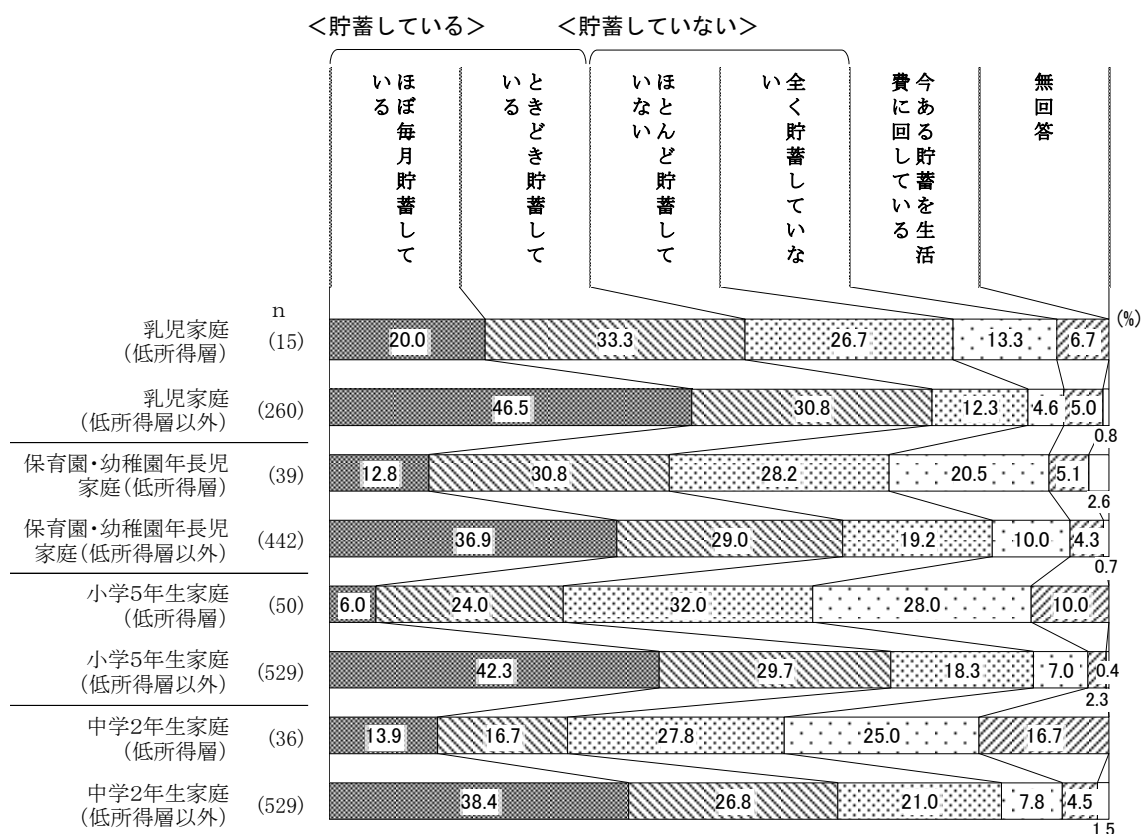
あなたのご家庭では、貯蓄をしていますか。(○は1つ)

乳児家庭調査 問15
 保育園・幼稚園年長児家庭調査 問20
 小学5年生家庭調査 問21
 中学2年生家庭調査 問21



貯蓄については、「ほぼ毎月貯蓄している」と「ときどき貯蓄している」を合わせた<貯蓄している>は乳児家庭で76.4%と最も高い。一方、「ほとんど貯蓄していない」と「全く貯蓄していない」を合わせた<貯蓄していない>は乳児家庭を除いた家庭で3割前後となっている。

【所得水準分類別：本市調査からの推計値のため、他調査等との比較はできません】



所得水準分類別にみると、<貯蓄している>は全ての家庭で低所得層以外が6割以上となっており、低所得層より高くなっている。

(8) 過去1年間の経済的な理由による費用滞納

あなたのご家庭では、過去1年間に、経済的な理由により、次の費用を支払えなかったことがありましたか。(①から⑥のそれぞれについて○は1つ)

※各種の支払いや借入金がない場合は、「該当しない」を選択してください。

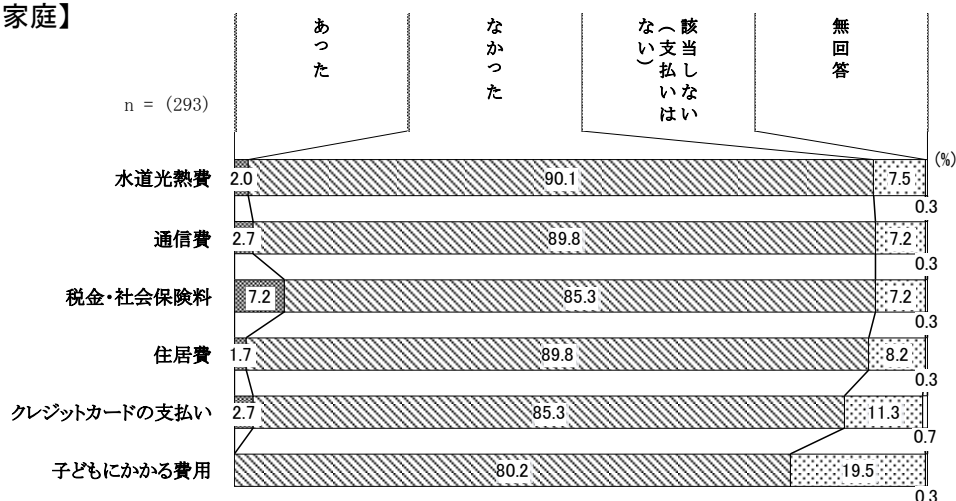
乳児家庭調査 問16

保育園・幼稚園年長児家庭調査 問21

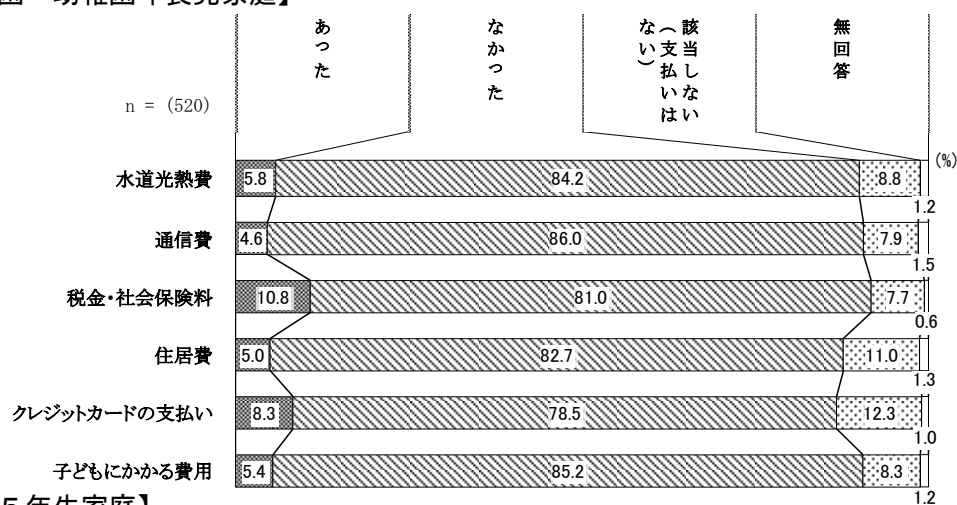
小学5年生家庭調査 問22

中学2年生家庭調査 問22

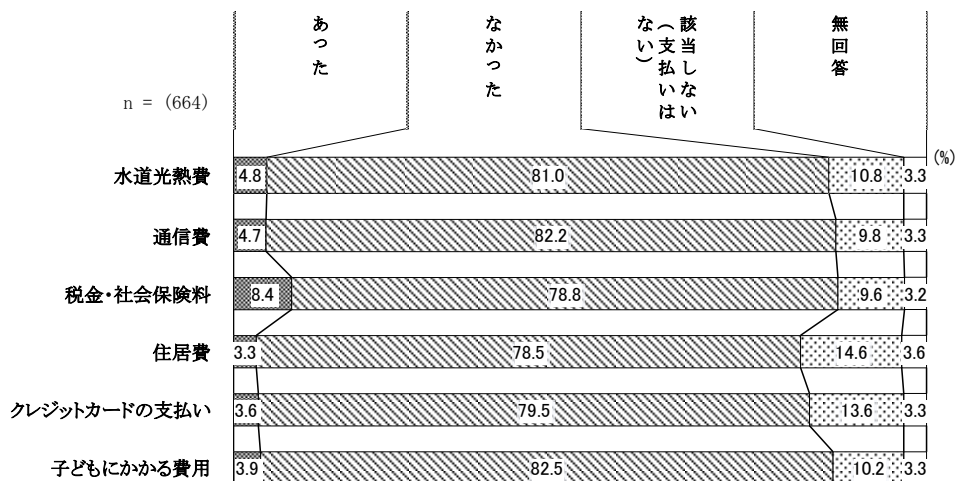
【乳児家庭】



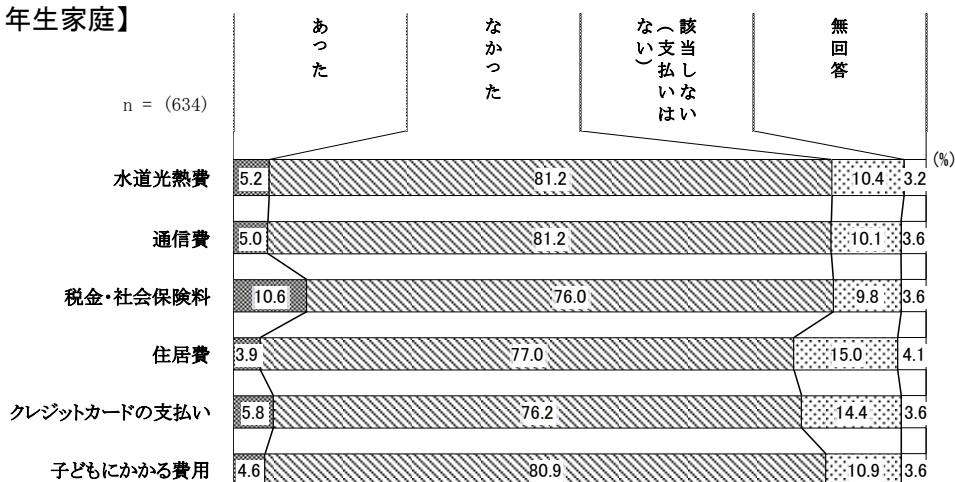
【保育園・幼稚園年長児家庭】



【小学5年生家庭】



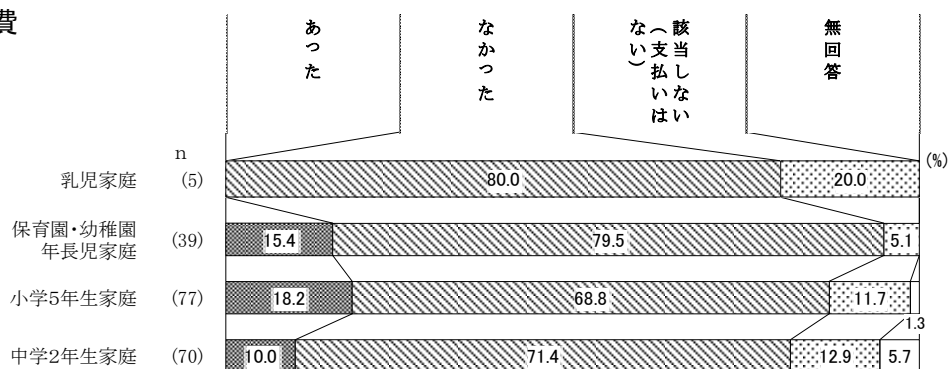
【中学2年生家庭】



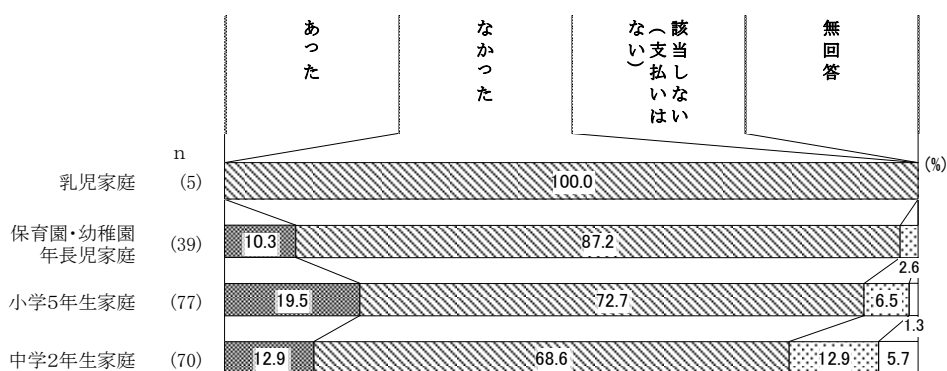
過去1年間の経済的な理由による費用滞納については、「あった」は税金・社会保険料は保育園・幼稚園年長児家庭で10.8%、中学2年生家庭10.6%、小学5年生家庭8.4%、乳児家庭7.2%となっているが、税金・社会保険料以外では「なかった」の割合が高くなっている。

【ひとり親家庭】

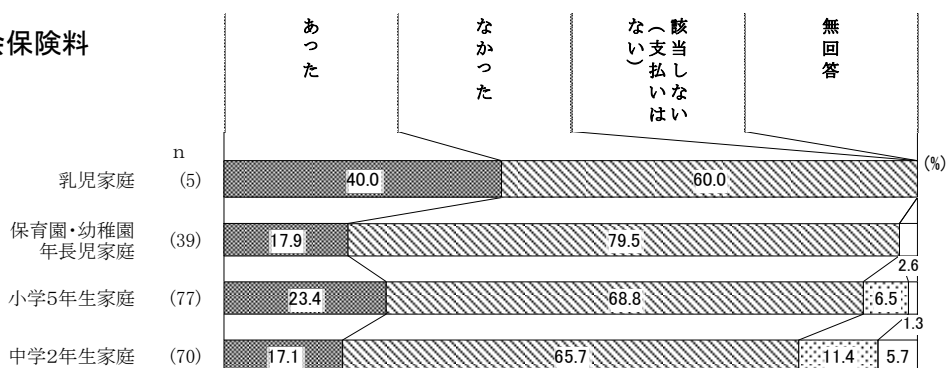
水道光熱費



通信費

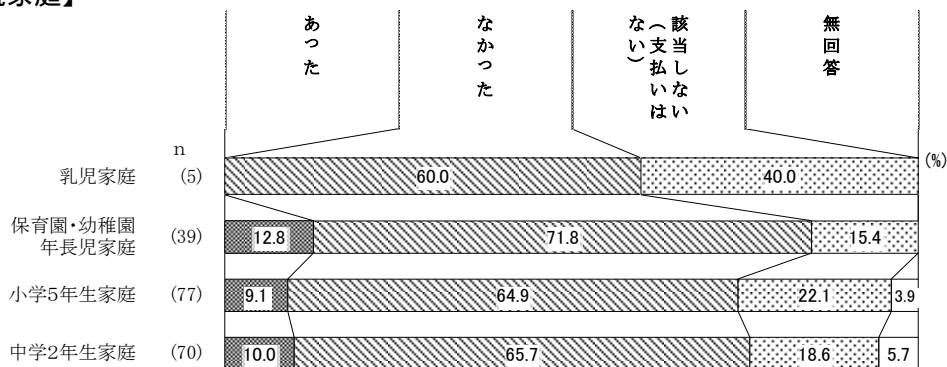


税金・社会保険料

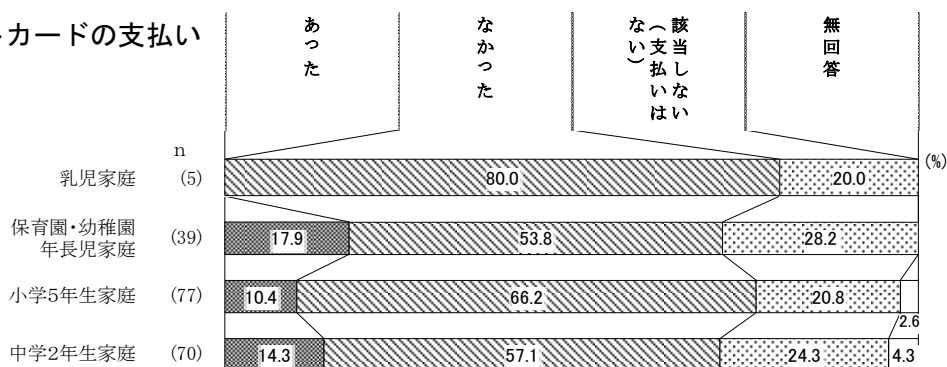


【ひとり親家庭】

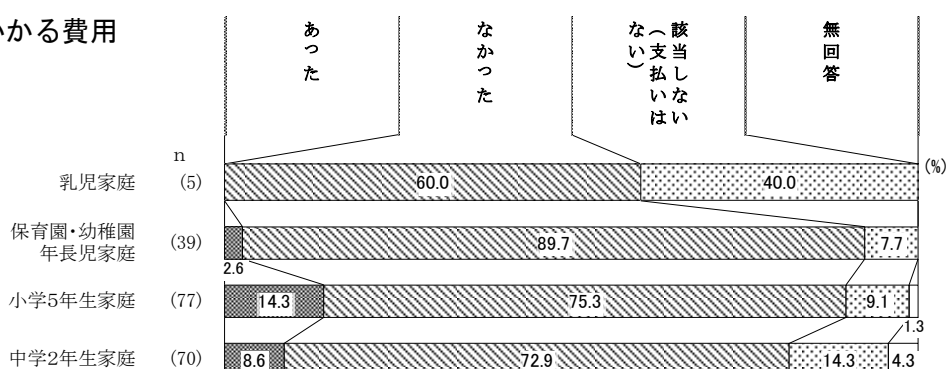
住居費



クレジットカードの支払い



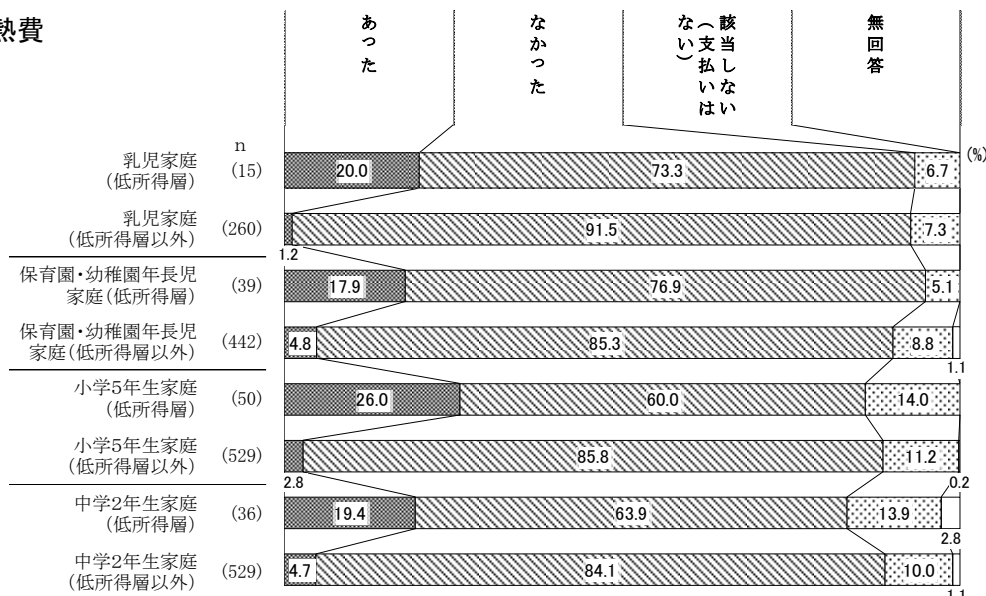
子どもにかかる費用



ひとり親家庭でみると、全ての世帯で「なかった」の割合が高くなっている。「税金・社会保険料」について、保育園・幼稚園年長児家庭、小学5年生家庭、中学2年生家庭では、「あった」が1～2割の割合となっている。

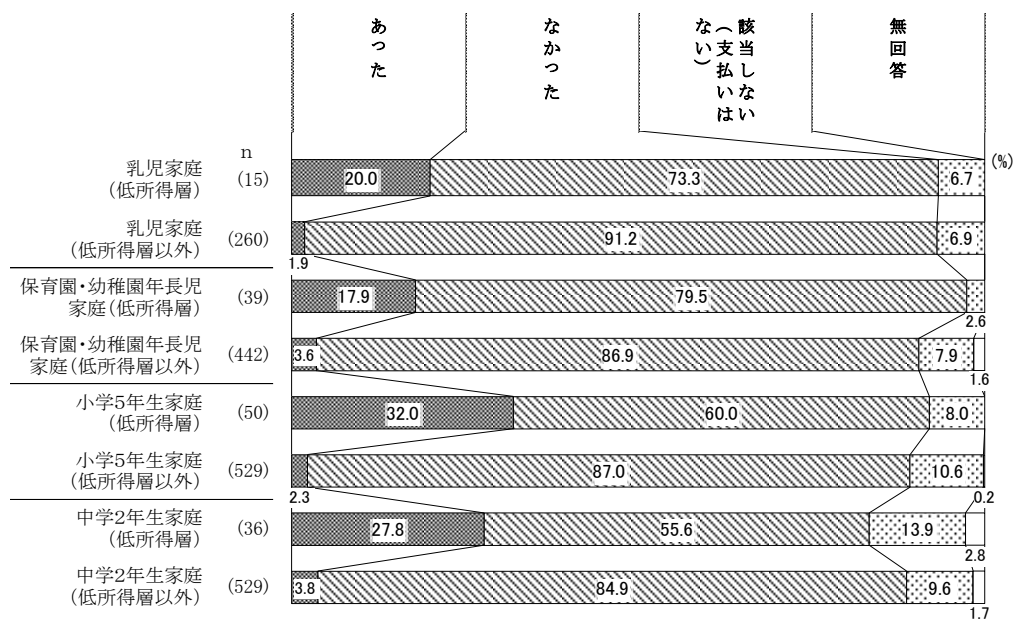
【所得水準分類別：本市調査からの推計値のため、他調査等との比較はできません】

水道光熱費

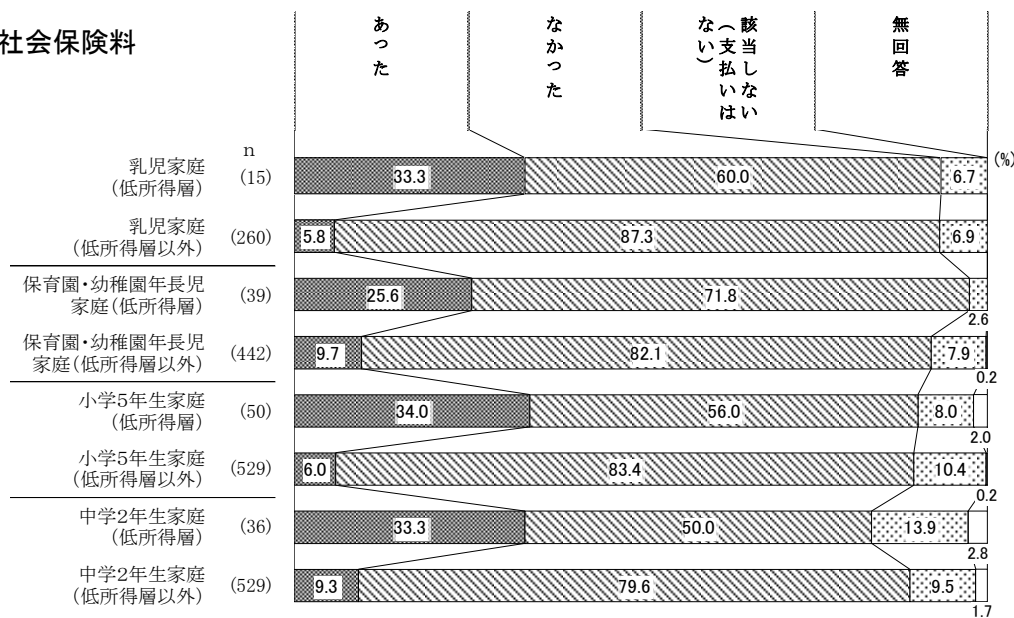


【所得水準分類別：本市調査からの推計値のため、他調査等との比較はできません】

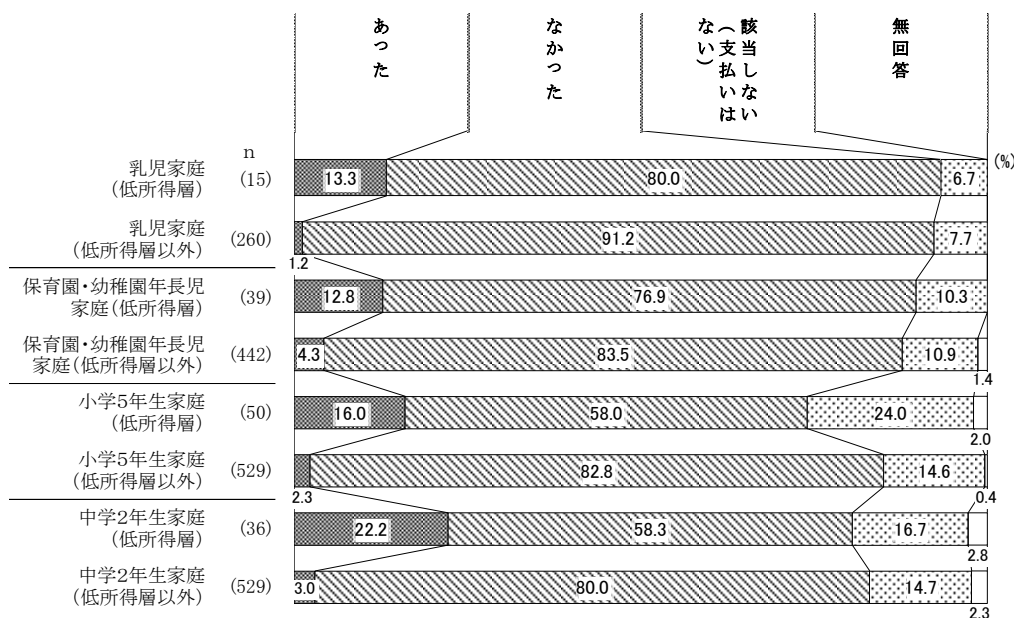
通信費



税金・社会保険料

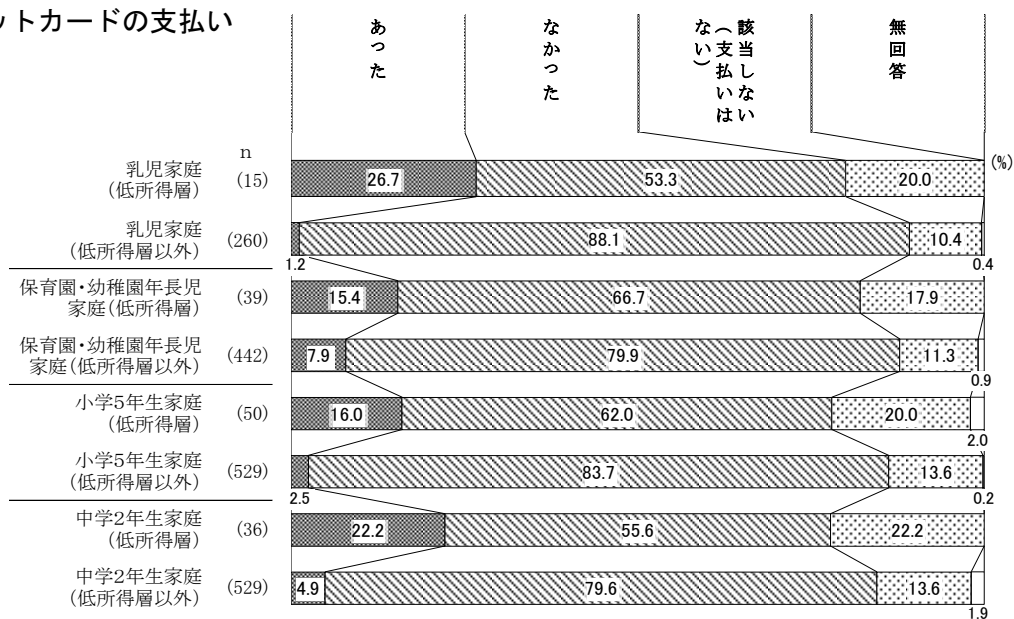


住居費

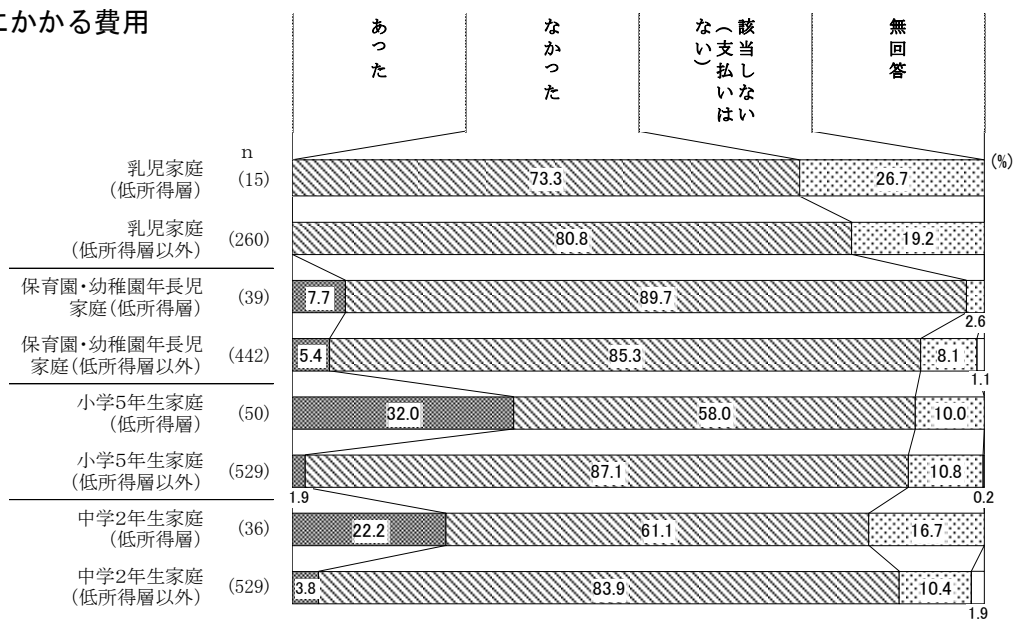


【所得水準分類別：本市調査からの推計値のため、他調査等との比較はできません】

クレジットカードの支払い



子どもにかかる費用



所得水準分類別にみると、全ての家庭で「なかった」の割合が高くなっているが、「あった」は低所得層の方が低所得層以外より高く、大きな開きがみられるものが多くなっている。

(9) 過去1年間の経済的困難状況

あなたのご家庭では、過去1年間に、経済的な理由により、次のようなことがありましたか。

(①・②のそれぞれについて○は1つ)

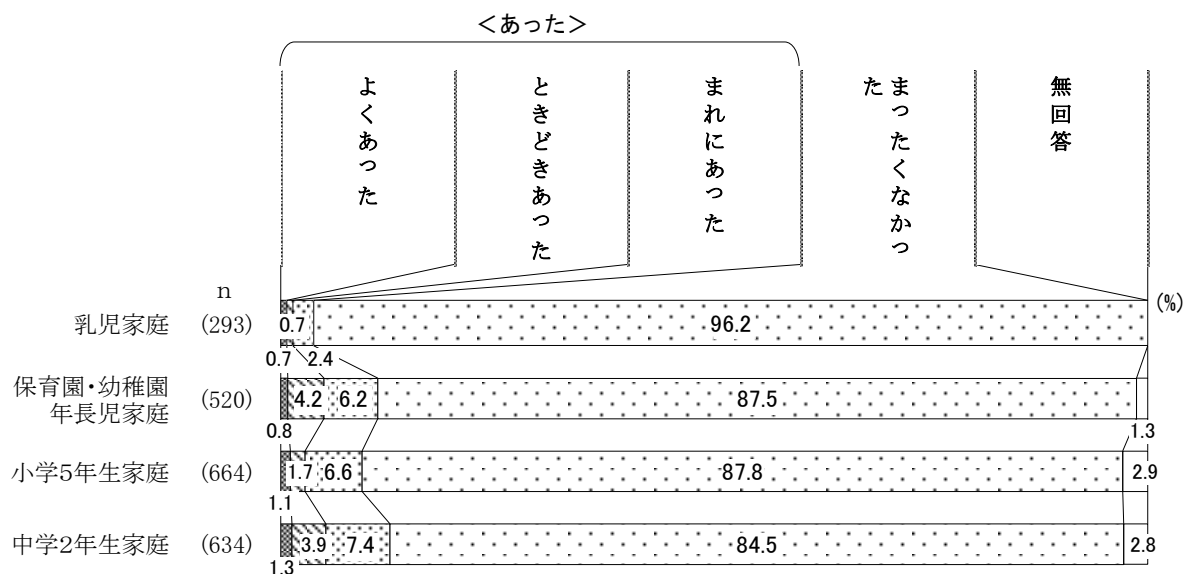
乳児家庭調査 問17-①・②

保育園・幼稚園年長児家庭調査 問22-①・②

小学5年生家庭調査 問23-①・②

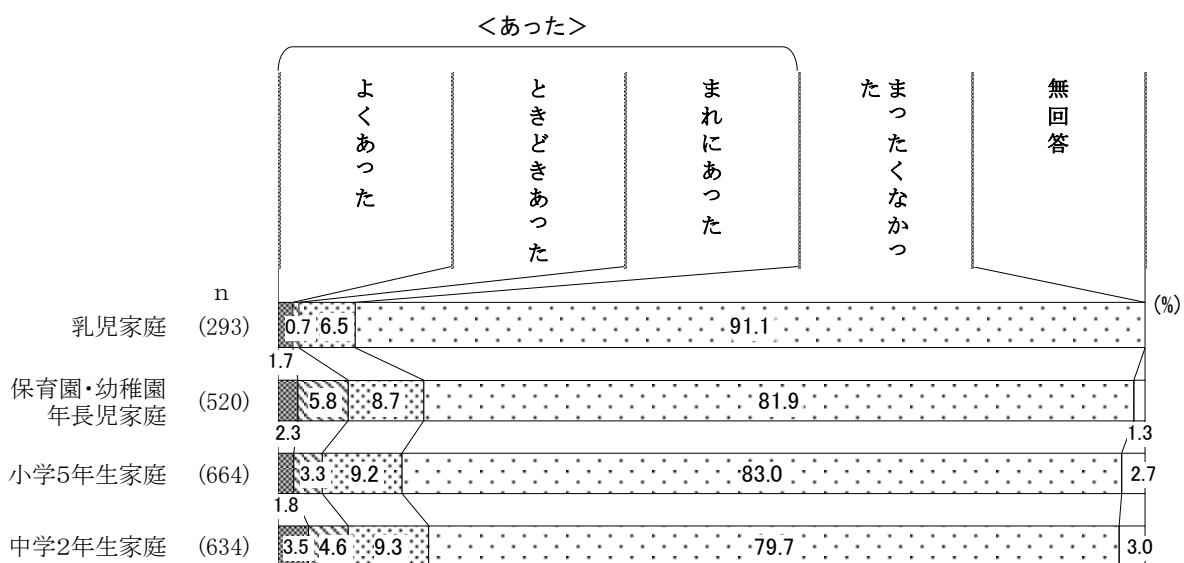
中学2年生家庭調査 問23-①・②

①食料を買えなかった



過去1年間に、経済的な理由により食料を買えなかったことは、全ての家庭で「まったくなかった」の割合が高くなっている。また、「まれにあった」、「ときどきあった」、「よくあった」をあわせた<あった>は1割程度となっている。

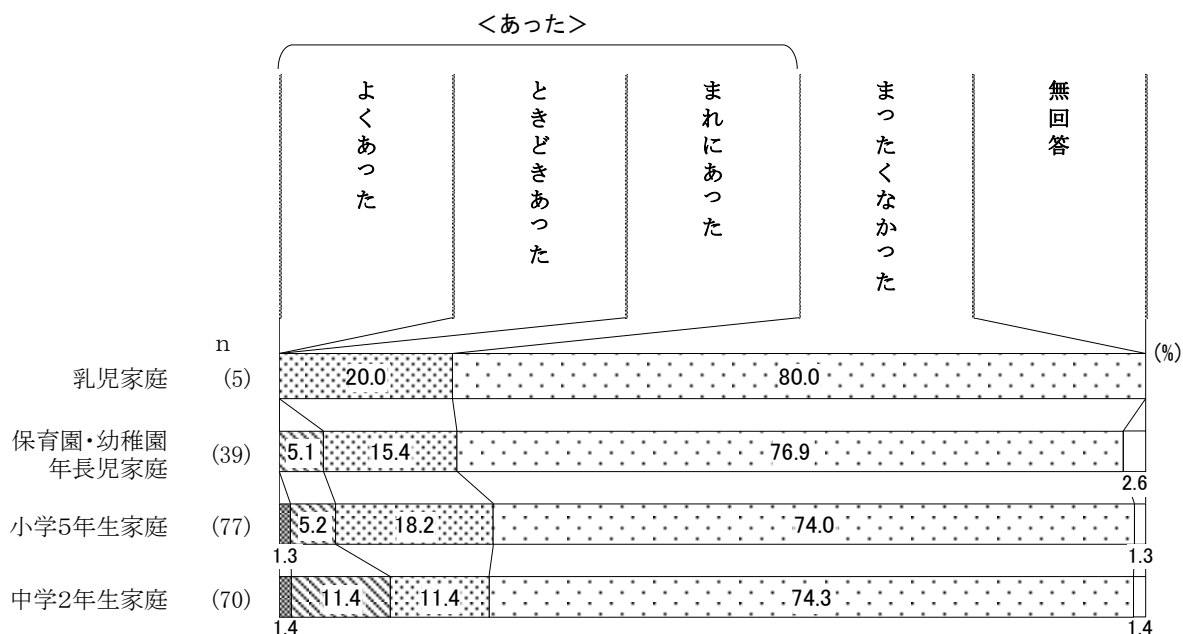
②衣類を買えなかった



衣類についても同様に「まったくなかった」の割合が高いが、食料に比べるとその割合は多少低くなっている。また、「まれにあった」、「ときどきあった」、「よくあった」をあわせた<あった>は1～2割となっている。

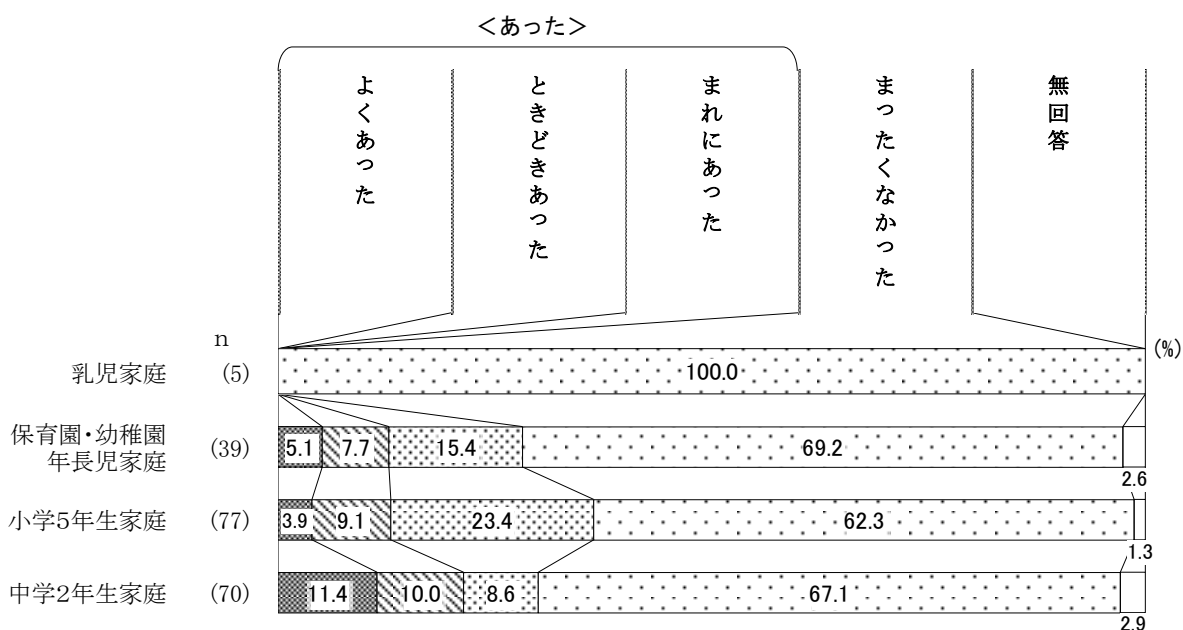
【ひとり親家庭】

①食料を買えなかった



食料を買えなかったことについて、ひとり親家庭で見ると、全ての家庭で「まったくなかった」の割合が高くなっているが、「よくあった」、「ときどきあった」、「まれにあった」を合わせた<あった>は2割台となっている。

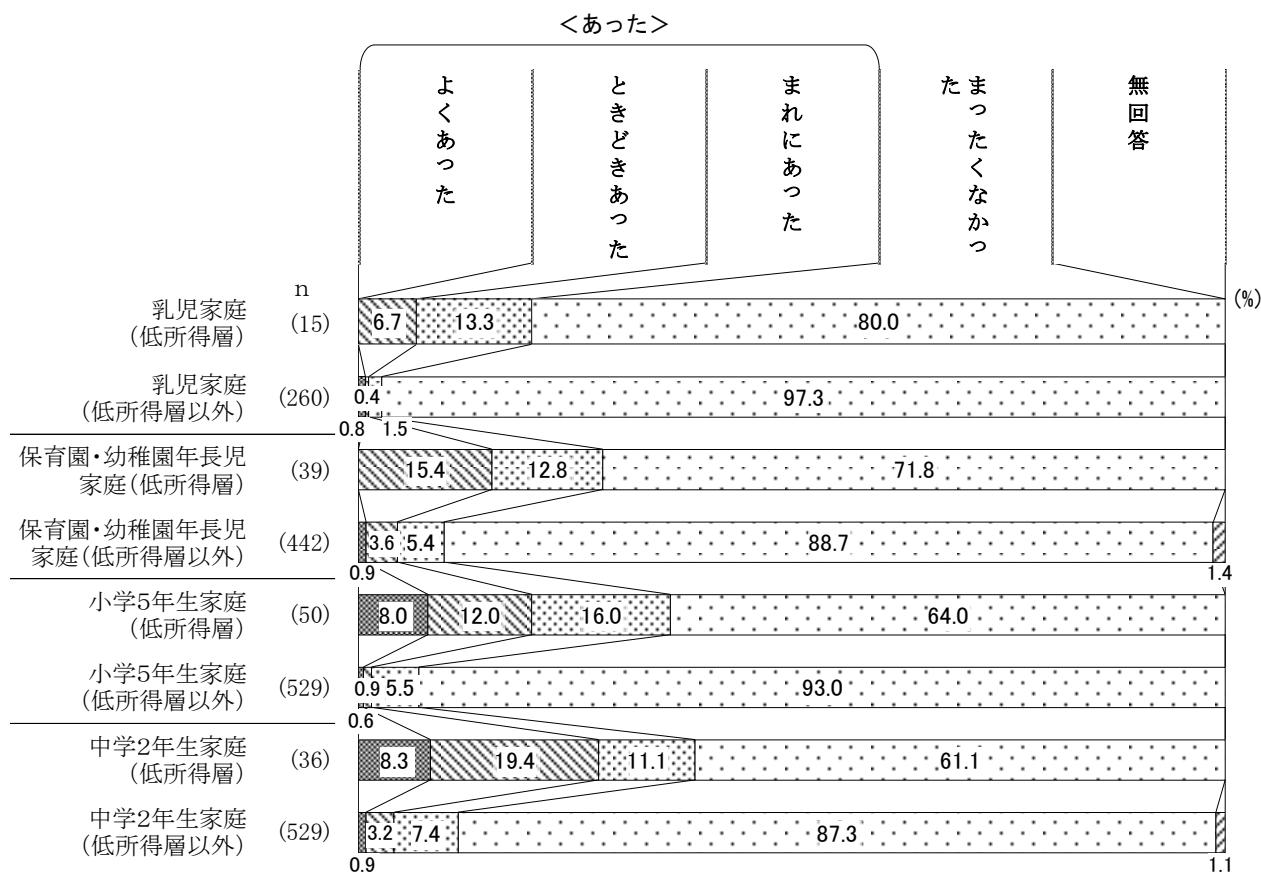
②衣類を買えなかった



衣類を買えなかったことについて、ひとり親家庭で見ると、全ての家庭で「まったくなかった」の割合が高くなっているが、中学2年生家庭で「よくあった」は11.4%となっており、<あった>は、保育園・幼稚園年長児家庭、小学5年生家庭、中学2年生家庭とともに3割前後となっている。

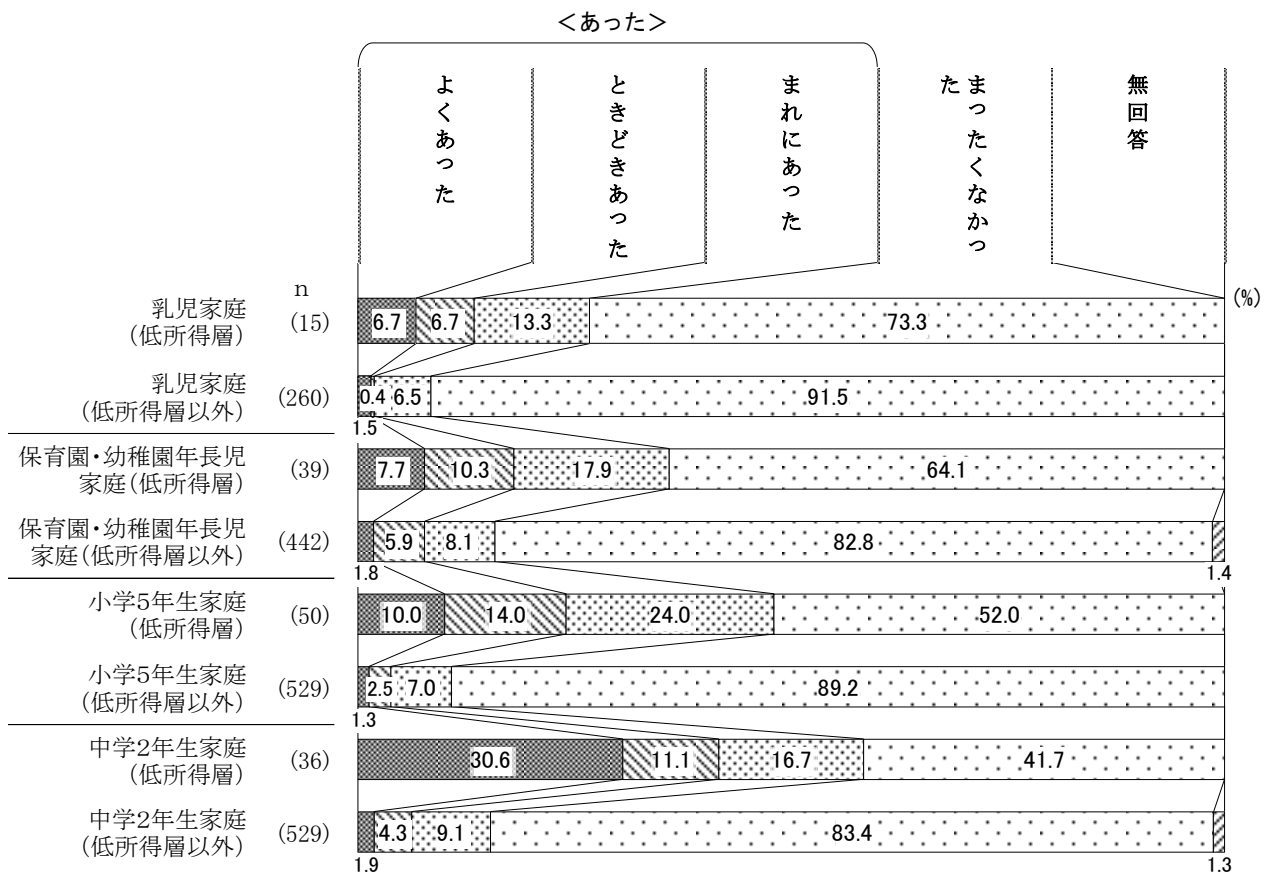
【所得水準分類別：本市調査からの推計値のため、他調査等との比較はできません】

①食料を買えなかった



所得水準分類別にみると、低所得層では<あった>は全ての家庭で子どもの成長につれて割合が高くなり、特に小学5年生家庭、中学2年生家庭で3割台となっている。

②衣類を買えなかった



所得水準分類別にみると、低所得層では<あった>は全ての家庭で子どもの成長につれて割合が高くなり、中学2年生家庭では58.4%、小学5年生家庭でも48.0%となっている。

(10) 過去1年間に、医療機関にお子さんを受診させなかった（できなかった）こと

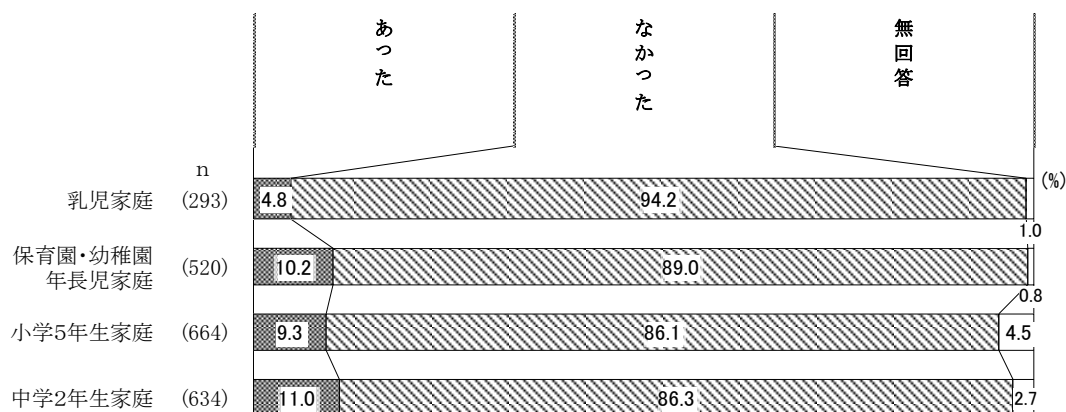
あなたのご家庭では、過去1年間に、医療機関にお子さんを受診させた方が良かったが、実際には受診させなかった（できなかった）ことがありましたか。あて名のお子さん以外のお子さんであっても経験があれば、○をつけてください。（○は1つ）

乳児家庭調査 問18

保育園・幼稚園年長児家庭調査 問23

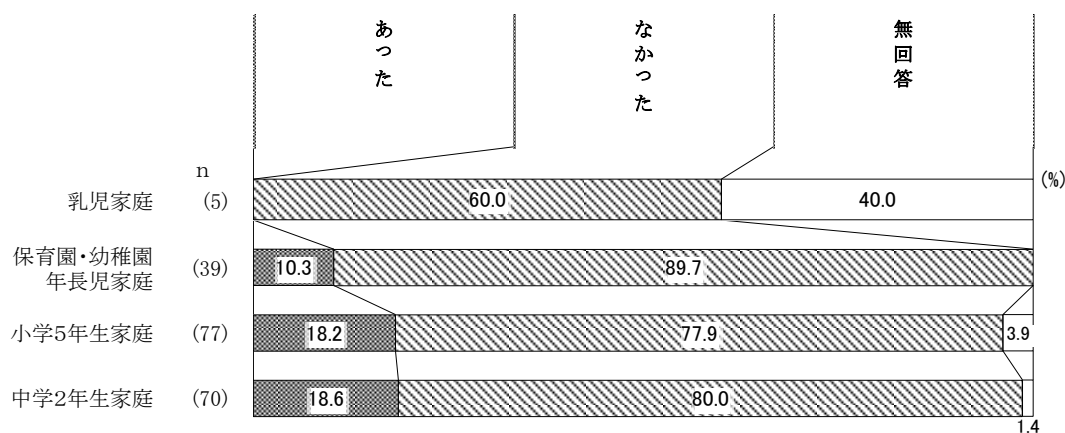
小学5年生家庭調査 問24

中学2年生家庭調査 問24



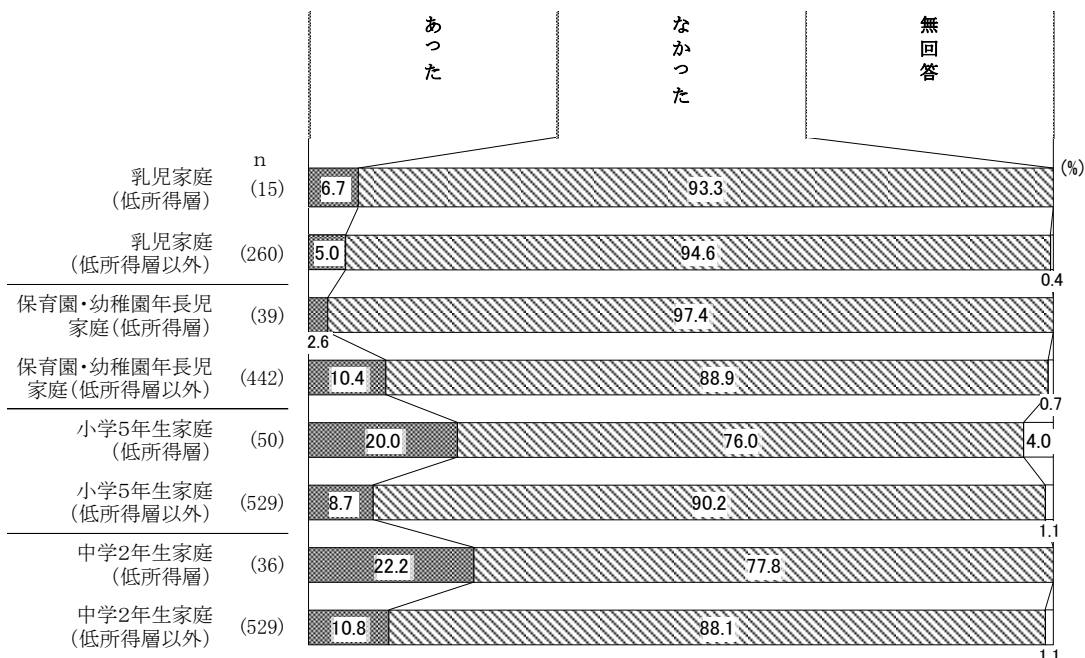
過去1年間に、医療機関にお子さんを受診させなかった（できなかった）ことの有無については、全ての家庭で「なかった」の割合が高く、乳児家庭は94.2%と最も高くなっている。

【ひとり親家庭】



ひとり親家庭でみると、全ての家庭で「なかった」の割合が高いが、小学5年生家庭と中学2年生家庭では「あった」は2割近くとなっている。

【所得水準分類別：本市調査からの推計値のため、他調査等との比較はできません】

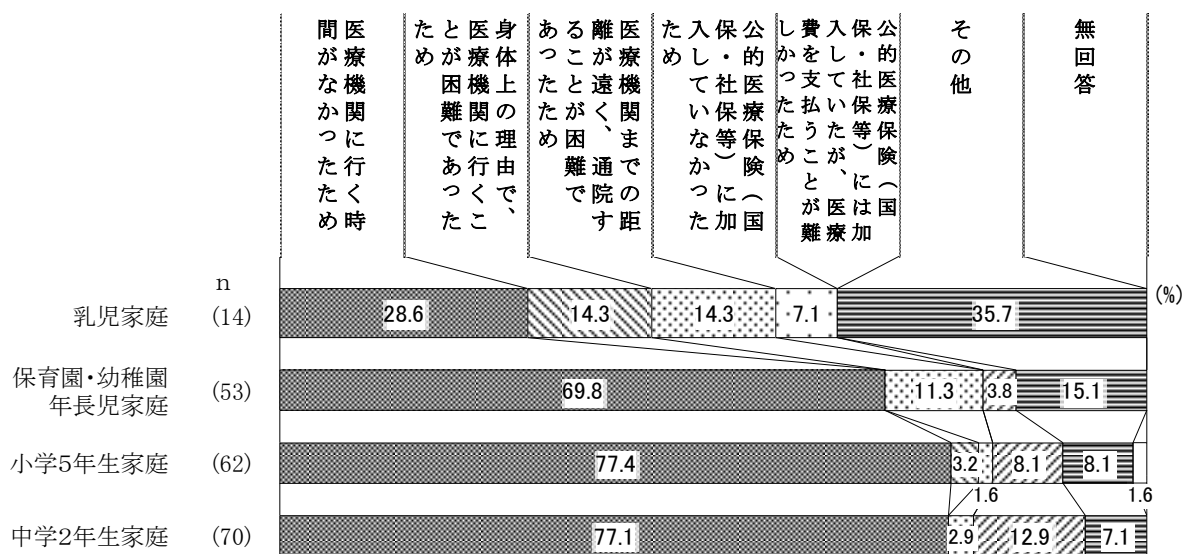


所得水準分類別にみると、全ての家庭で「なかった」は高くなっているが、小学5年生家庭、中学2年生家庭では低所得層で2割台となっている。

(11) 医療機関に受診させなかった（できなかった）理由

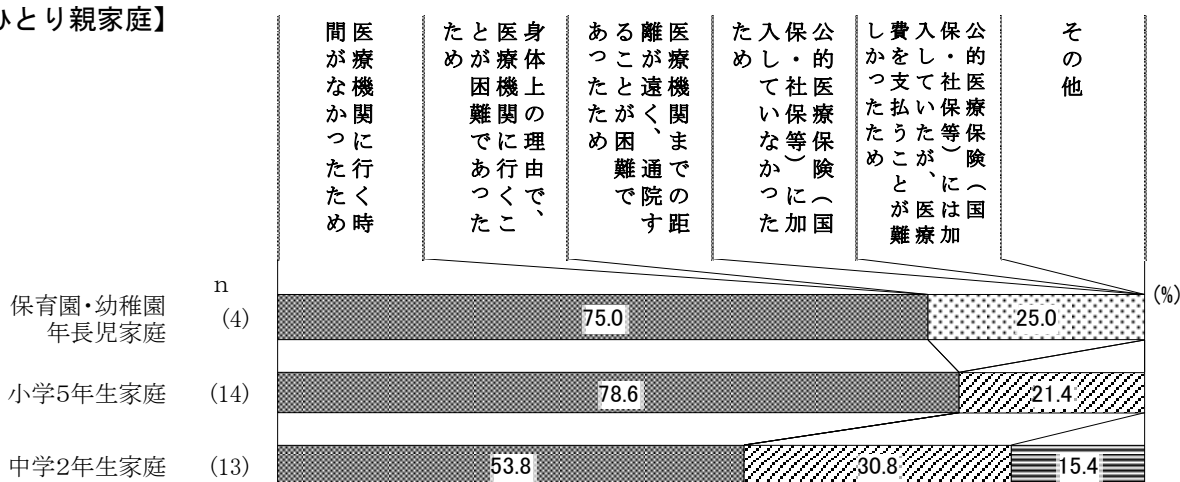
乳児家庭問18・保育園・幼稚園年長児家庭問23・小学5年生家庭、中学2年生家庭問24で「1. あった」と答えた理由について、もっともあてはまる理由を教えてください。(〇は1つ)

乳児家庭調査 問18-1
 保育園・幼稚園年長児家庭調査 問23-1
 小学5年生家庭調査 問24-1
 中学2年生家庭調査 問24-1



医療機関に受診させなかった（できなかった）理由は、「医療機関に行く時間がなかったため」は小学5年生家庭77.4%、中学2年生家庭77.1%と高くなっている。「医療機関までの距離が遠く、通院することが困難であったため」は保育園・幼稚園年長児家庭で11.3%となっている。

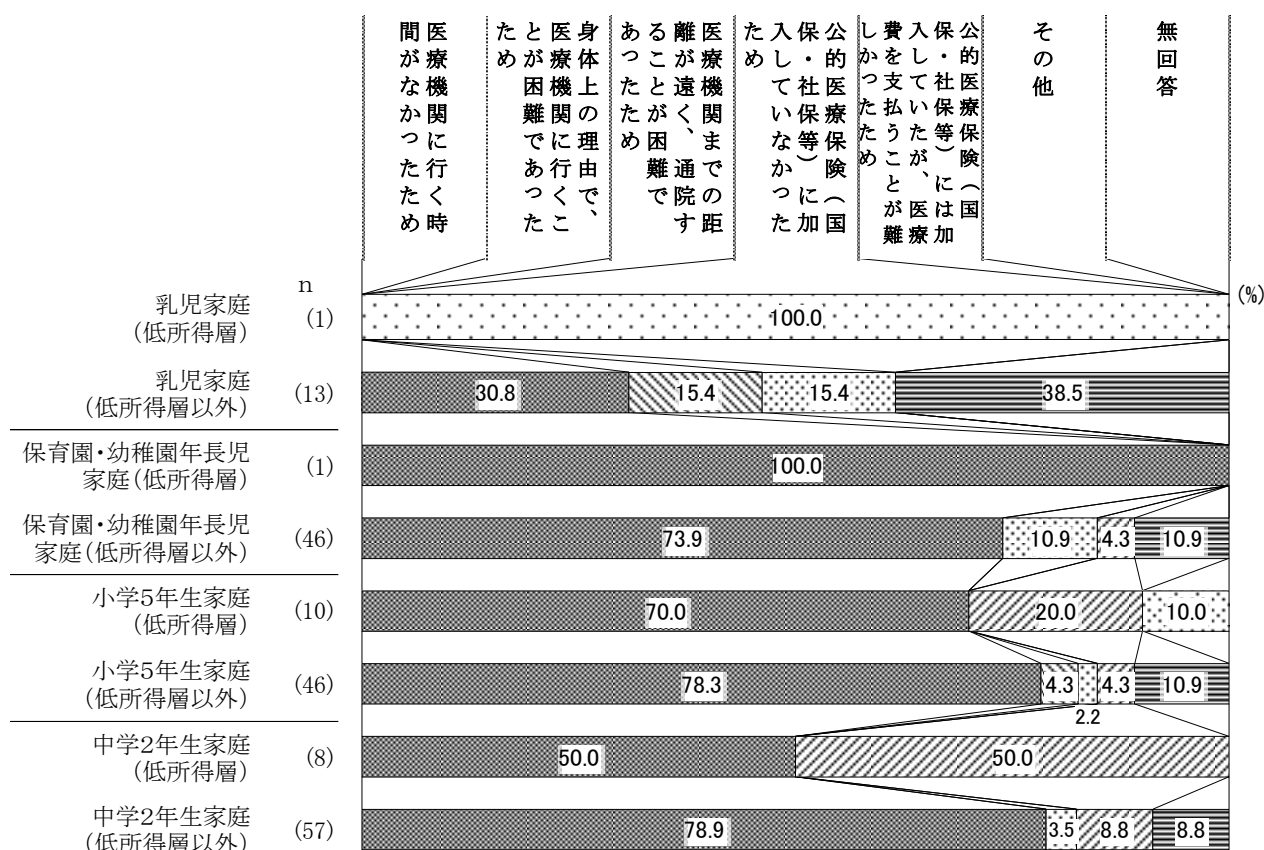
【ひとり親家庭】



※ひとり親家庭では乳児家庭での回答者がいないため省略

ひとり親家庭でみると、回答者数が少ないため参考程度となるが、全ての家庭で「医療機関に行く時間がなかったため」の割合が高くなっている。

【所得水準分類別：本市調査からの推計値のため、他調査等との比較はできません】



所得水準分類別にみると、低所得層は回答者数が少ないため参考程度となるが、低所得層以外では保育園・幼稚園年長児家庭、小学5年生家庭、中学2年生家庭で「医療機関に行く時間がなかったため」が7割台となっている。

(12) 経済的な理由により家庭にないもの

あなたのご家庭では、経済的な理由により、次の物のうちで自宅にないものはありますか。

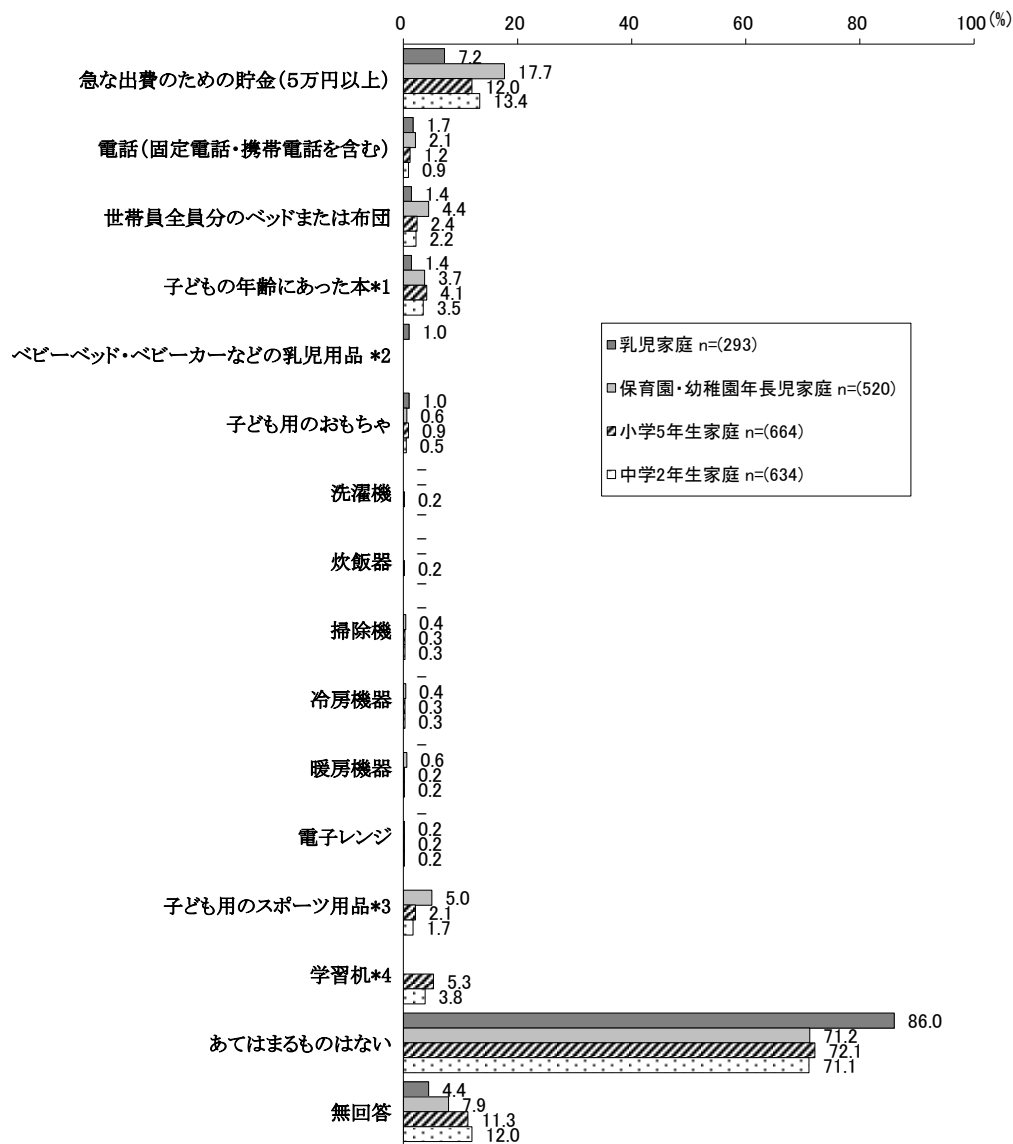
(あてはまるものすべてに○)

乳児家庭調査 問19

保育園・幼稚園年長児家庭調査 問24

小学5年生家庭調査 問25

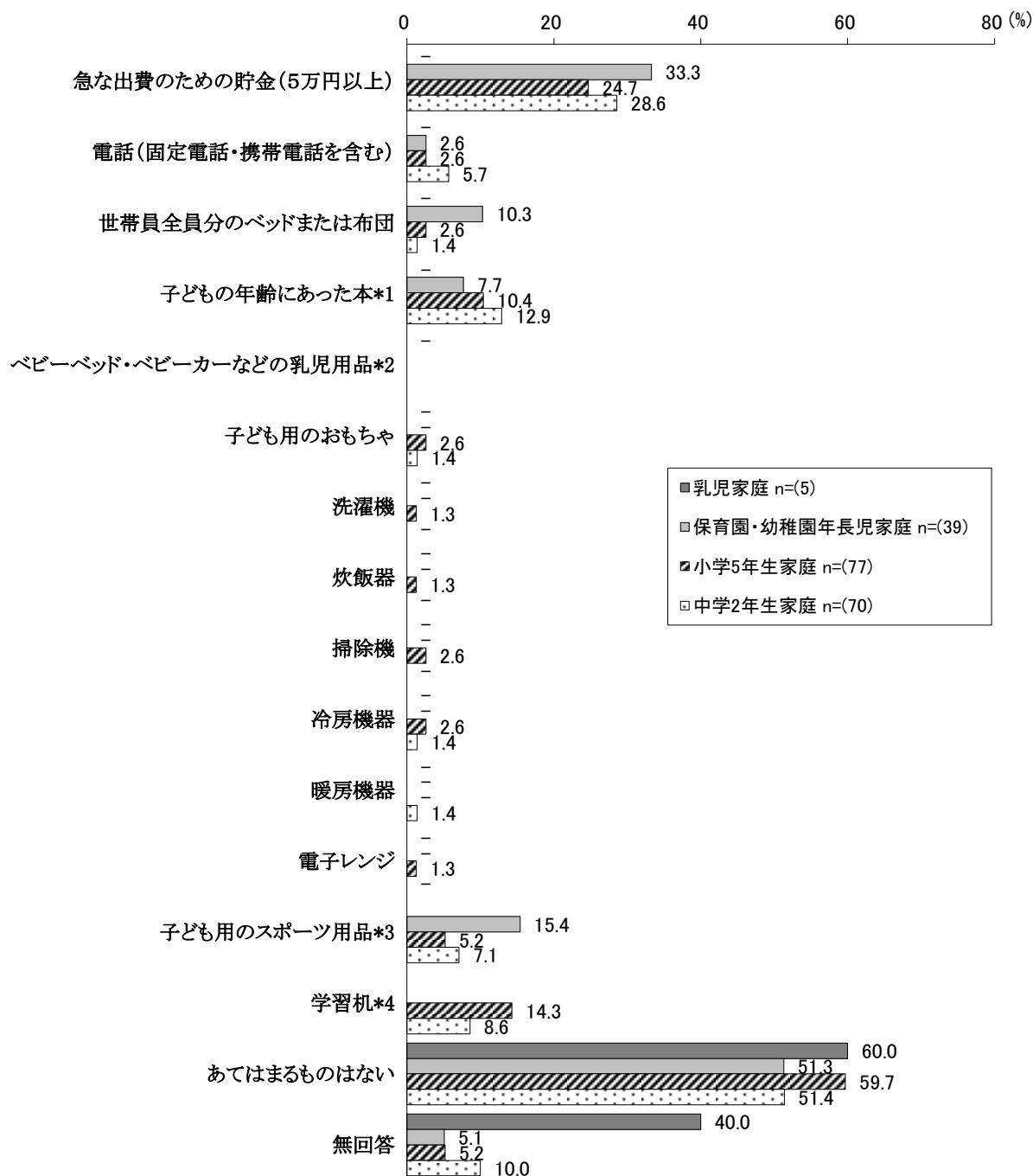
中学2年生家庭調査 問25



- * 1 乳児家庭、保育園・幼稚園年長児家庭調査では「子どもの年齢にあった絵本や本」、小学5年生、中学2年生家庭調査では「子どもの年齢にあった本や参考書」
- * 2 保育園・幼稚園年長児家庭、小学5年生、中学2年生家庭調査では選択肢にない
- * 3 乳児家庭調査では選択肢にない
- * 4 乳児家庭、保育園・幼稚園年長児家庭調査では選択肢にない

経済的な理由により家庭にないものについては、全ての家庭で「あてはまるものはない」が最も高く、乳児家庭で86.0%、それ以外の家庭で7割を超えているが、「急な出費のための貯金（5万円以上）」が保育園・幼稚園年長児家庭で17.7%、中学2年生家庭13.4%、小学5年生家庭12.0%、乳児家庭7.2%となっている。

【ひとり親家庭】



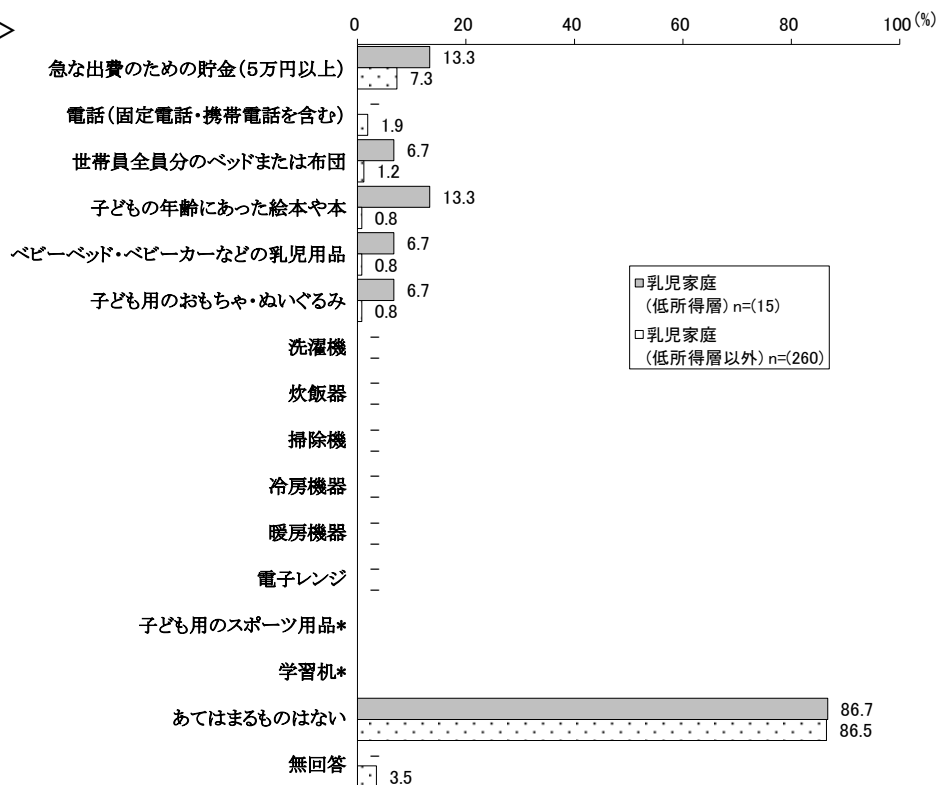
- * 1 乳児家庭、保育園・幼稚園年長児家庭調査では「子どもの年齢にあった絵本や本」、小学5年生、中学2年生家庭調査では「子どもの年齢にあった本や参考書」
- * 2 保育園・幼稚園年長児家庭、小学5年生、中学2年生家庭調査では選択肢にない
- * 3 乳児家庭調査では選択肢にない
- * 4 乳児家庭、保育園・幼稚園年長児家庭調査では選択肢にない

ひとり親家庭でみると、「あてはまるものはない」が全ての家庭で5割以上と最も高くなっている。実際にはないものでは、「急な出費のための貯金(5万円以上)」が保育園・幼稚園年長児家庭33.3%、中学2年生家庭28.6%、小学5年生家庭24.7%となっている。この他、保育園・幼稚園年長児家庭では「世帯員全員分のベッドまたは布団」、小学5年生家庭と中学2年生家庭では「学習机」と「子どもの年齢にあった本」が1割前後となっている。

第2章 調査結果

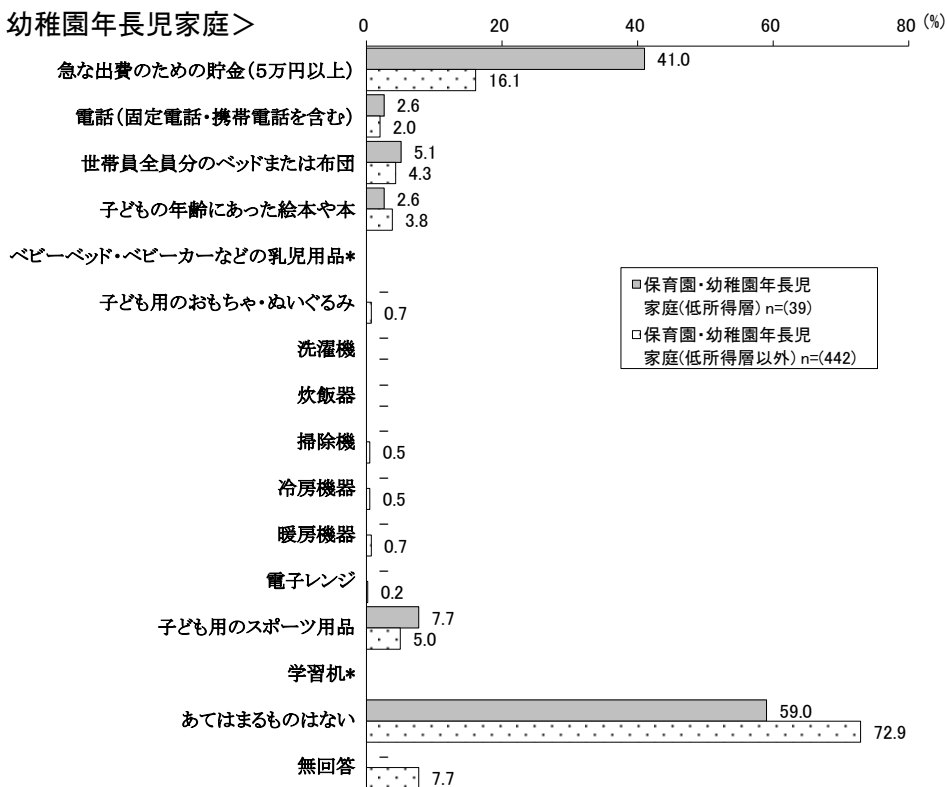
【所得水準分類別：本市調査からの推計値のため、他調査等との比較はできません】

＜乳児家庭＞



* 乳児家庭調査では選択肢にない。

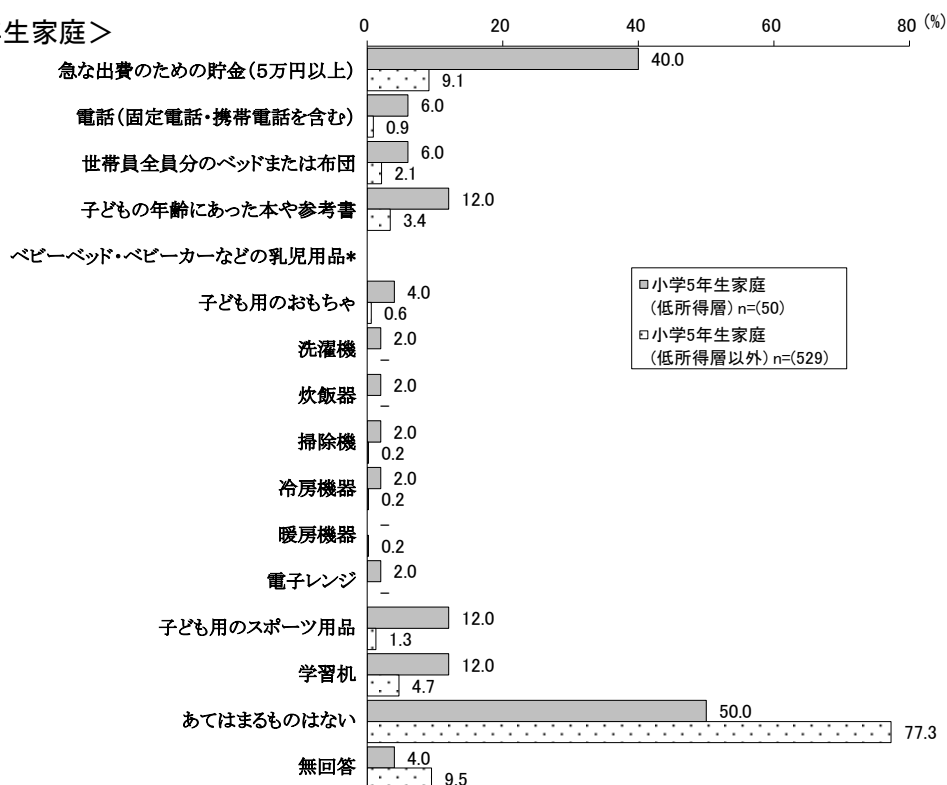
＜保育園・幼稚園年長児家庭＞



* 保育園・幼稚園年長児家庭では選択肢にない

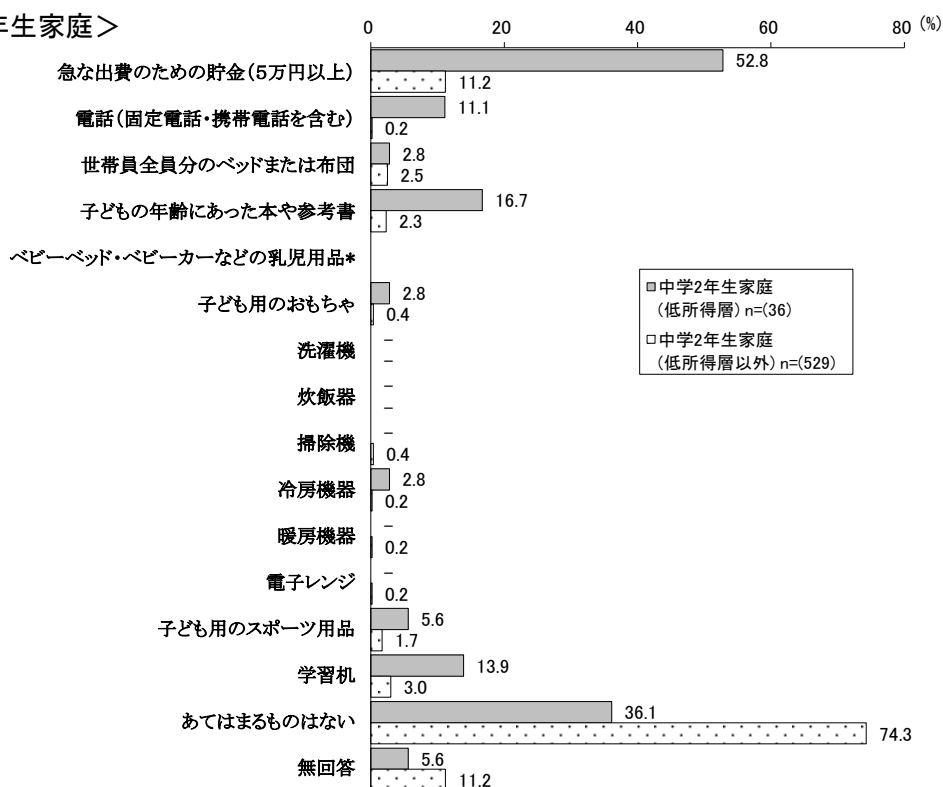
【所得水準分類別：本市調査からの推計値のため、他調査等との比較はできません】

＜小学5年生家庭＞



* 小学5年生家庭調査では選択肢にない。

＜中学2年生家庭＞



* 中学2年生家庭調査では選択肢にない

所得水準分類別にみると、全ての家庭で「あてはまるものはない」が高く、保育園・幼稚園年長児家庭、小学5年生家庭、中学2年生家庭では低所得層以外の方が低所得層より高く、大きな開きがみられる。保育園・幼稚園年長児家庭、小学5年生家庭、中学2年生家庭の低所得層では「急な出費のための貯金（5万円以上）」が4割以上と低所得層以外より高くなっている。

(13) 手当や援助等の有無

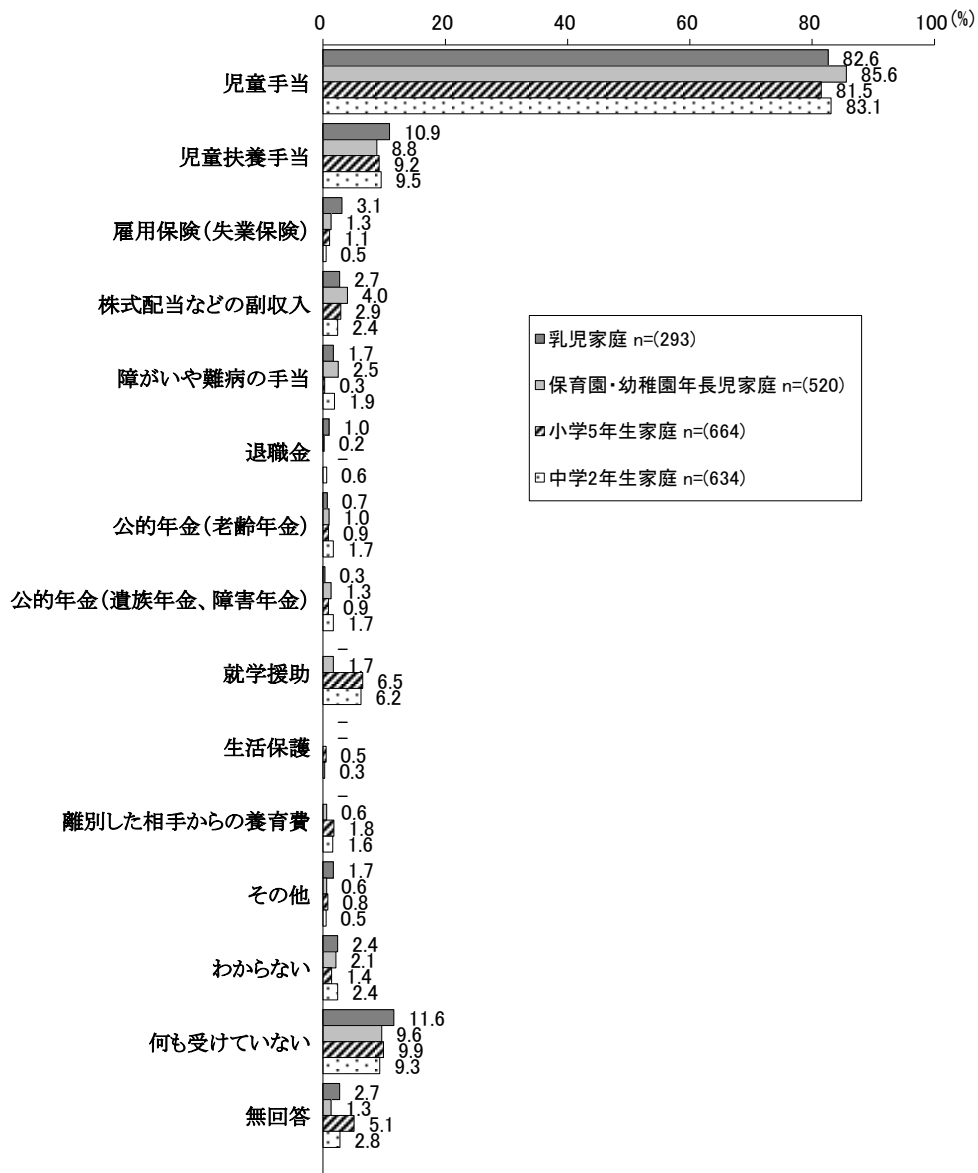
あなたのご家庭では、以下の手当や援助等を受けていますか。(あてはまるものすべてに○)

乳児家庭調査 問20

保育園・幼稚園年長児家庭調査 問25

小学5年生家庭調査 問26

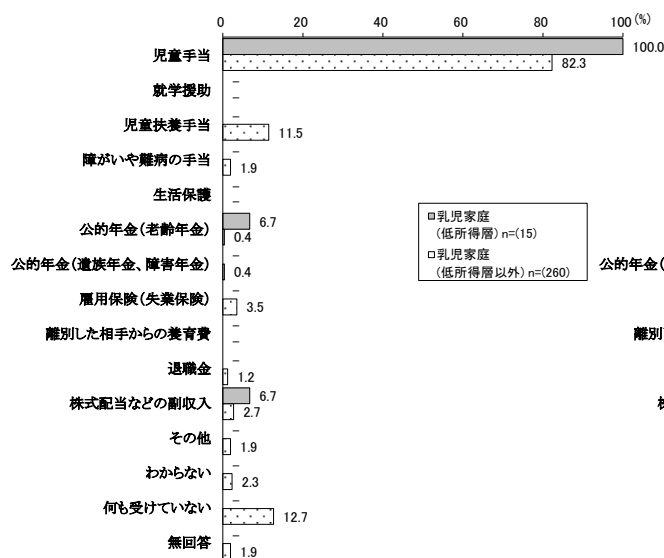
中学2年生家庭調査 問26




受けている手当や援助等については、全ての家庭で「児童手当」が最も高く、「児童扶養手当」は全ての家庭で1割前後となっている。

【所得水準分類別：本市調査からの推計値のため、他調査等との比較はできません】


<乳児家庭>



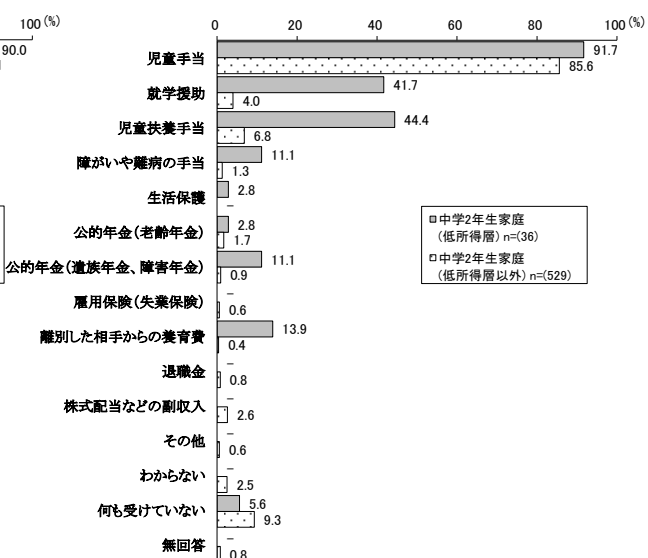
<保育園・幼稚園年長児家庭>



<小学5年生家庭>



<中学2年生家庭>



所得水準分類別にみると、全ての家庭で「児童手当」は8割以上と最も高くなっている。「児童扶養手当」は小学5年生家庭、中学2年生家庭の低所得層で4割以上、保育園・幼稚園年長児家庭25.6%、「就学援助」は小学5年生家庭、中学2年生家庭の低所得層で4割台と低所得層以外より高くなっている。

(14) 自家用車の有無

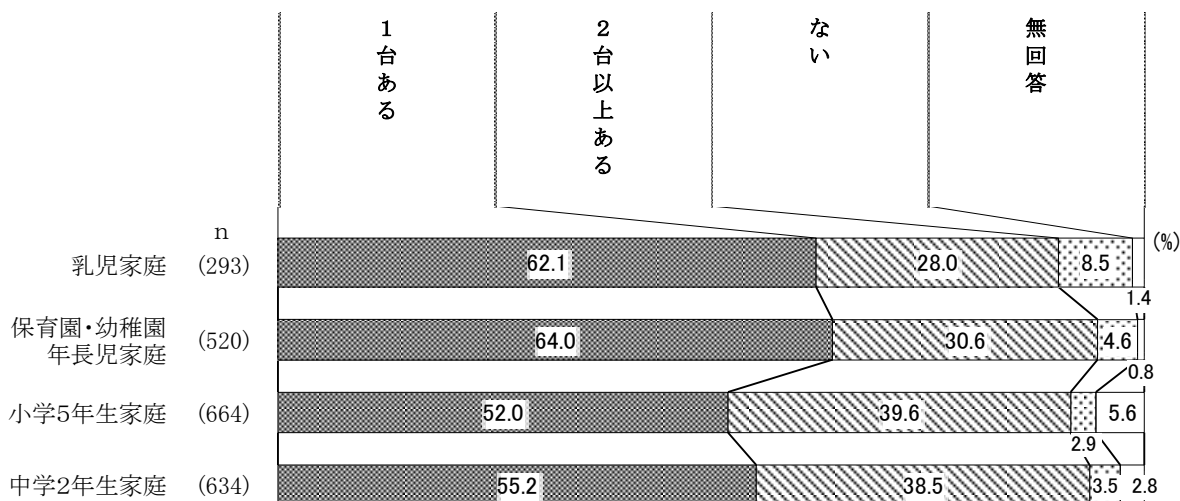
あなたのご家庭には、自家用車がありますか。

乳児家庭調査 問21

保育園・幼稚園年長児家庭調査 問26

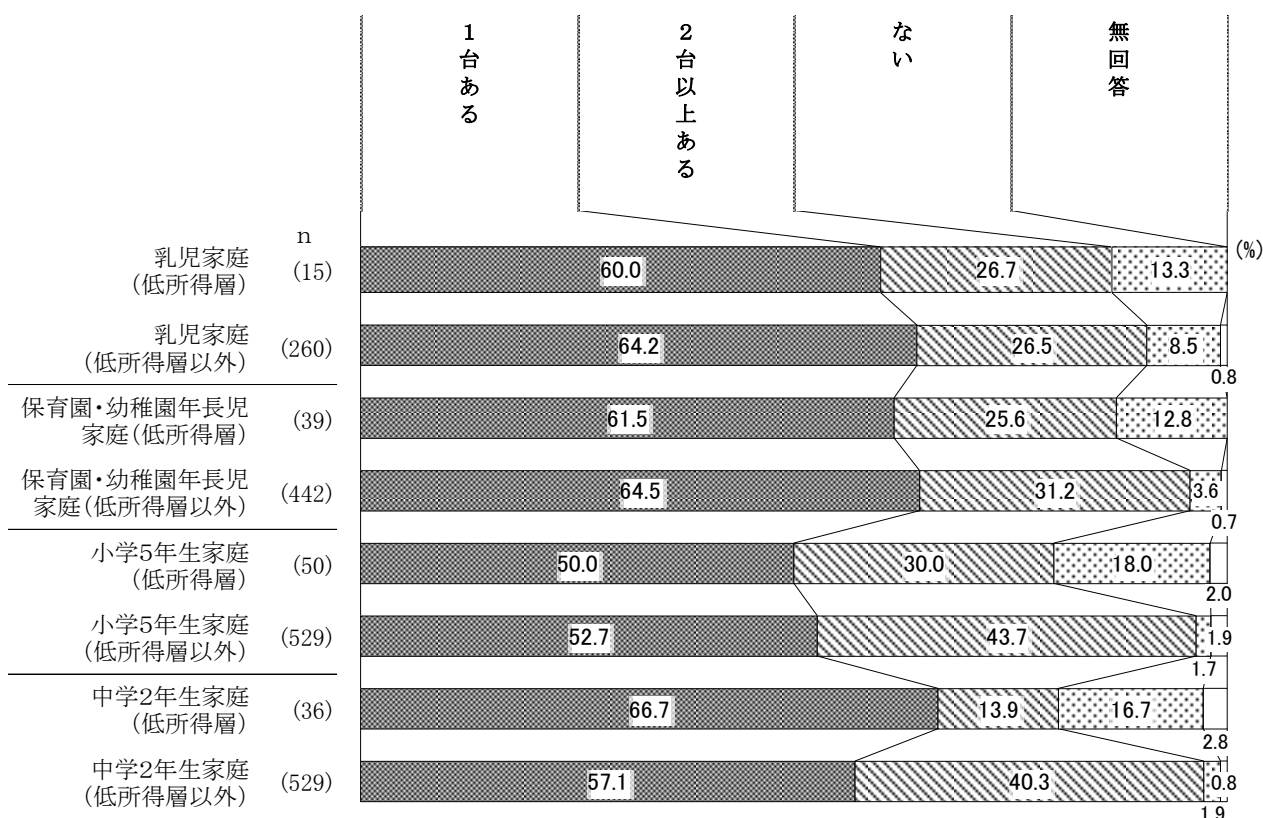
小学5年生家庭調査 問27

中学2年生家庭調査 問27



自家用車の所持については、全ての家庭で「1台ある」は5割を超えており、「2台以上ある」は小学5年生家庭39.6%、中学2年生家庭38.5%となっている。

【所得水準分類別：本市調査からの推計値のため、他調査等との比較はできません】



所得水準分類別にみると、全ての家庭で「1台ある」は半数以上となっており、「2台以上ある」は小学5年生家庭、中学2年生家庭の低所得層以外で4割台と高くなっている。

(15) 昨年1年間の手取り収入

昨年1年間（平成28年1月1日から12月31日の期間）の手取り収入は、およそどのくらいですか。あなたご自身、配偶者（夫または妻）、世帯全体について、教えてください。

※「世帯全体」とは、あなたご自身の収入、配偶者（夫または妻）の収入、その他の家族の収入、年金や児童手当などの公的援助、養育費などを含んだ額でお答えください。（①から③のそれぞれについて○は1つ）

乳児家庭調査 問22

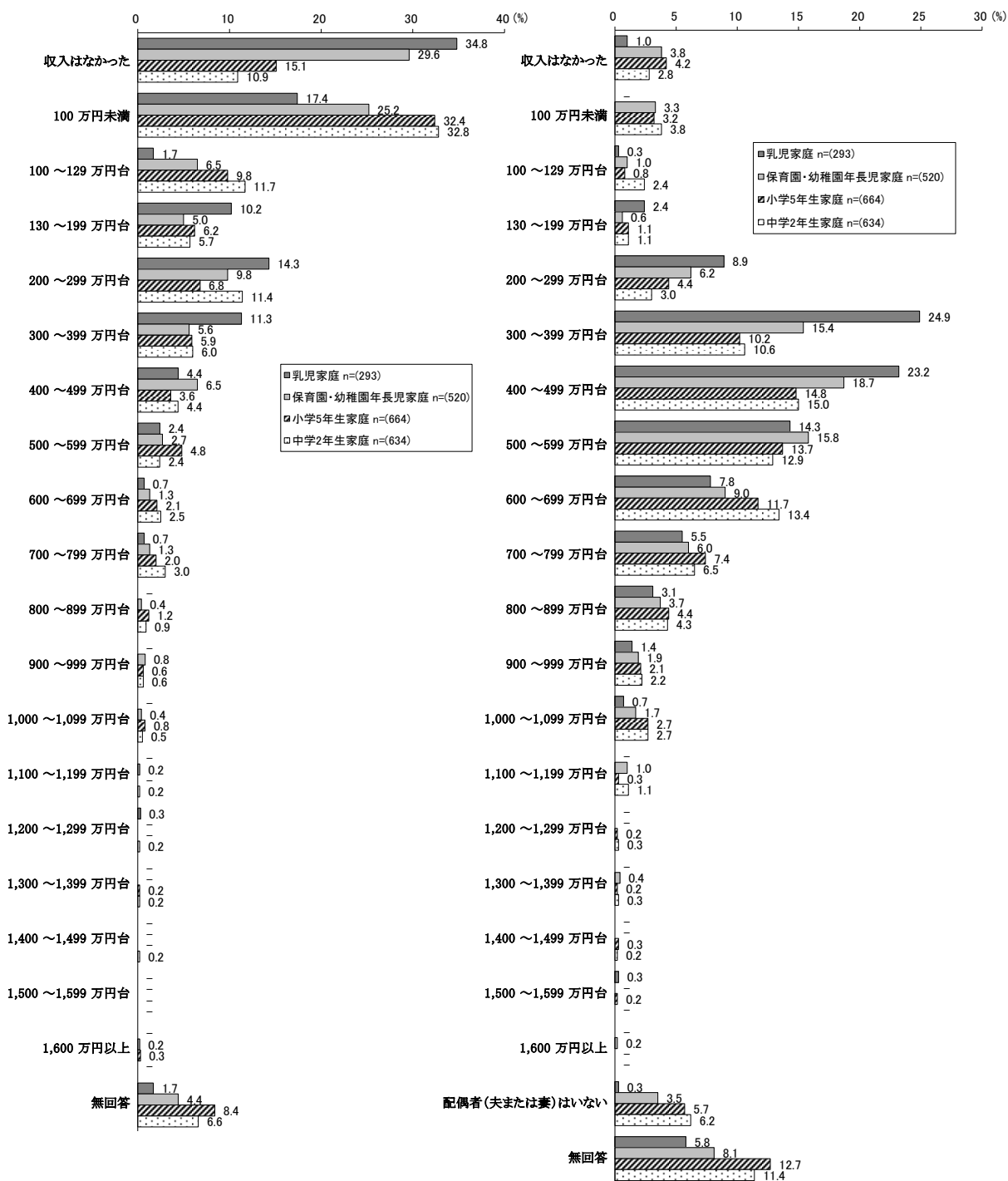
保育園・幼稚園年長児家庭調査 問27

小学5年生家庭調査 問28

中学2年生家庭調査 問28

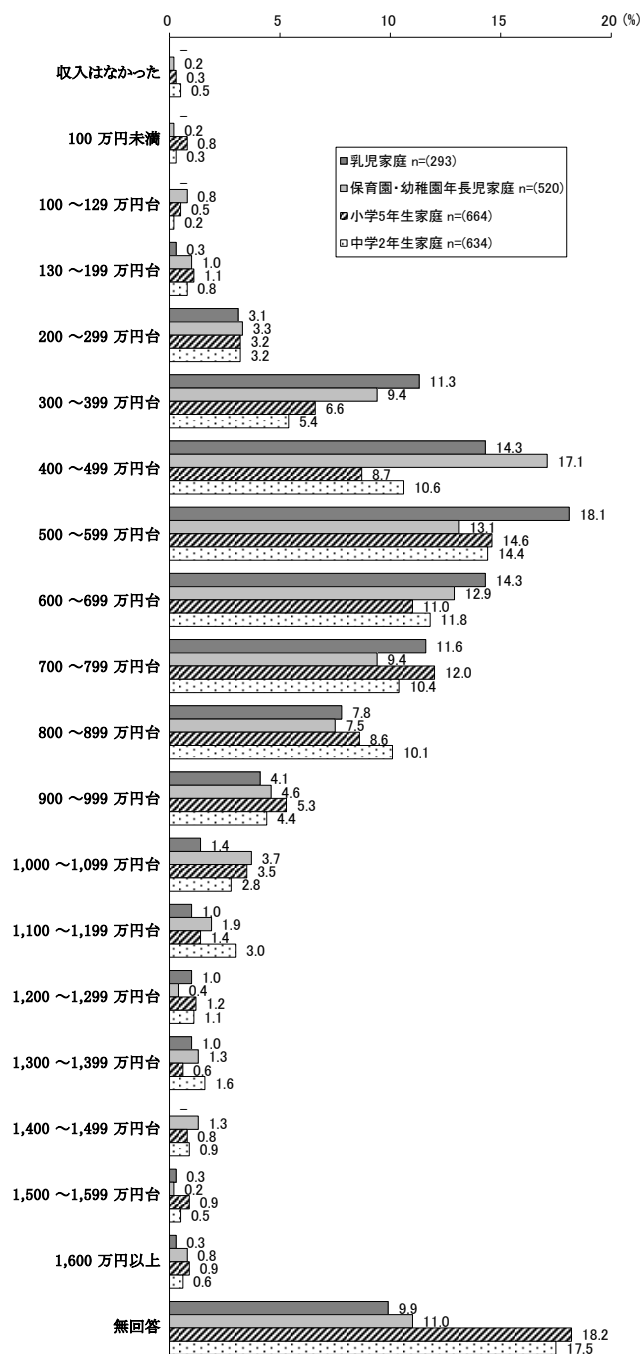
①回答者の収入

②配偶者の収入



第2章 調査結果

③世帯全体の収入

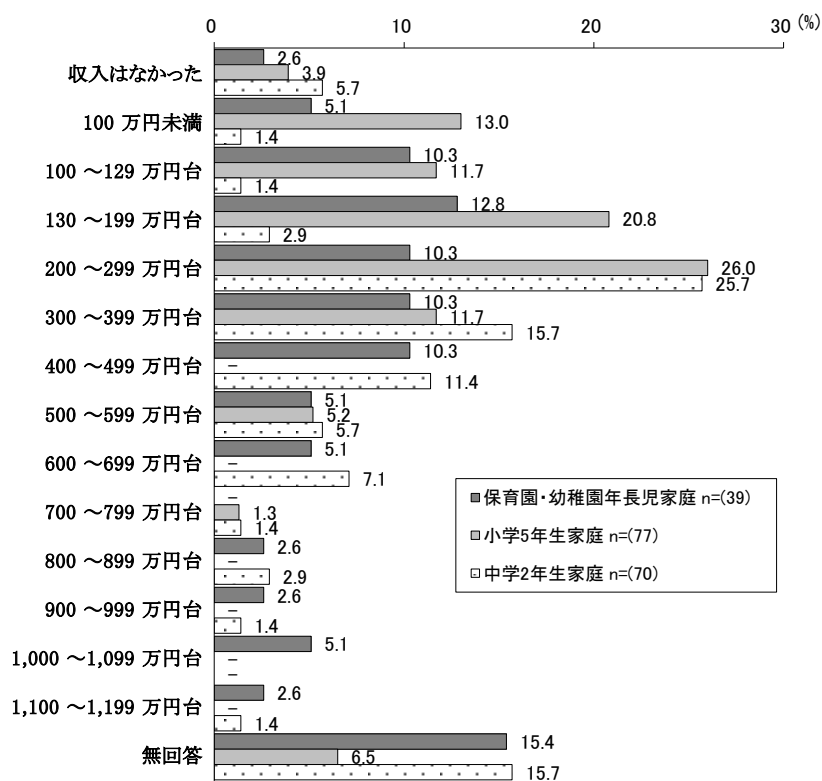


昨年1年間の手取り収入について、乳児家庭の回答者は「収入はなかった」は34.8%と最も高く、次いで「100万円未満」17.4%となっている。保育園・幼稚園年長児家庭も「収入はなかった」が29.6%と最も高く、次いで「100万円未満」25.2%となっている。小学5年生家庭では「100万円未満」が32.4%、中学2年生家庭は32.8%でそれぞれ最も高くなっている。

配偶者の収入は、乳児家庭では「300～399万円台」が24.9%で最も高く、次いで「400～499万円台」23.2%、保育園・幼稚園年長児家庭は「400～499万円台」が18.7%で最も高く、次いで「500～599万円台」15.8%となっている。「400～499万円台」は小学5年生家庭14.8%、中学2年生家庭15.0%となっている。乳児家庭を除いて「400～499万円台」が最も高くなっている。

世帯全体の収入は、「500～599万円台」は乳児家庭18.1%、小学5年生家庭14.6%、中学2年生家庭14.4%でそれぞれ最も高く、保育園・幼稚園年長児家庭は「400～499万円台」が17.1%と最も高くなっている。

【ひとり親家庭 ③世帯全体の収入】



※ひとり親家庭ではいずれの家庭も1,200万円以上の回答者はいないため省略

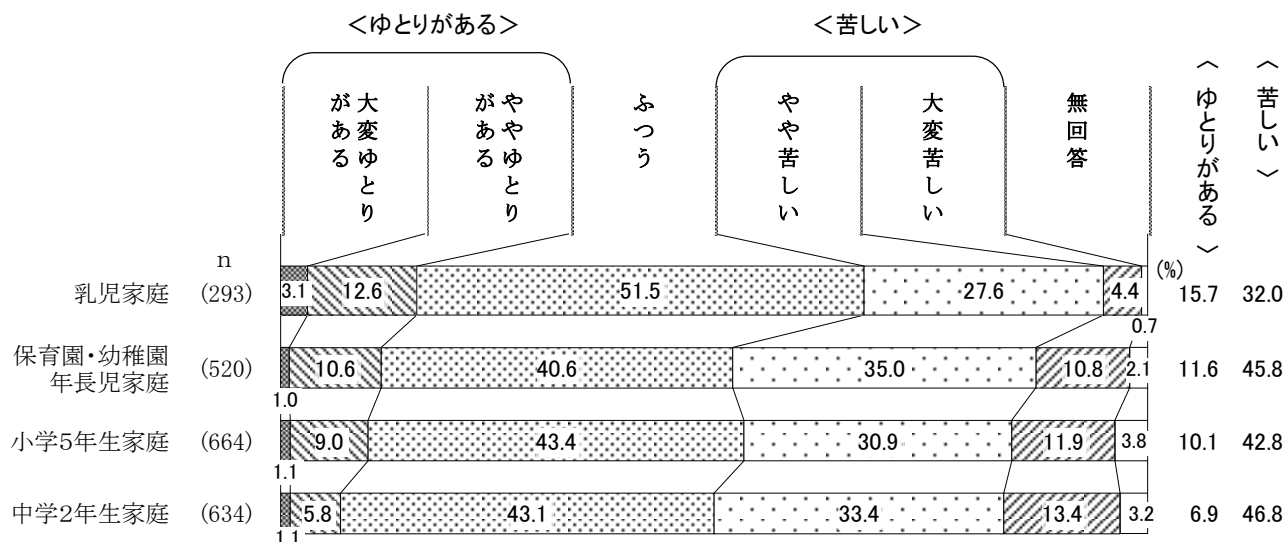
※乳児家庭は基数が少ないため省略

世帯全体の収入をひとり親家庭で見ると、概ね200～399万円台に集中しており、特に小学5年生家庭、中学2年生家庭は「200～299万円」が約26%となっている。また、小学5年生家庭は「130～199万円台」も20.8%となっている。

(16) 現在の暮らしの状況

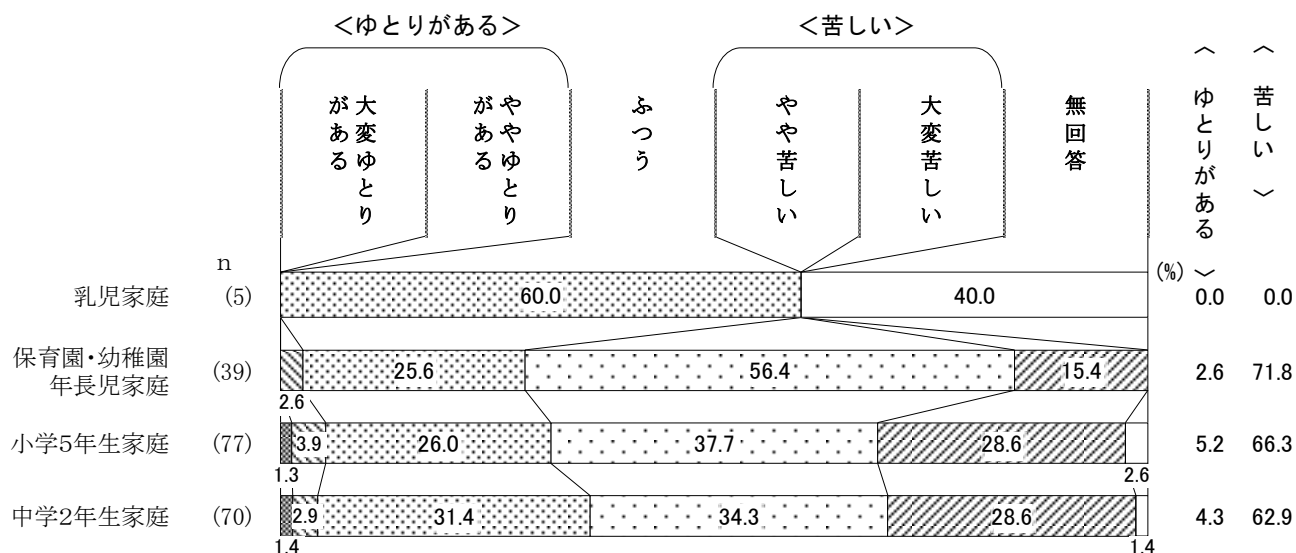
現在の暮らしの状況を総合的にみて、どのように感じていますか。(〇は1つ)

乳児家庭調査 問23
 保育園・幼稚園年長児家庭調査 問28
 小学5年生家庭調査 問29
 中学2年生家庭調査 問29



現在の暮らしの状況は、「大変ゆとりがある」と「ややゆとりがある」を合わせた<ゆとりがある>は乳児家庭で15.7%で最も高く、「大変苦しい」と「やや苦しい」を合わせた<苦しい>は中学2年生家庭で46.8%と高くなっている。

【ひとり親家庭】



ひとり親家庭でみると、全ての家庭で<ゆとりがある>は1割未満となっており、<苦しい>は保育園・幼稚園年長児家庭、小学5年生家庭、中学2年生家庭で6割台と高くなっている。

(17) 配偶者（夫または妻）以外の援助者

あなたの配偶者（夫または妻）以外にあなたを援助してくれる人がいますか。

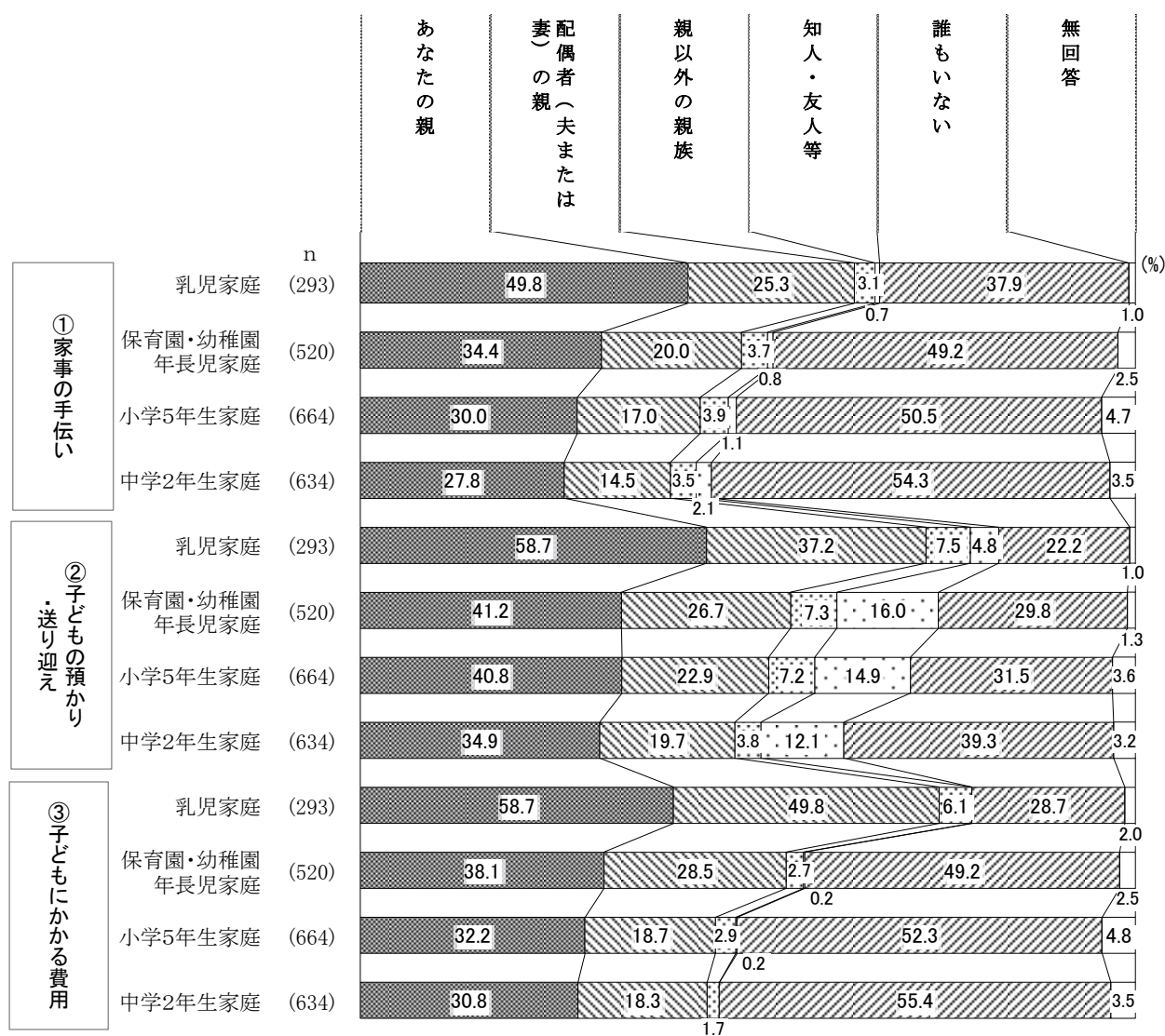
（①から③のそれぞれについてあてはまるものすべてに○）

乳児家庭調査 問24

保育園・幼稚園年長児家庭調査 問29

小学5年生家庭調査 問30

中学2年生家庭調査 問30

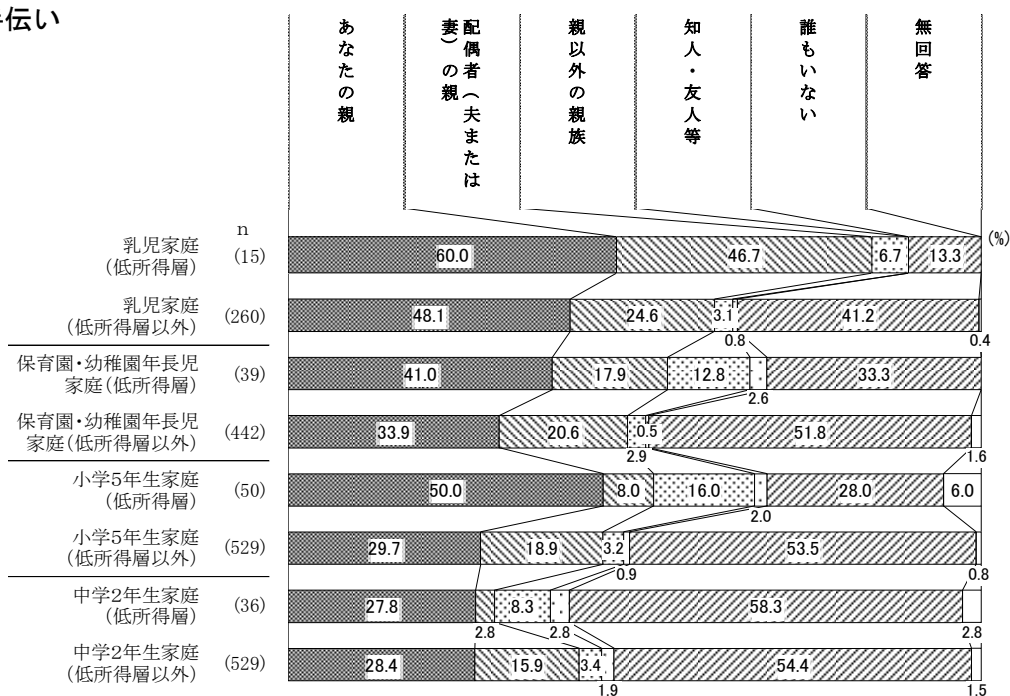


配偶者（夫または妻）以外の援助者については、「あなたの親」は乳児家庭では家事の手伝い49.8%、子どもの預かり・送り迎えと子どもにかかる費用はともに58.7%で6割弱と高くなっているが、子どもの成長につれて「あなたの親」の割合は低くなり、中学2年生家庭では家事の手伝い27.8%、子どもの預かり・送り迎え34.9%、子どもにかかる費用30.8%となっている。「配偶者（夫または妻）の親」は「あなたの親」に比べて全ての項目、全ての家庭で割合は低くなっている。「知人・友人等」は保育園・幼稚園年長児家庭の子どもの預かり・送り迎えで16.0%、小学5年生家庭で14.9%、中学2年生家庭12.1%となっている。また、「誰もいない」は全ての項目で子どもの成長につれて割合が高くなっている。


第2章 調査結果

【所得水準分類別：本市調査からの推計値のため、他調査等との比較はできません】

①家事の手伝い

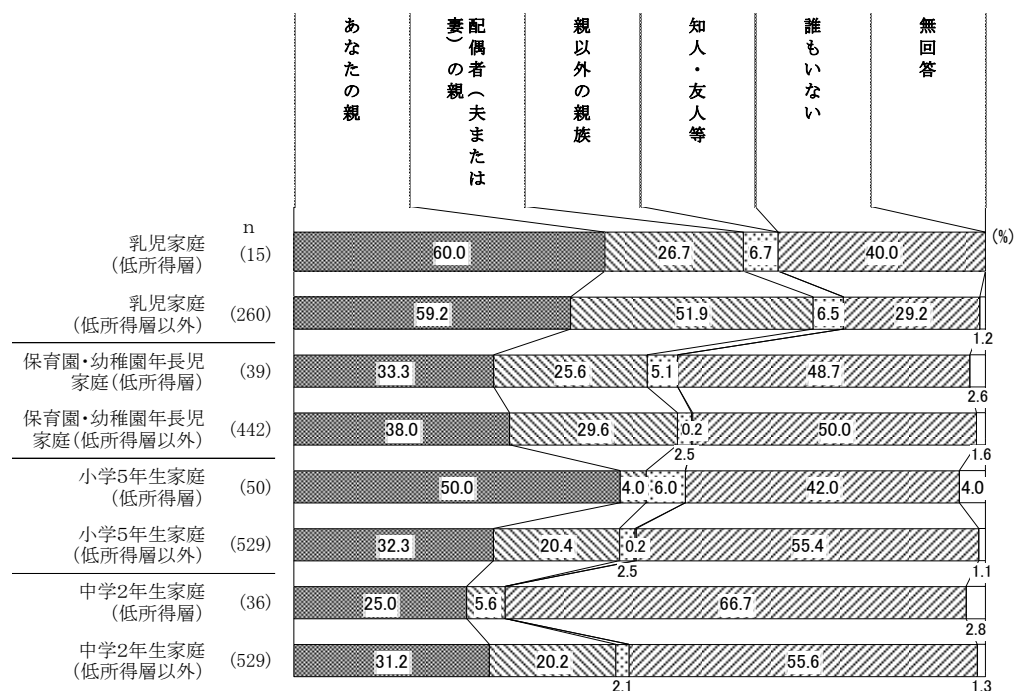


②子どもの預かり・送り迎え



【所得水準分類別：本市調査からの推計値のため、他調査等との比較はできません】

③子どもにかかる費用



所得水準分類別にみると、いずれの項目も全ての家庭で「あなたの親」が最も多くなっており、小学5年生家庭の低所得層では、家事の手伝い、子どもの預かり、子どもにかかる費用がいずれも5割以上と高くなっている。

5. 保護者について

(1) 保護者の年齢

あて名のお子さんの保護者の年齢を教えてください。(○はそれぞれ1つ)

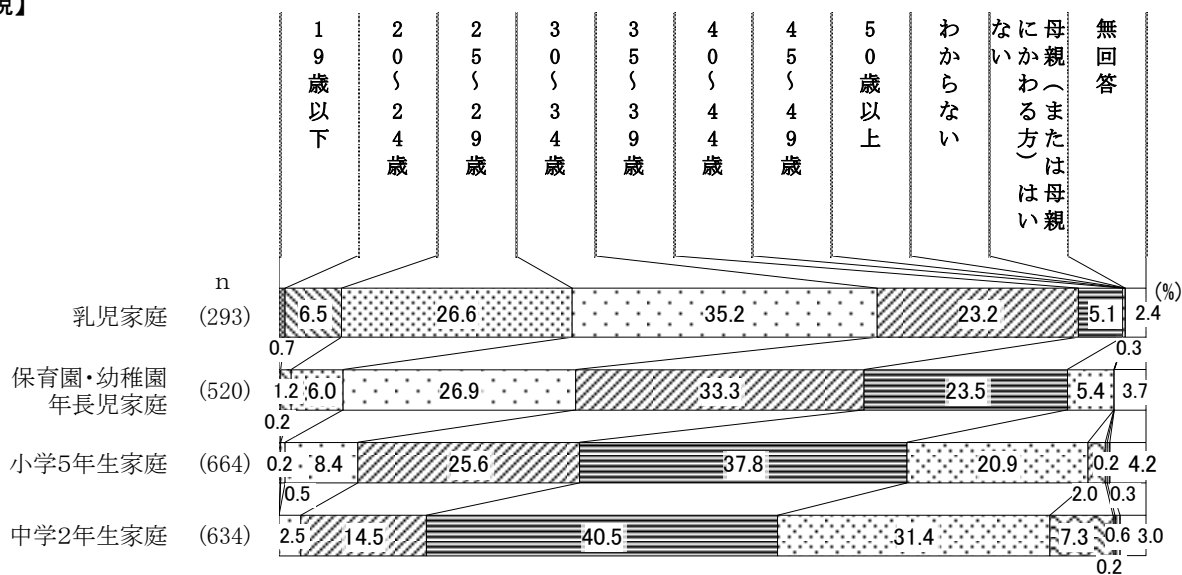
乳児家庭調査 問25

保育園・幼稚園年長児家庭調査 問30

小学5年生家庭調査 問31

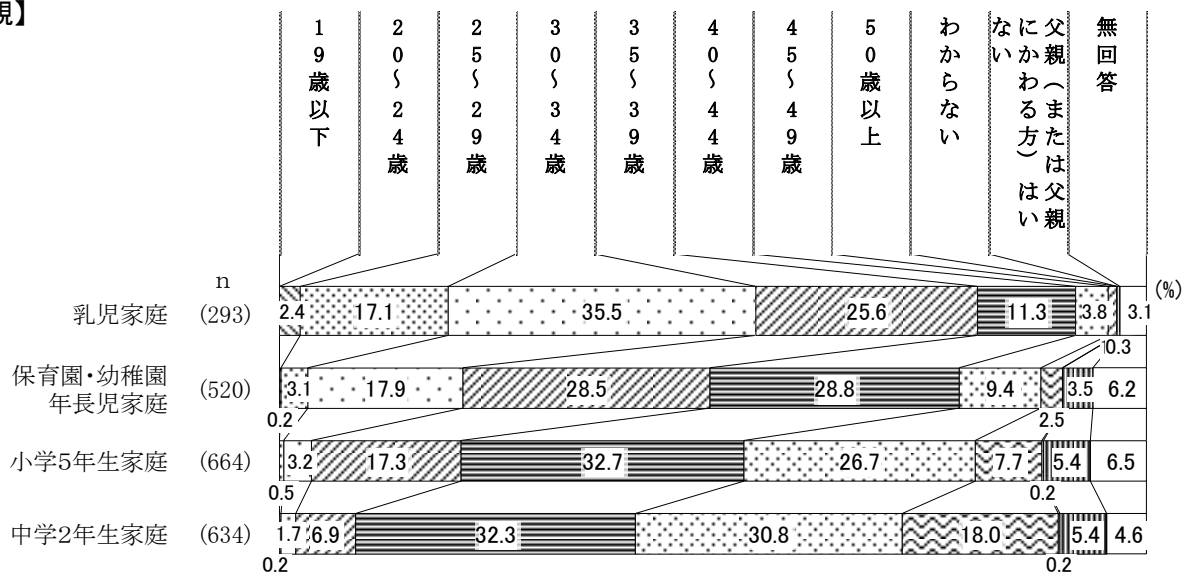
中学2年生家庭調査 問31

【母親】



母親の年齢は、「30～34歳」は乳児家庭35.2%、「35～39歳」は保育園・幼稚園年長児家庭33.3%、「40～44歳」は小学5年生家庭で37.8%、中学2年生家庭40.5%となっている。

【父親】



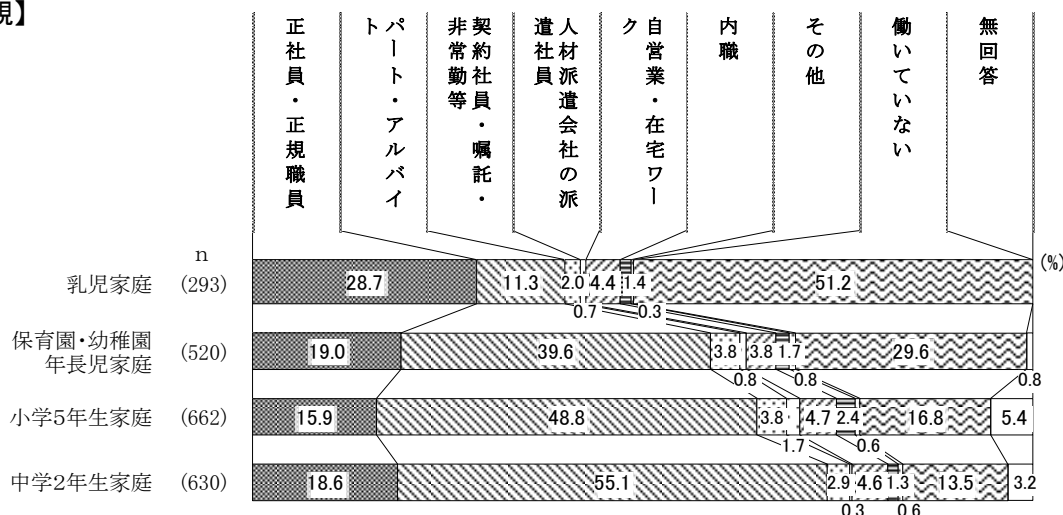
父親の年齢は、「30～34歳」は乳児家庭35.5%、「35～39歳」は保育園・幼稚園年長児家庭28.5%、「40～44歳」は小学5年生家庭で32.7%、中学2年生家庭32.3%となっている。

(2) 保護者の職業と世帯の就労状況

あて名のお子さんの保護者の働き方について教えてください。(〇はそれぞれ1つ)
 ※現在、育児休業などで休業中の方は、復職後に予定されている働き方をお答えください
 ※母親、父親がいない場合は、空欄としてください。

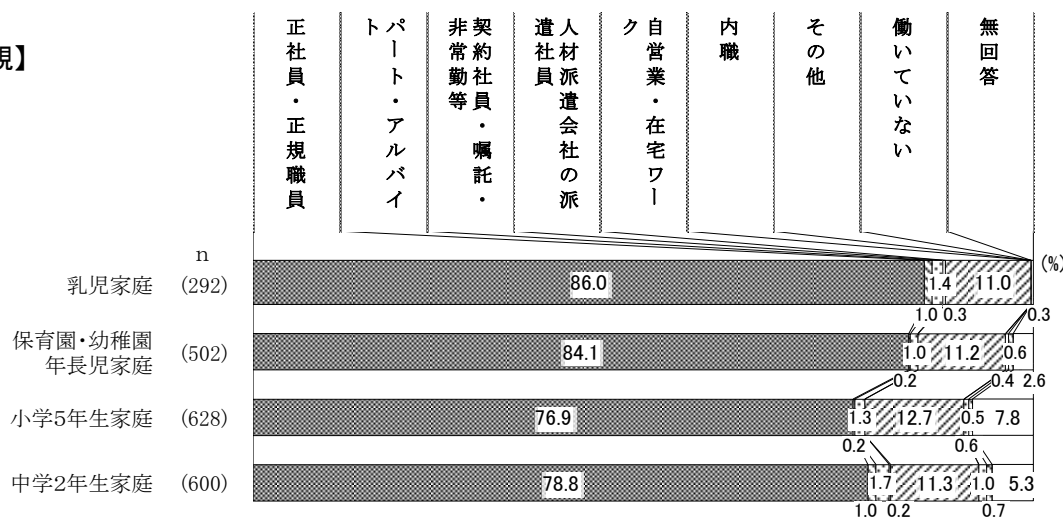
乳児家庭調査 問26
 保育園・幼稚園年長児家庭調査 問31
 小学5年生家庭調査 問32
 中学2年生家庭調査 問32

【母親】



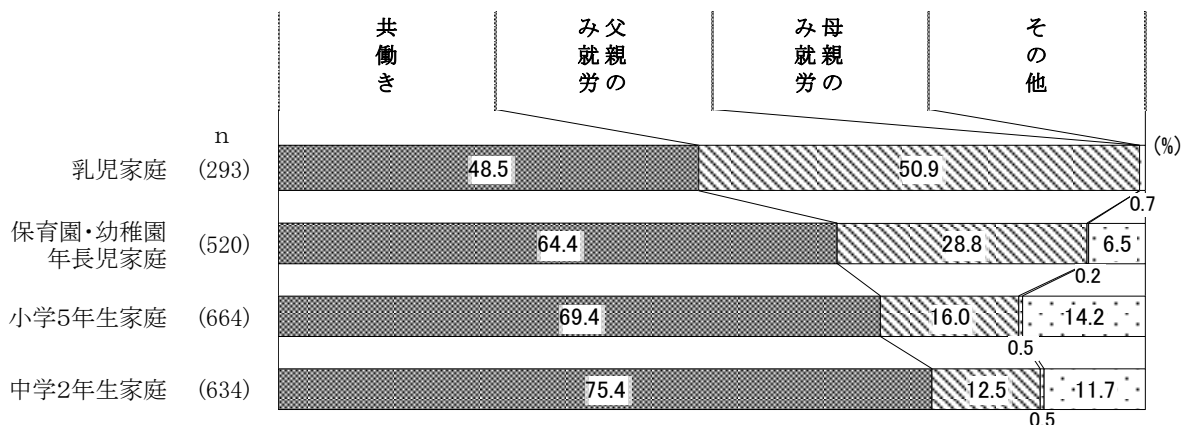
母親の職業については、「正社員・正規職員」は乳児家庭で28.7%と高く、子どもの成長につれて「パート・アルバイト」の割合が高くなり、中学2年生家庭では55.1%と5割を超えている。

【父親】



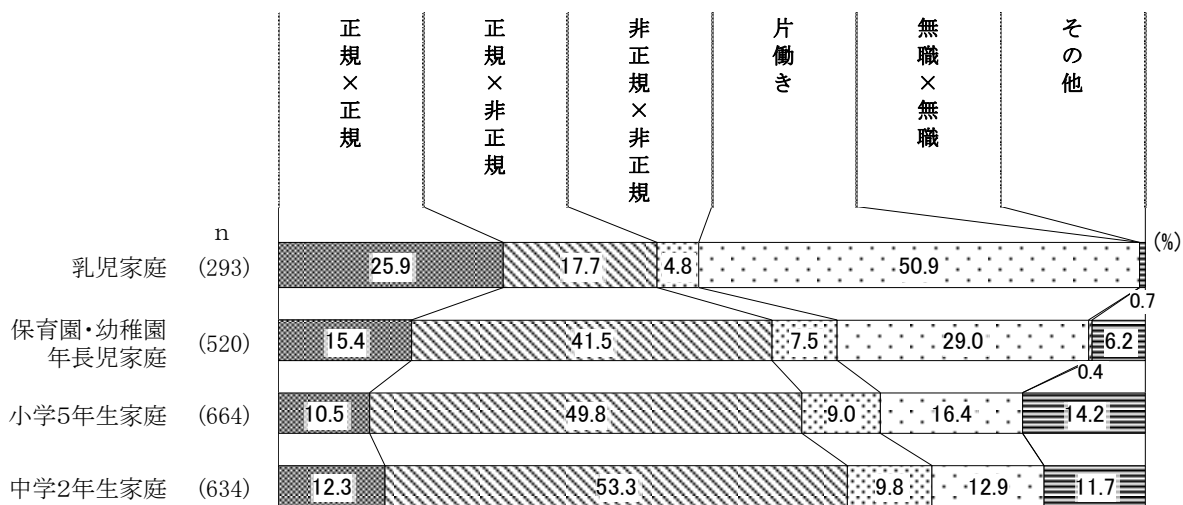
父親の職業は、全ての家庭で「正社員・正規職員」が8割前後となっている。また、「自営業・在宅ワーク」は全ての家庭で1割強となっている。

【世帯の就労状況】



世帯の就労状況は、「共働き」は乳児家庭で 48.5%、「父親のみ就労」は 50.9%でやや割合が高くなっている。「共働き」の割合は、子どもの成長につれて高くなり、中学2年生家庭では 75.4%となっている。

【世帯の就労形態】



世帯の就労形態は、「正規×正規」で就労しているのは、乳児家庭で 25.9%となっているが、子どもの成長につれて割合は一旦低くなり、中学2年生家庭では 12.3%微増となっている。「正規×非正規」は乳児家庭では 17.7%となっているが、子どもの成長につれて割合は高くなり、中学2年生家庭では 53.3%となっている。「片働き」は乳児家庭で 50.9%と最も高く、割合は徐々に低くなっている。

(3) 就労していない理由

働いていない理由。(○はそれぞれ1つ)

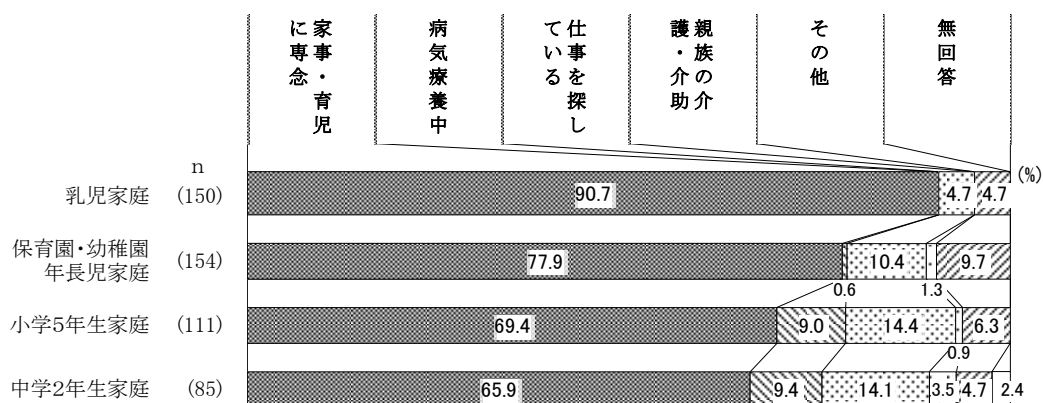
乳児家庭調査 問26

保育園・幼稚園年長児家庭調査 問31

小学5年生家庭調査 問32

中学2年生家庭調査 問32

【母親】



母親の働いていない理由は、「家事・育児に専念」は乳児家庭で90.7%と最も高く、子どもの成長につれて低くなり、中学2年生家庭では65.9%となっている。また、「仕事を探している」割合は、小学5年生家庭14.4%、中学2年生家庭14.1%と子育ての手が離れるに従って高くなる傾向がある一方、「病気療養中」や「親族の介護・介助」という理由が一定の割合で出現している。

(4) 保護者の帰宅時間帯

あて名のお子さんの保護者の帰宅時間帯で、多い時間帯を選んでください。

(○はそれぞれ1つ)

※母親、父親がいない場合は、空欄としてください。

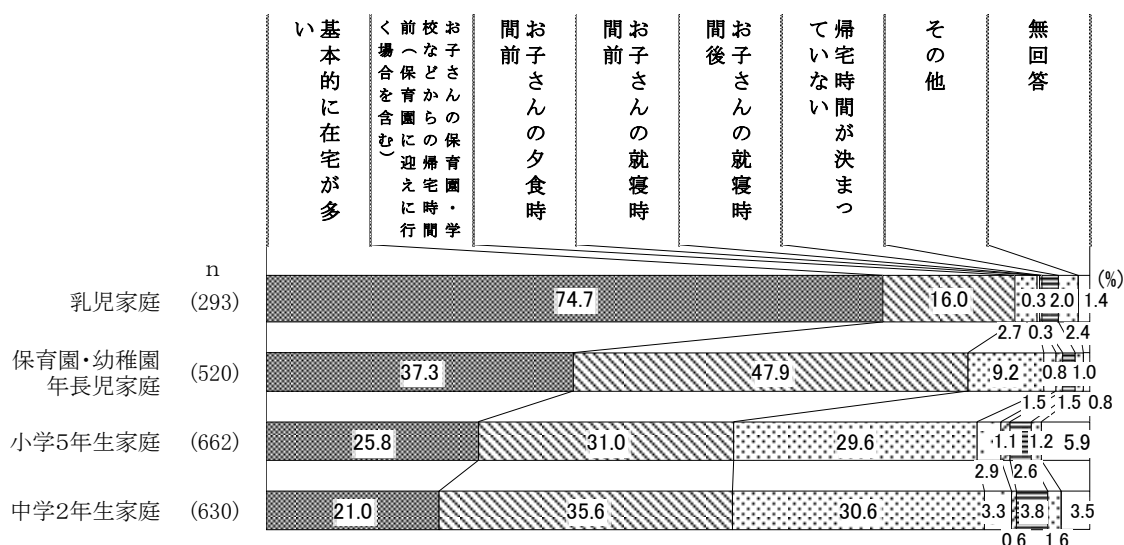
乳児家庭調査 問27

保育園・幼稚園年長児家庭調査 問32

小学5年生家庭調査 問33

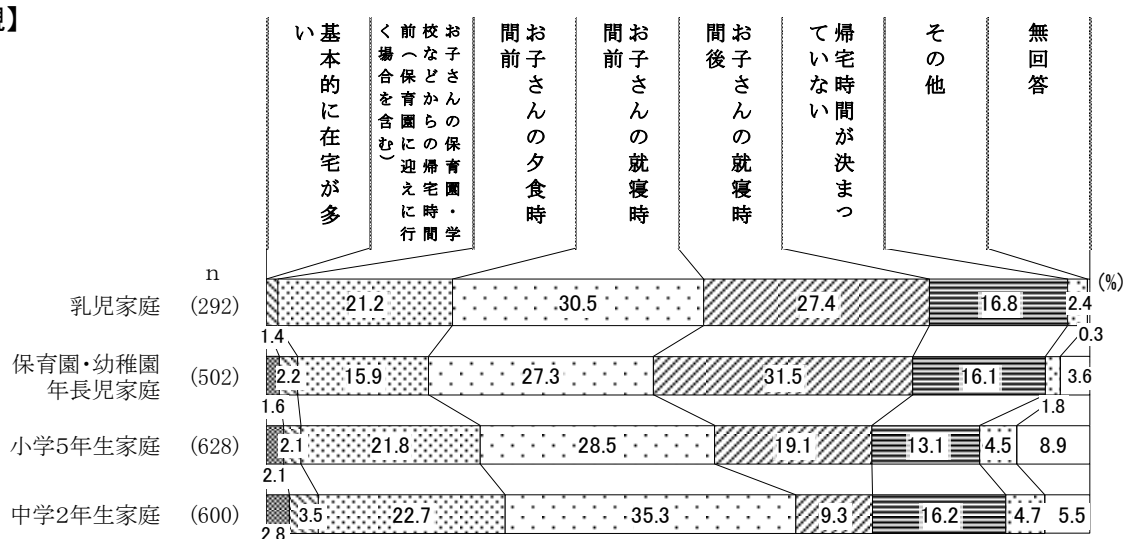
中学2年生家庭調査 問33

【母親】



母親の帰宅時間帯については、「基本的に在宅が多い」は乳児家庭で74.7%と最も高く、母親の有職状況と同様の傾向となっている。また、全ての家庭で子どもの夕食時間前に帰宅する割合が高くなっている。

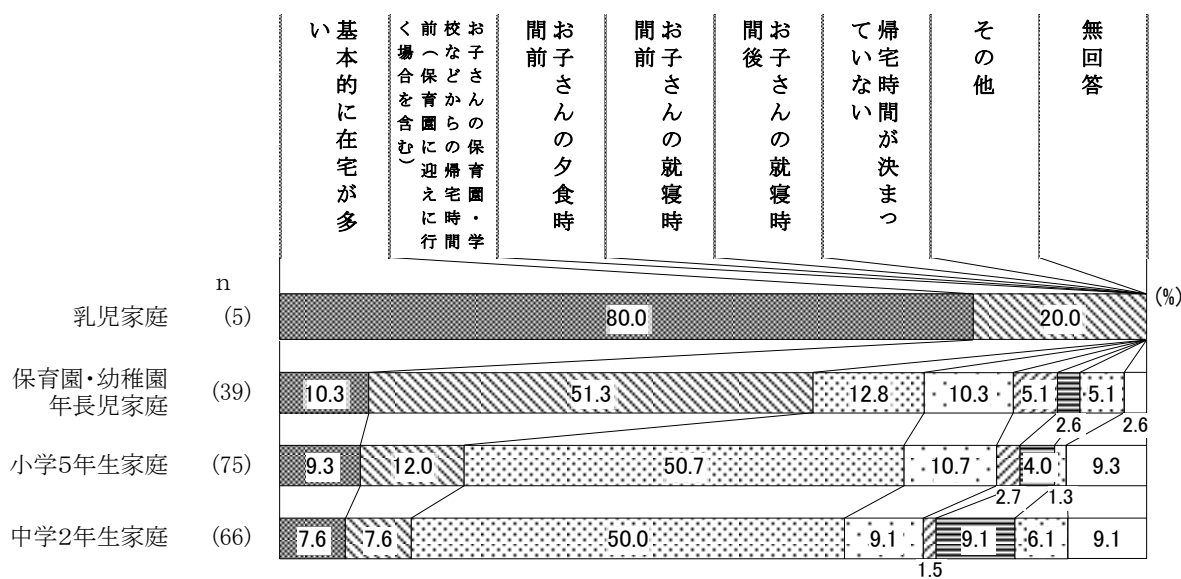
【父親】



父親の帰宅時間帯については、子どもの就寝時間前と就寝時間後の割合が高く、夕食時間前は保育園・幼稚園年長児家庭を除いて2割を超えている。

【ひとり親家庭】

母親の帰宅時間帯



ひとり親家庭の母親の帰宅時間帯をみると、保育園・幼稚園年長児家庭は「お子さんの保育園・学校などからの帰宅時間前（保育園に迎えに行く場合を含む）」、小学5年生家庭と中学2年生家庭は「お子さんの夕食時間前」が5割台と高くなっている。

第2章 調査結果

【所得水準分類別：本市調査からの推計値のため、他調査等との比較はできません】

母親の帰宅時間帯

(%)

		調査数 (n)	基本的に 在宅が多い	お子さんの 保育園や学 校などから の帰宅時間 前(保育園 に迎えに行 く場合を含 む)	お子さん の夕食時 間前	お子さん の就寝時 間前	お子さん の就寝時 間後	帰宅時間 が決まっ ていない	その他	無回答
乳児家庭	低所得層	15	80.0	-	-	-	-	13.3	6.7	-
	低所得層以外	260	73.5	17.7	2.7	0.4	0.4	1.5	2.3	1.5
保育園・幼稚園 年長児家庭	低所得層	39	30.8	46.2	10.3	5.1	2.6	-	2.6	2.6
	低所得層以外	442	38.0	48.4	9.0	1.4	0.5	1.6	0.7	0.5
小学5年生家庭	低所得層	50	20.0	16.0	36.0	12.0	2.0	6.0	2.0	6.0
	低所得層以外	527	27.1	33.8	30.2	2.5	0.9	2.3	1.1	2.1
中学2年生家庭	低所得層	35	28.6	11.4	34.3	5.7	2.9	5.7	2.9	8.6
	低所得層以外	526	20.2	38.6	31.2	3.2	0.6	3.8	1.5	1.0

所得水準分類別にみると、乳児家庭では低所得層、低所得層以外ともに「基本的に在宅が多い」が7割以上と高くなっている。保育園・幼稚園年長児家庭では低所得層、低所得層以外ともに「お子さんの保育園や学校などからの帰宅時間帯（保育園に迎えに行く場合を含む）」が4割台、小学5年生家庭、中学2年生家庭では低所得層、低所得層以外ともに「お子さんの夕食時間前」が3割台、低所得層以外では「お子さんの保育園や学校などからの帰宅時間帯（保育園に迎えに行く場合を含む）」も3割台となっている。

父親の帰宅時間帯

(%)

		調査数 (n)	基本的に 在宅が多い	お子さんの 保育園や学 校などから の帰宅時間 前(保育園 に迎えに行 く場合を含 む)	お子さん の夕食時 間前	お子さん の就寝時 間前	お子さん の就寝時 間後	帰宅時間 が決まっ ていない	その他	無回答
乳児家庭	低所得層	15	-	-	40.0	13.3	20.0	13.3	13.3	-
	低所得層以外	259	-	1.5	20.5	31.3	28.2	16.2	1.9	0.4
保育園・幼稚園 年長児家庭	低所得層	28	7.1	-	25.0	17.9	10.7	21.4	-	17.9
	低所得層以外	435	1.4	2.3	15.9	27.8	33.1	16.1	1.8	1.6
小学5年生家庭	低所得層	28	7.1	-	17.9	10.7	10.7	10.7	-	42.9
	低所得層以外	515	1.9	2.5	23.7	30.3	20.8	13.6	5.0	2.1
中学2年生家庭	低所得層	22	9.1	4.5	22.7	18.2	-	9.1	4.5	31.8
	低所得層以外	510	2.4	3.7	24.1	36.3	9.6	17.5	4.7	1.8

所得水準分類別にみると、全ての家庭で「お子さんの夕食時間前」、「お子さんの就寝時間前」といった時間帯が高くなっており、乳児家庭、保育園・幼稚園年長児家庭では低所得層以外で「お子さんの就寝時間後」も比較的高くなっている。

(5) 子どもの体調不良や学校行事参加のための休暇の取りやすさ（働いている場合）

あて名のお子さんの保護者の方が働いているご家庭にお聞きします。

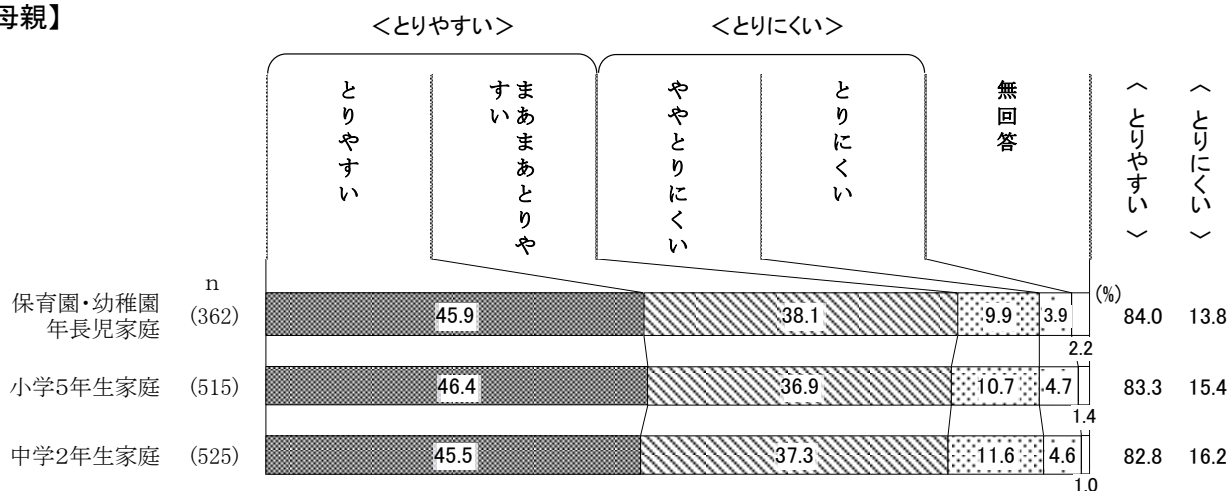
①保護者の方が働いている職場は、子どもの体調不良や園の行事へ参加する際、休暇を取りやすい環境ですか。（○はそれぞれ1つ）※働いていない場合や、母親、父親がいない場合は、空欄としてください。

保育園・幼稚園年長児家庭調査 問33-①

小学5年生家庭調査 問34-①

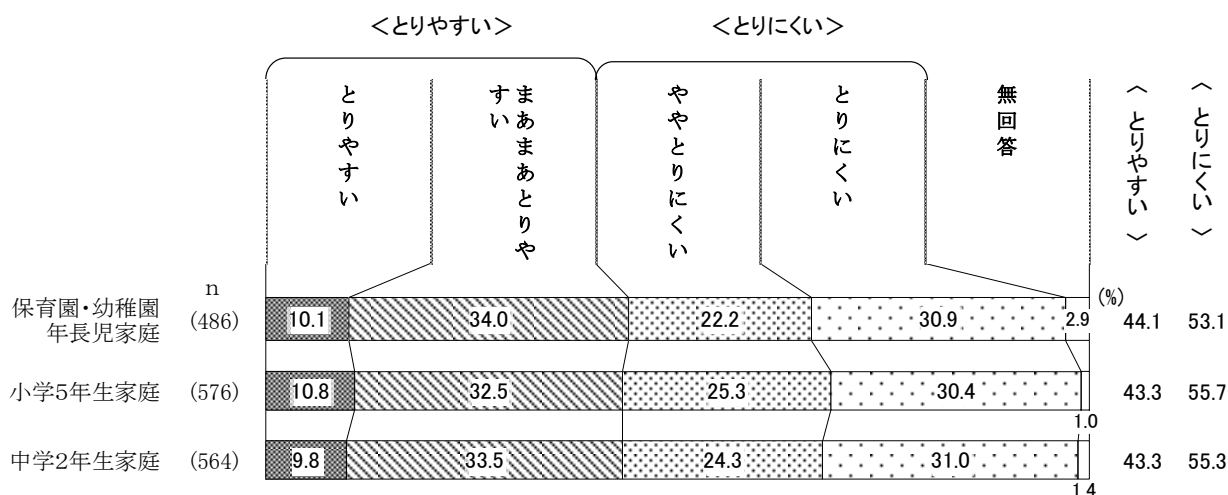
中学2年生家庭調査 問34-①

【母親】



保護者が働いている家庭で子どもの体調不良や学校行事参加のために休暇が取りやすい職場かどうかについては、母親では「とりやすい」と「まあまあとりやすい」を合わせた<とりやすい>は、全ての家庭で8割を超えて高くなっている。

【父親】

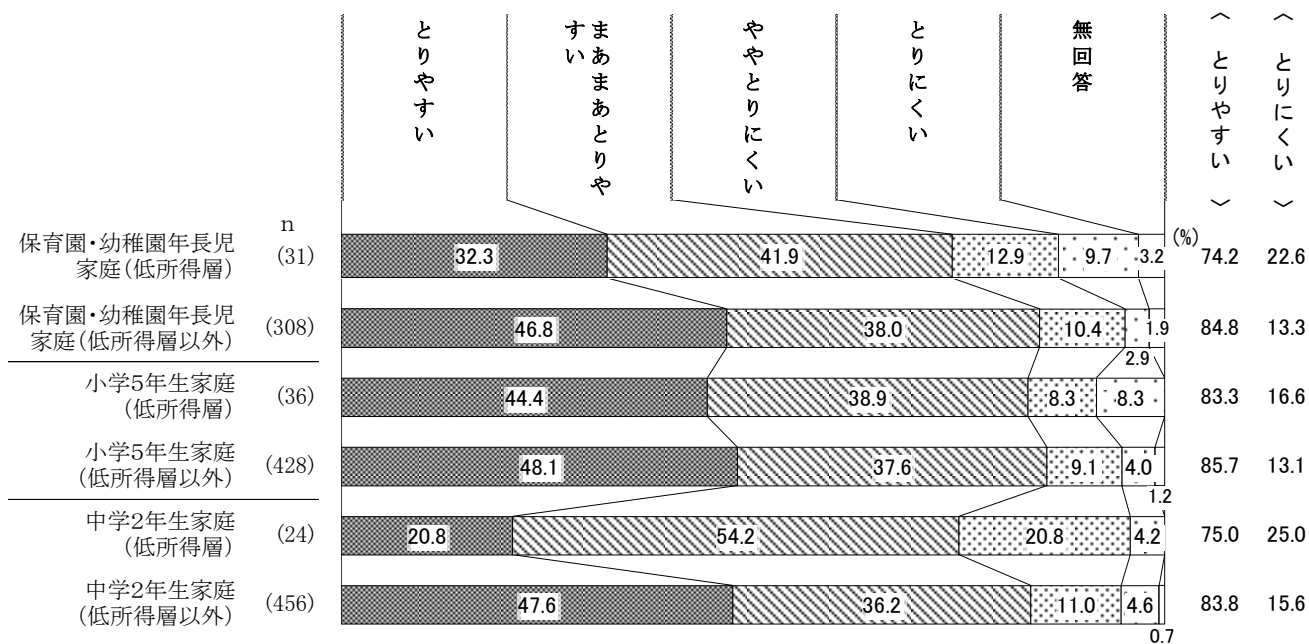


父親では、<とりにくい>は全ての家庭で5割を超えている。

第2章 調査結果

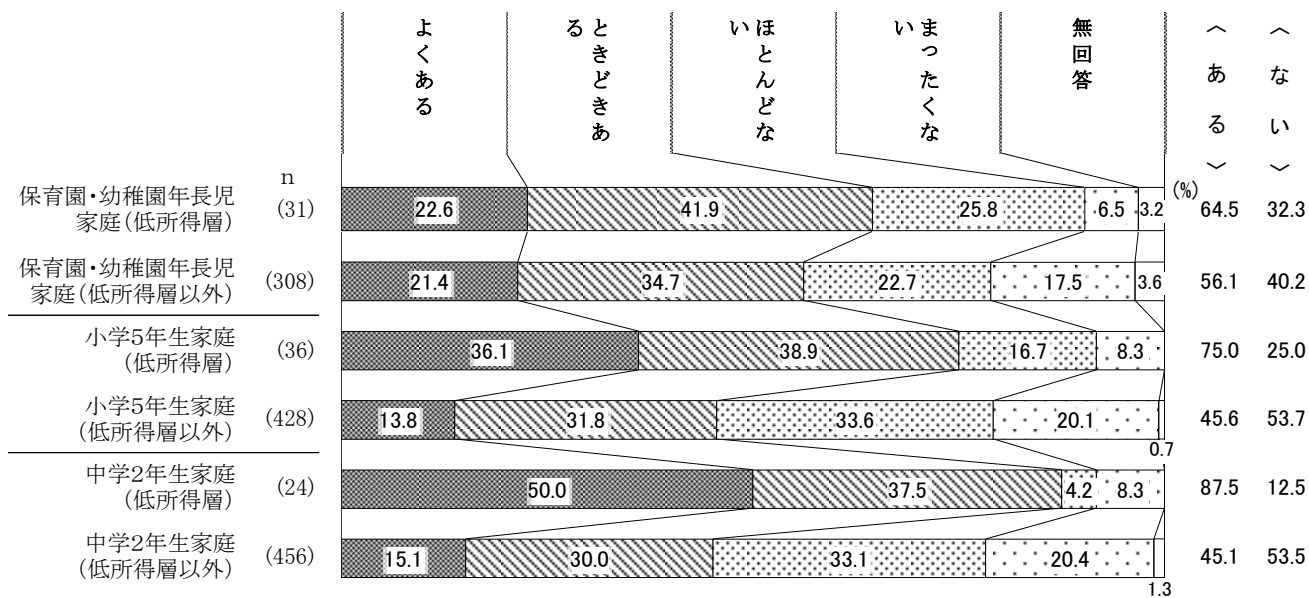
【所得水準分類別：本市調査からの推計値のため、他調査等との比較はできません】

母親



所得水準分類別にみると、全ての家庭で<とりやすい>が7割以上と高くなっている。

父親



所得水準分類別にみると、全ての家庭で<とりやすい>は4割から5割台となっており、<とりにくい>は保育園・幼稚園年長児家庭の低所得層を除き5割台となっている。

(6) 仕事と子育て・家事等との両立について（働いている場合）

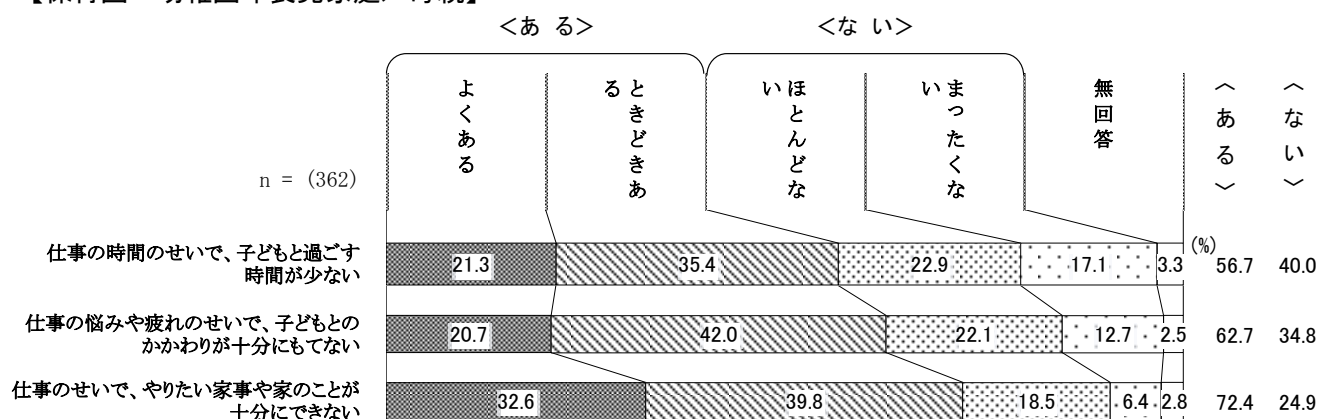
②仕事と家庭生活のバランスについて、次のようなことがありますか。（それぞれについては1つ）※働いていない場合や、母親、父親がいない場合は、空欄としてください。

保育園・幼稚園年長児家庭調査 問33-②

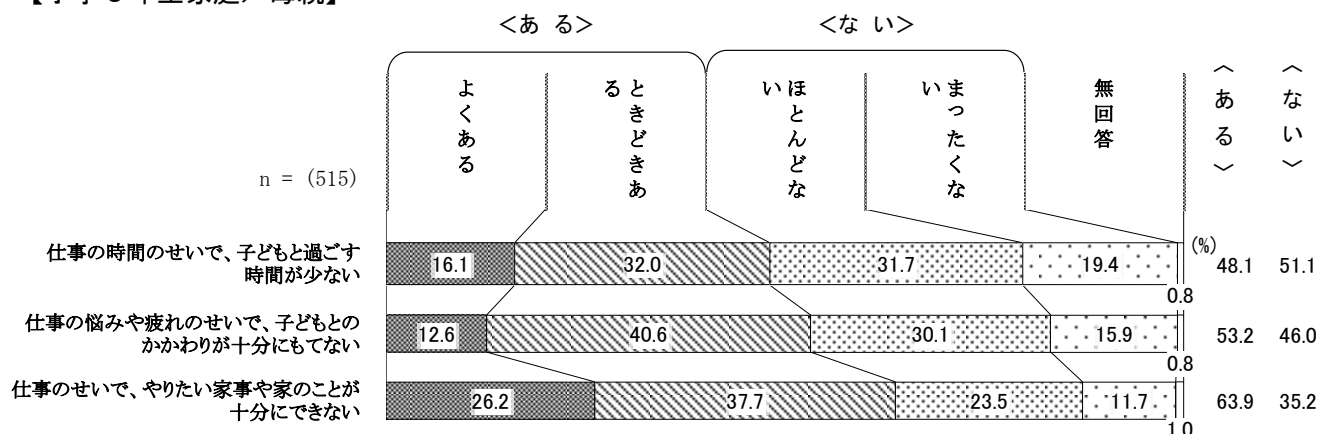
小学5年生家庭調査 問34-②

中学2年生家庭調査 問34-②

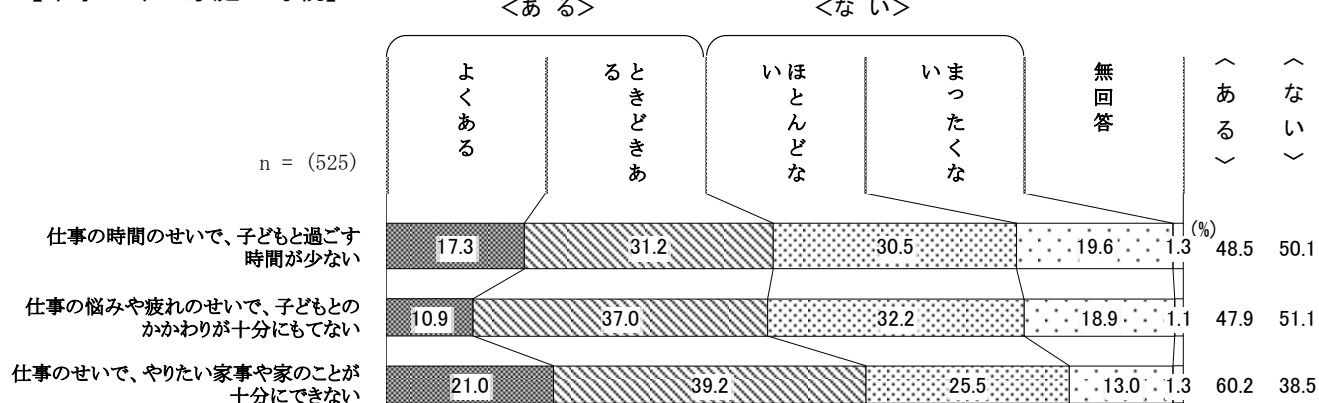
【保育園・幼稚園年長児家庭／母親】



【小学5年生家庭／母親】



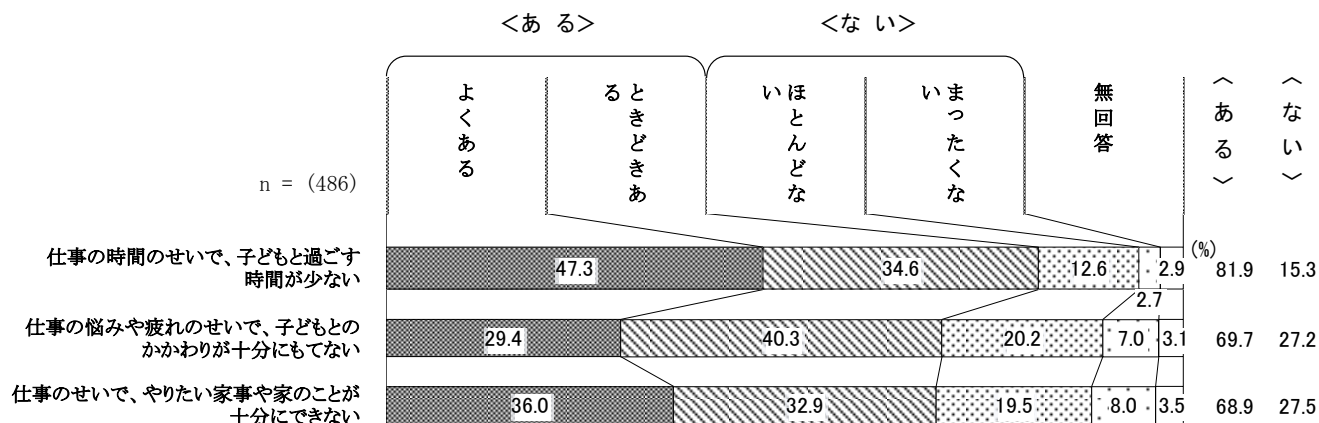
【中学2年生家庭／母親】



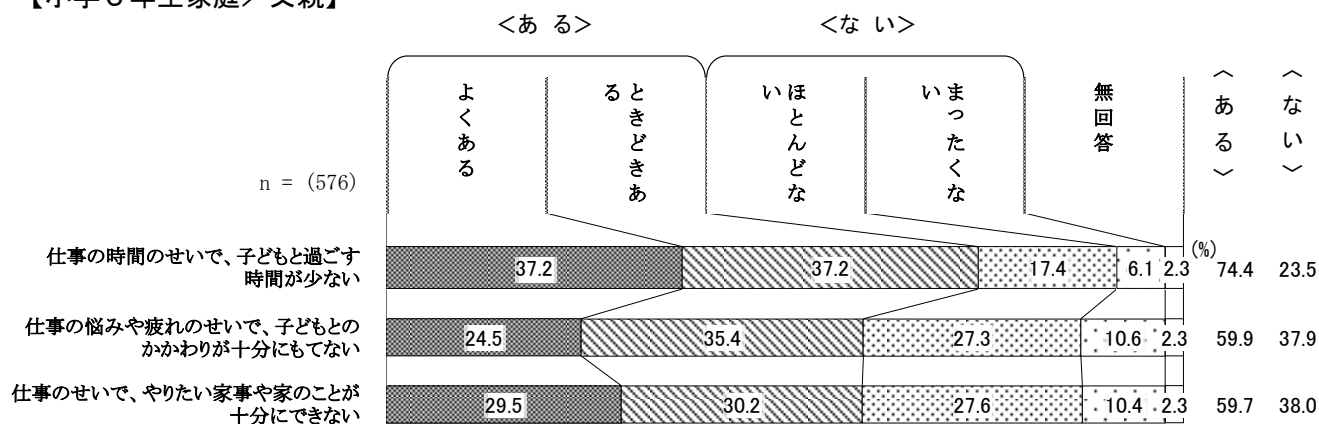
第2章 調査結果

母親の仕事と家庭生活のバランスについて、「よくある」と「ときどきある」を合わせた〈ある〉は「仕事のせいで、やりたい家事や家のことが十分にできない」は全ての家庭で最も高く、保育園・幼稚園年長児家庭は72.4%で特に高く、小学校5年生家庭63.9%、中学2年生家庭60.2%となっている。また、保育園・幼稚園年長児家庭の〈ある〉は「仕事の悩みや疲れのせいで、子どもとのかかわりが十分にもてない」62.7%、「仕事の時間のせいで、子どもと過ごす時間が少ない」56.7%で他の家庭と比べて割合が高くなっている。

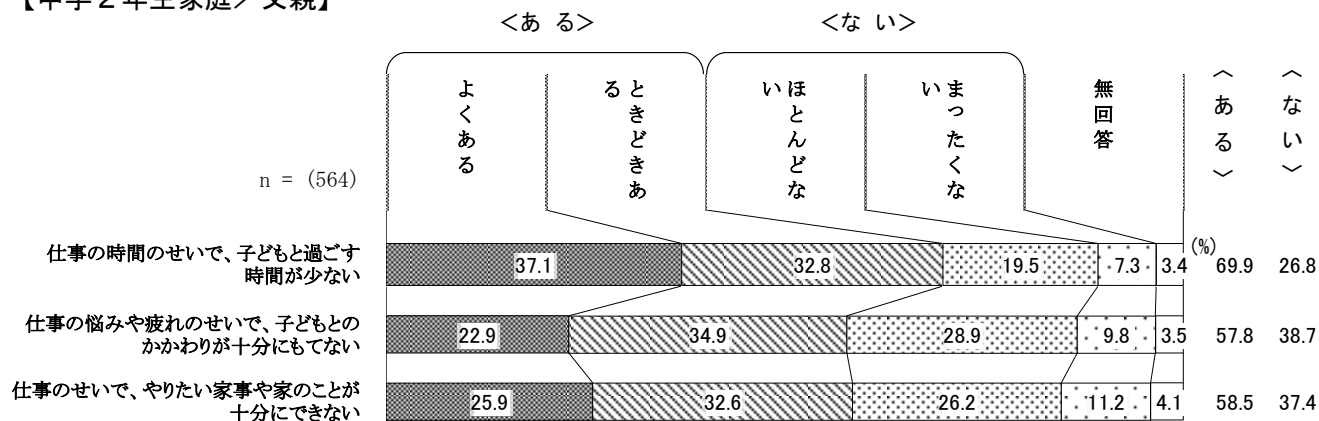
【保育園・幼稚園年長児家庭／父親】



【小学5年生家庭／父親】



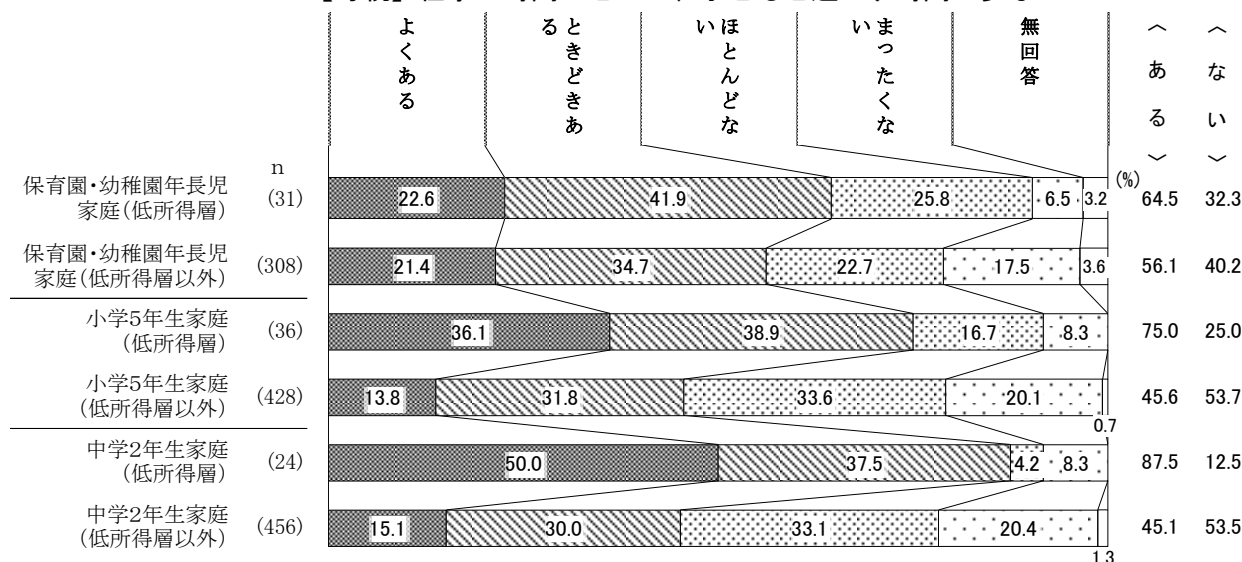
【中学2年生家庭／父親】



父親の仕事と家庭生活のバランスについて、「よくある」と「ときどきある」を合わせた〈ある〉は全ての家庭で「仕事の時間のせいで、子どもと過ごす時間が少ない」が最も高く、保育園・幼稚園年長児家庭では81.9%と特に高く、小学校5年生家庭74.4%、中学2年生家庭69.9%となっている。

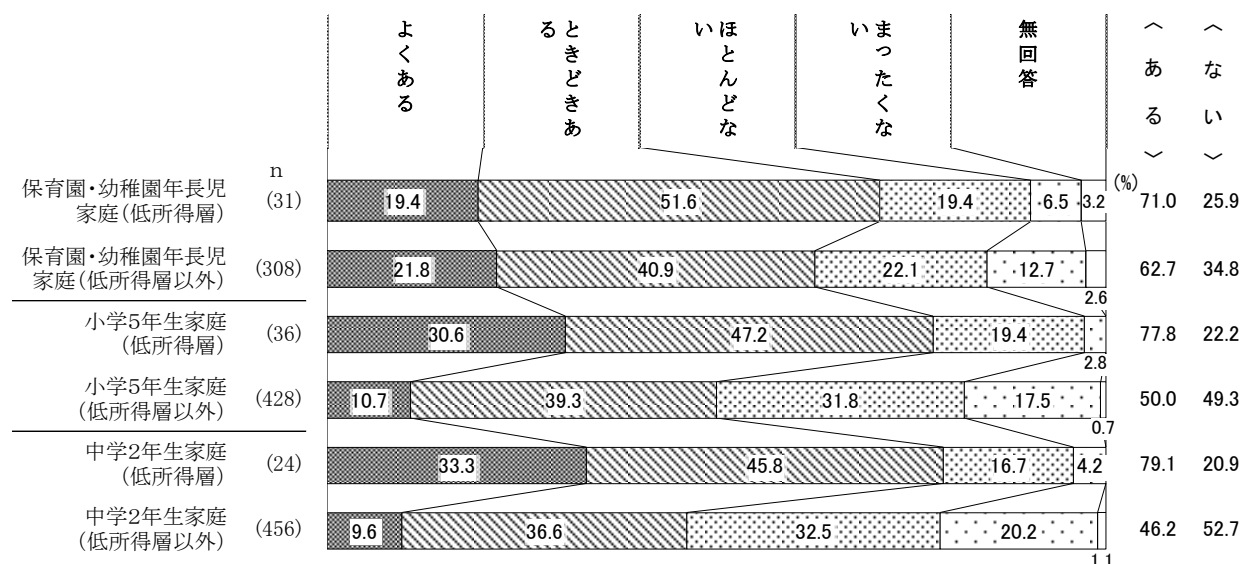
【所得水準分類別：本市調査からの推計値のため、他調査等との比較はできません】

【母親】仕事の時間のせいで、子どもと過ごす時間が少ない



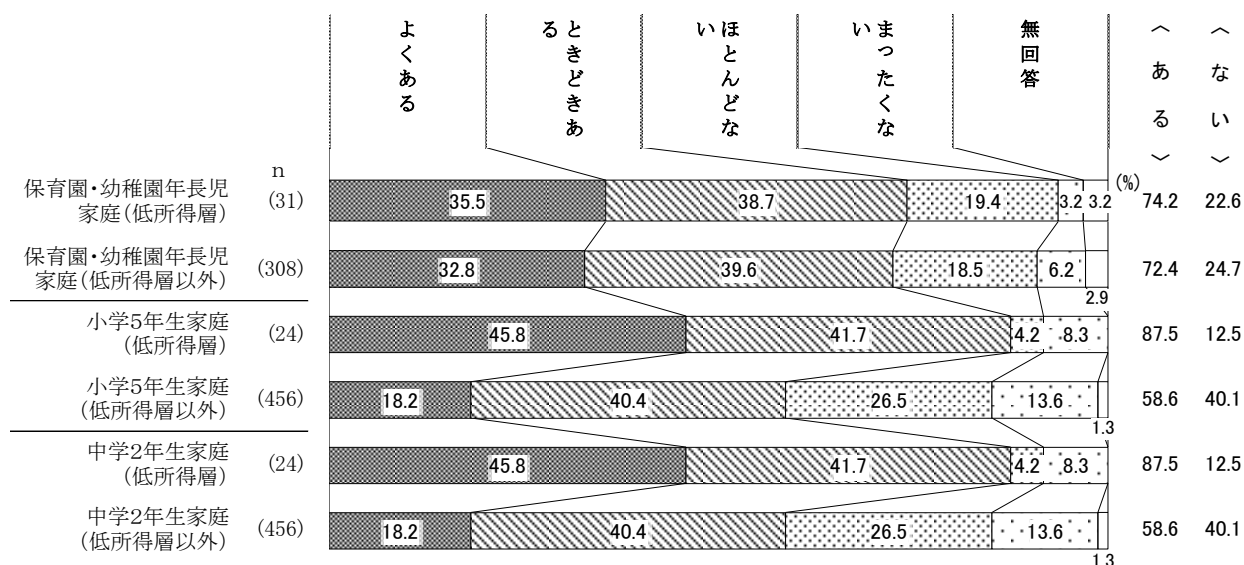
所得水準分類別にみると、小学5年生家庭、中学2年生家庭の低所得層では〈ある〉は7割以上と高くなっている。

【母親】仕事の悩みや疲れのせいで、子どもとのかわりが十分にもてない



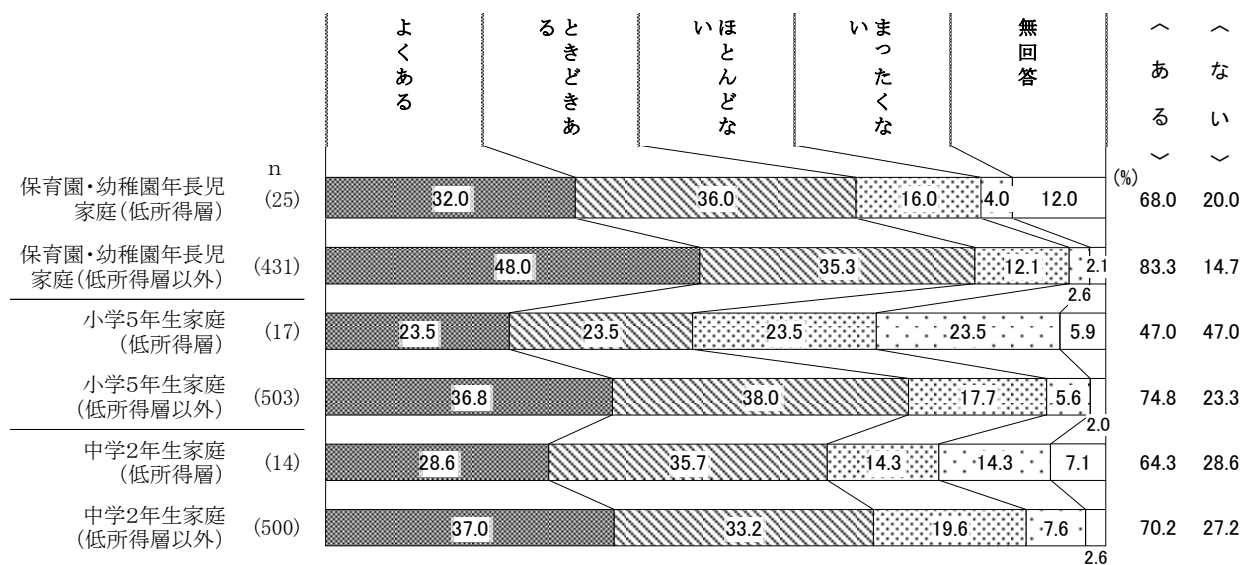
所得水準分類別にみると、〈ある〉は保育園・幼稚園年長児家庭では大きな差はないが、小学5年生家庭、中学2年生家庭の低所得層では7割台と低所得層以外より高くなっている。

【母親】仕事のせいで、やりたい家事や家のことが十分にできない



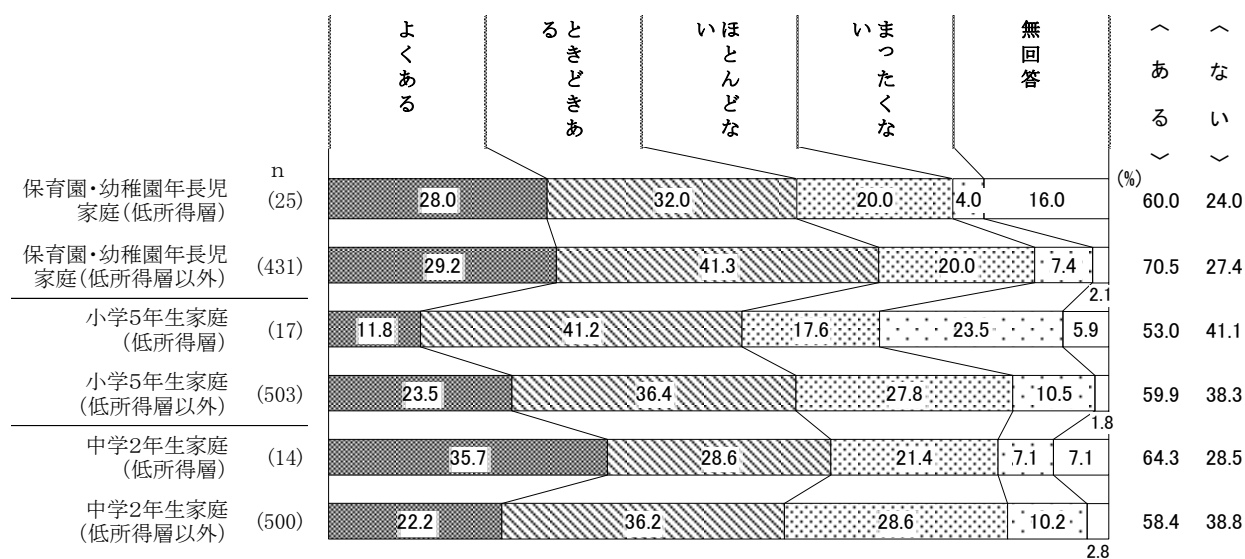
所得水準分類別にみると、＜ある＞は保育園・幼稚園年長児家庭では大きな開きはないが、小学5年生家庭、中学2年生家庭の低所得層では8割台と低所得層以外より高くなっている。

【父親】仕事の時間のせいで、子どもと過ごす時間が少ない



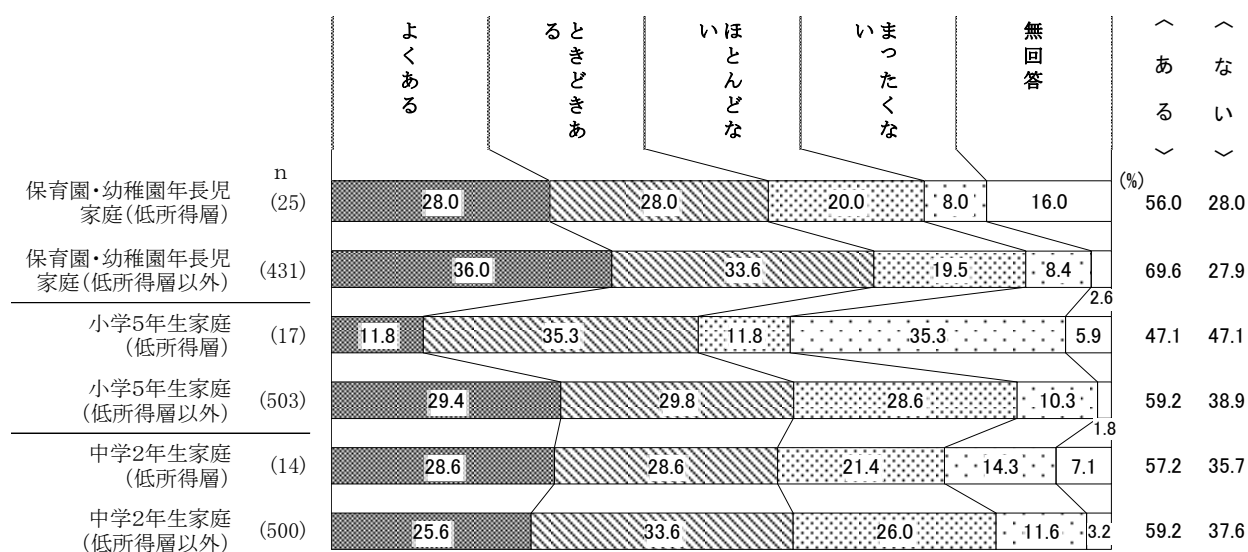
所得水準分類別にみると、全ての家庭の低所得層以外で＜ある＞は低所得層より高くなっている。

【父親】仕事の悩みや疲れのせいで、子どもとのかかわりが十分にもてない



所得水準分類別にみると、全ての家庭で「ある」は5割以上となっており、保育園・幼稚園年長児家庭の低所得層以外では70.5%と高くなっている。

【父親】仕事のせいで、やりたい家事や家のことが十分にできない



所得水準分類別にみると、「ある」は中学2年生家庭では大きな開きはないが、保育園・幼稚園年長児家庭、小学5年生家庭では低所得層以外の方が低所得層より高くなっている。

(7) 母親が初めて親になった年齢

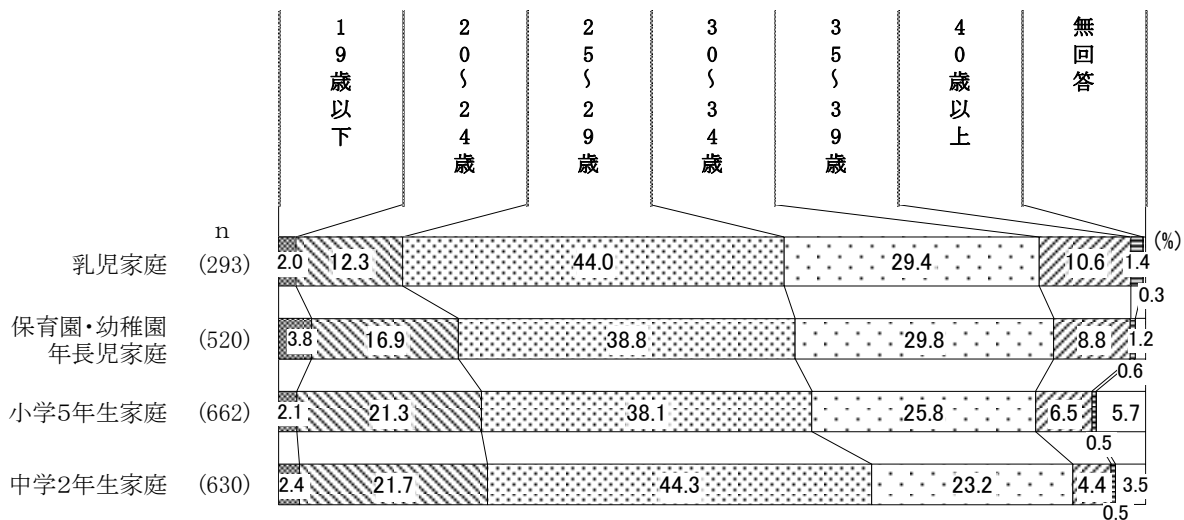
あて名のお子さんの母親（お母さん）が初めて親になった年齢はいくつですか。（○は1つ）

乳児家庭 問28

保育園・幼稚園年長児家庭調査 問34

小学5年生家庭調査 問35

中学2年生家庭調査 問35



母親が初めて親になった年齢は、全ての家庭で「25～29歳」の割合が高く、中学2年生家庭44.3%が最も高くなっている。「20～24歳」は小学5年生家庭21.3%、中学2年生家庭21.7%に比べて乳児家庭では12.3%と低く、「30～34歳」は小学5年生家庭25.8%、中学2年生家庭23.2%に比べて乳児家庭では29.4%、保育園・幼稚園年長児家庭では29.8%と高くなっている。

(8) 母親の第1子出産前後の就業状況

第1子を出産する前後のあて名のお子さんの母親（お母さん）のお仕事状況について教えてください。（それぞれについて○は1つ）

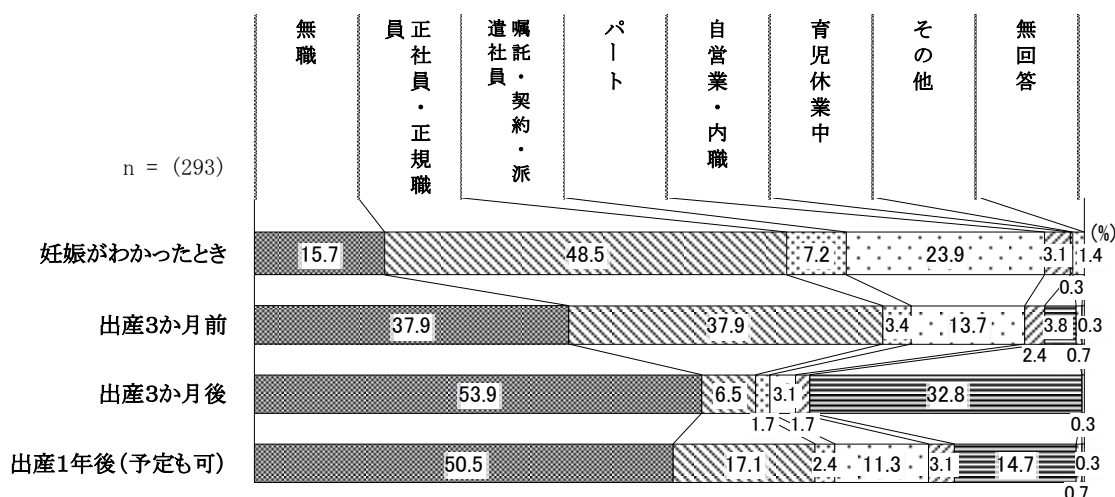
乳児家庭調査 問29

保育園・幼稚園年長児家庭調査 問35

小学5年生家庭調査 問36

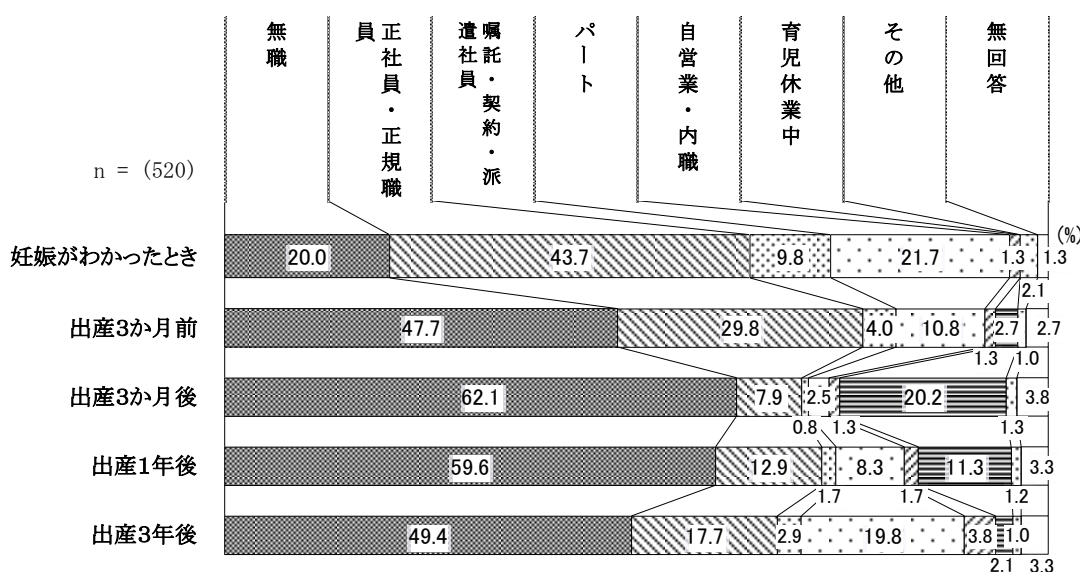
中学2年生家庭調査 問36

【乳児家庭】



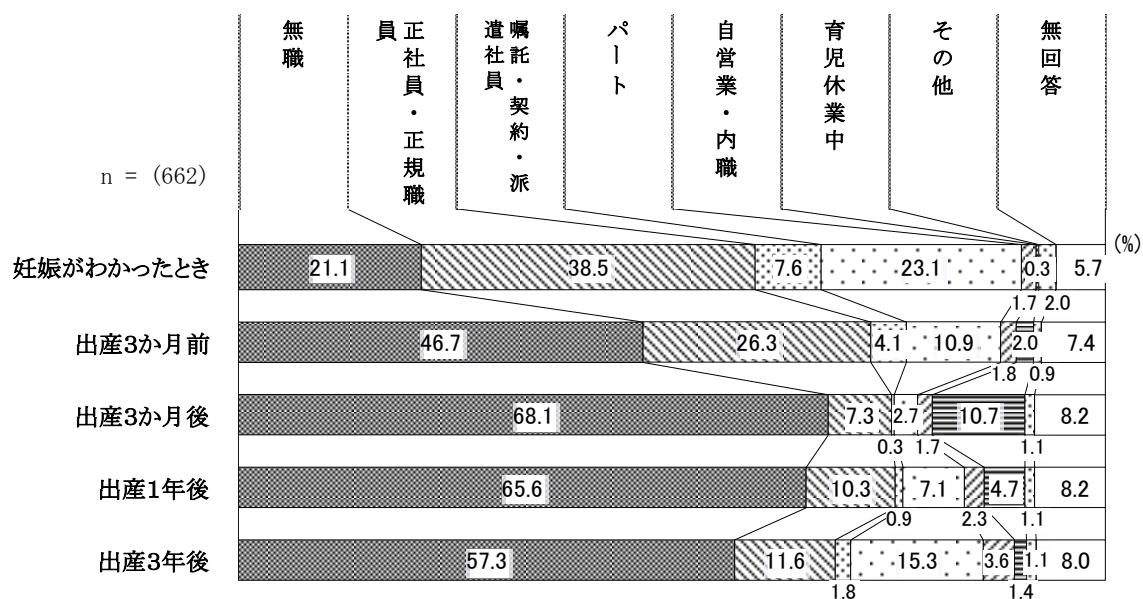
乳児家庭の母親の第1子出産前後の就業状況は、妊娠が分かったときは「正社員・正規職員」は48.5%で高いが、出産3か月前では37.9%に減少し、出産3か月後にはさらに6.5%まで減少している。一方、「無職」は妊娠がわかったときの15.7%から出産3か月後には53.9%と大きく増加しており、この時期は「育児休業中」の割合が32.8%となっている。

【保育園・幼稚園年長児家庭】

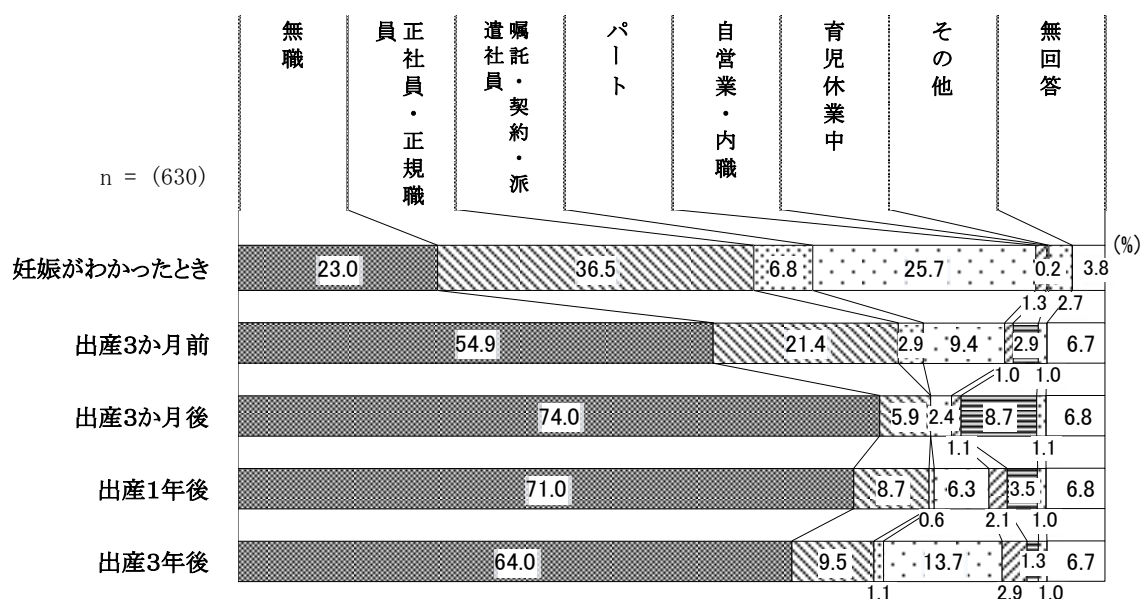


第2章 調査結果

【小学5年生家庭】



【中学2年生家庭】



保育園・幼稚園年長児家庭、小学5年生家庭、中学2年生家庭も乳児家庭と同様の傾向がみられ、妊娠が分かったときは「正社員・正規職員」の割合が最も高く、出産3か月後には「無職」の割合が最も高くなっている。また、保育園・幼稚園年長児家庭では出産3か月後で「育児休業中」が20.2%となっている。

(9) 母親の現在の健康状態

あて名のお子さんの母親（お母さん）の現在の健康状態について教えてください。

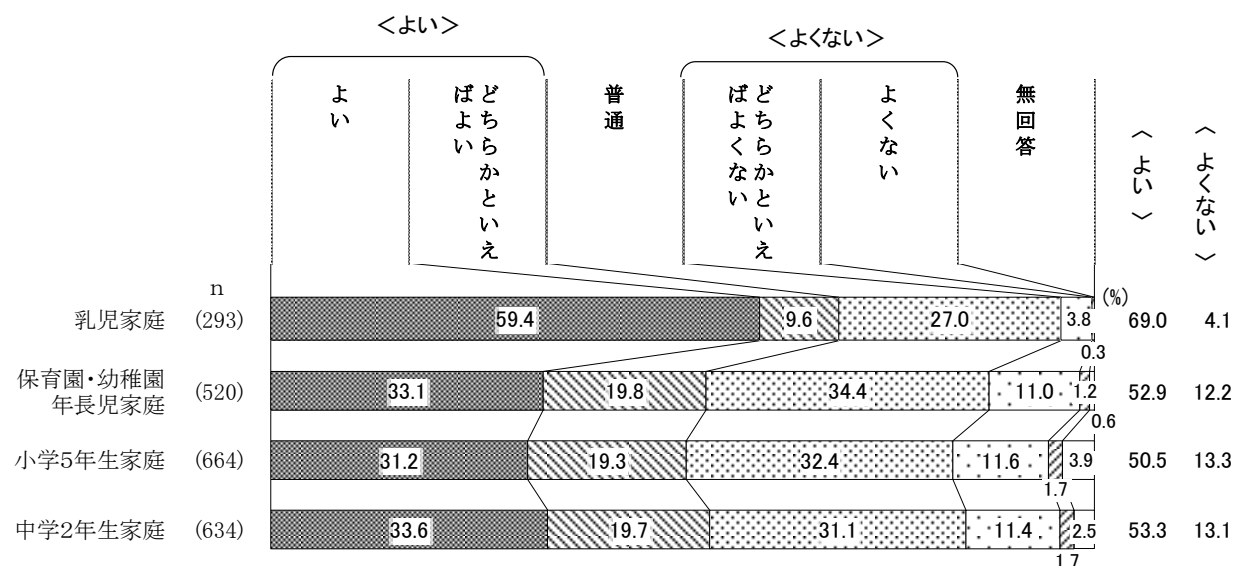
(○は1つ)

乳児家庭調査 問30

保育園・幼稚園年長児家庭調査 問36

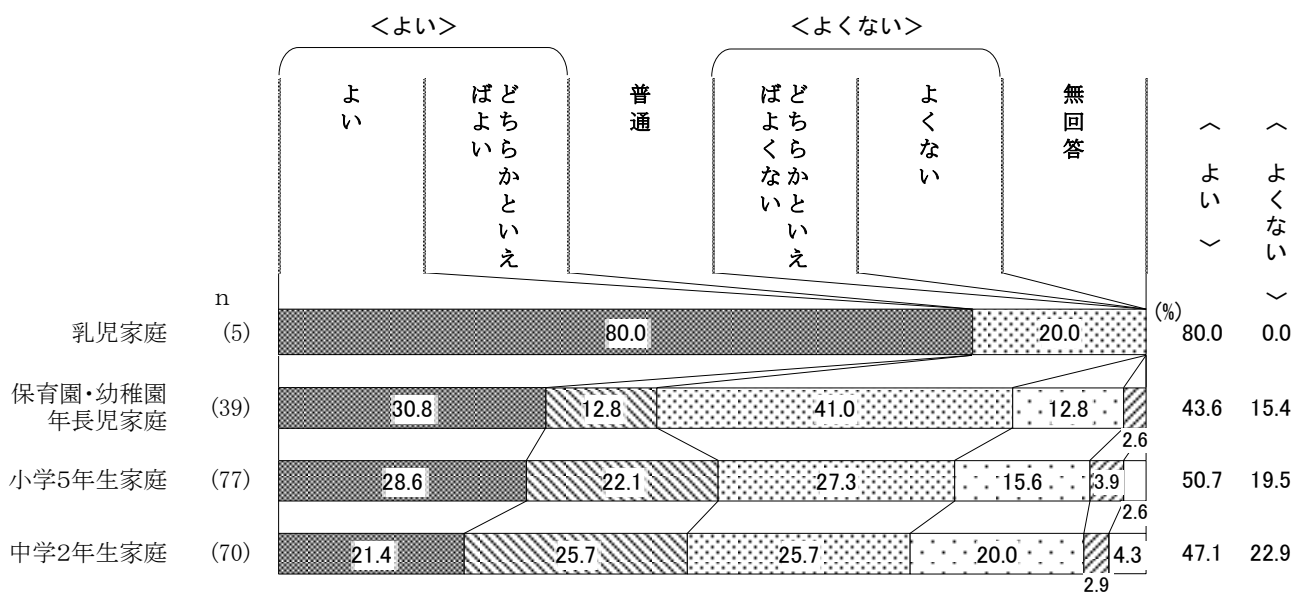
小学5年生家庭調査 問37

中学2年生家庭調査 問37



母親の現在の健康状態は、「よい」と「どちらかといえ」を合わせた＜よい＞の割合は全ての家庭で5割を超えて高く、乳児家庭では69.0%で特に高くなっている。

【ひとり親家庭】



ひとり親家庭でみると、全ての家庭で「普通」もしくは＜よい＞という割合が高くなっている。一方、＜よくない＞は子どもの成長につれて高くなり、中学2年生家庭で22.9%となっている。

(10) 出産後の精神的状況

あて名のお子さんを出産してから、以下のようなことはありましたか。(それぞれについては1つ)

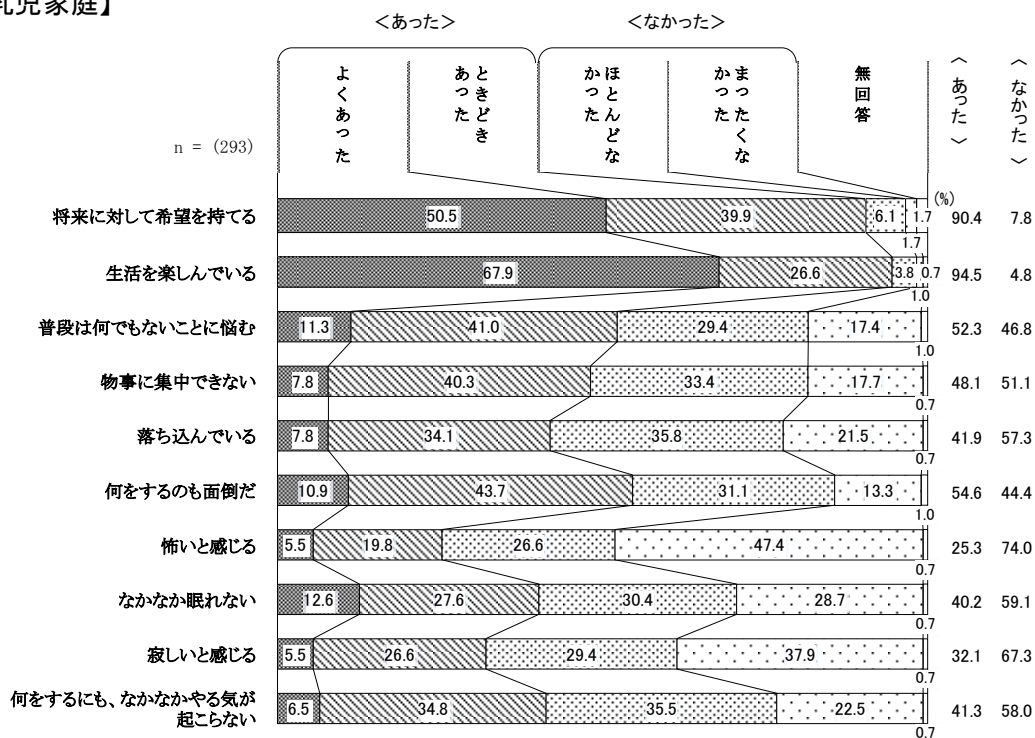
乳児家庭調査 問31

保育園・幼稚園年長児家庭調査 問37

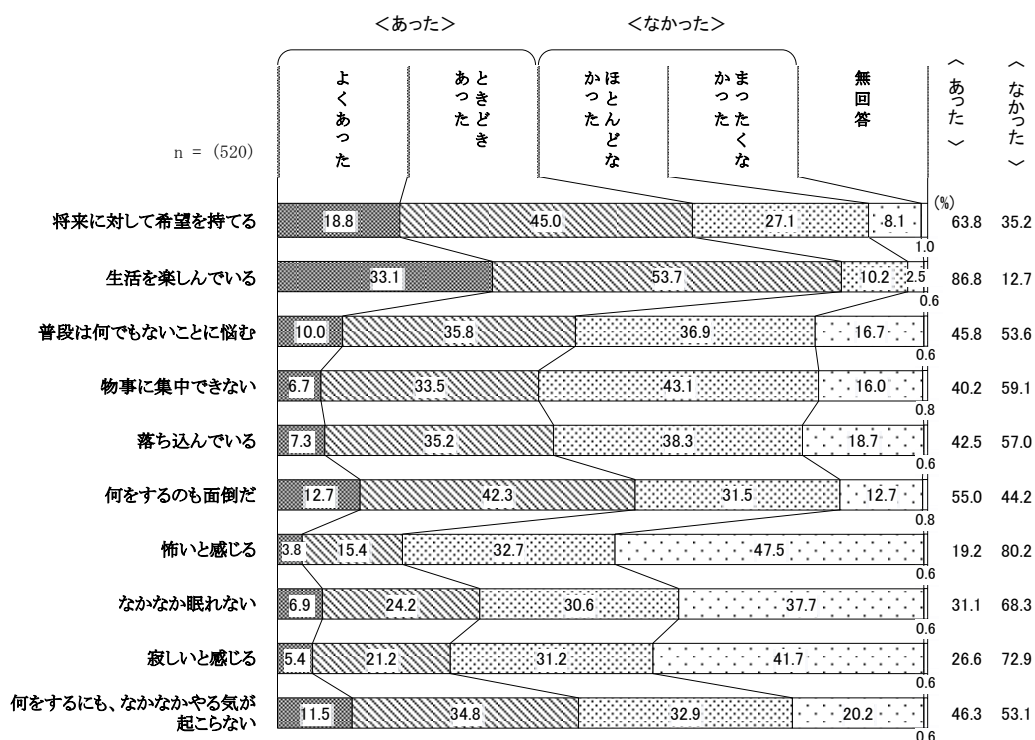
小学5年生家庭調査 問38

中学2年生家庭調査 問38

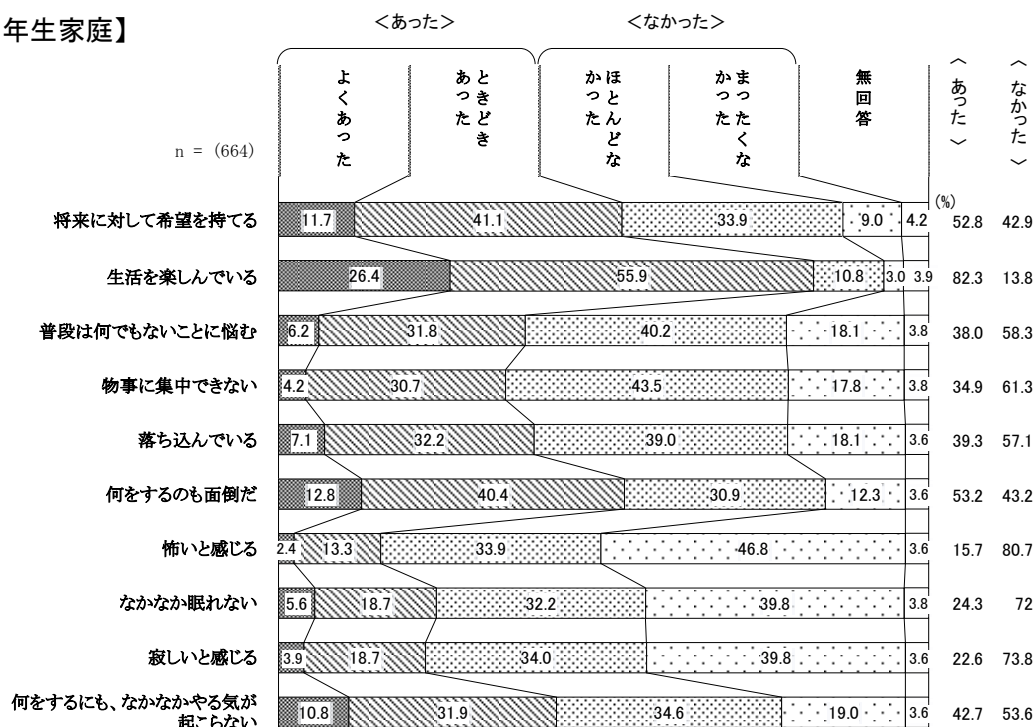
【乳児家庭】



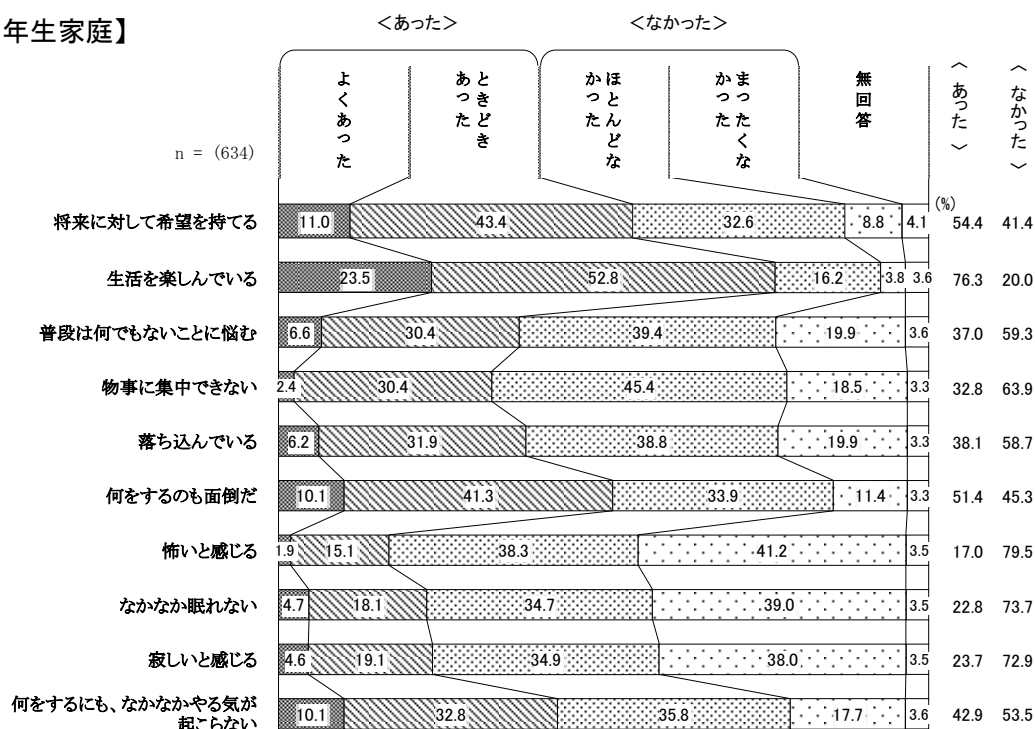
【保育園・幼稚園年長児家庭】



【小学5年生家庭】



【中学2年生家庭】



出産後の精神的状況については、「よくあった」と「ときどきあった」を合わせた＜あった＞は、「将来に対して希望を持てる」は乳児家庭で90.4%と最も高く、子どもの成長につれて、その割合は低くなる傾向となっており、小学5年生家庭52.8%、中学2年生家庭54.4%と5割台になっている。「生活を楽しんでいる」の＜あった＞も、乳児家庭で94.5%と高く、保育園・幼稚園年長児家庭86.8%、小学5年生家庭82.3%、中学2年生家庭76.3%となっている。「普段は何でもないことに悩む」、「物事に集中できない」、「なかなか眠れない」、「寂しいと感じる」の＜あった＞の割合は徐々に低くなる傾向にあり、「落ち込んでいる」、「何をするのも面倒だ」、「何をするにも、なかなかやる気が起こらない」の＜あった＞は家庭の違いによる差はあまりみられない。また、「怖いと感じる」の＜あった＞は、乳児家庭25.3%、保育園・幼稚園年長児家庭19.2%、小学5年生家庭15.7%、中学2年生家庭17.0%となっている。

(11) 過去3年間に受けた健康診断や医療機関での受診

次のうち、あなたが、過去3年間に受けた健康診断や医療機関での受診を教えてください。

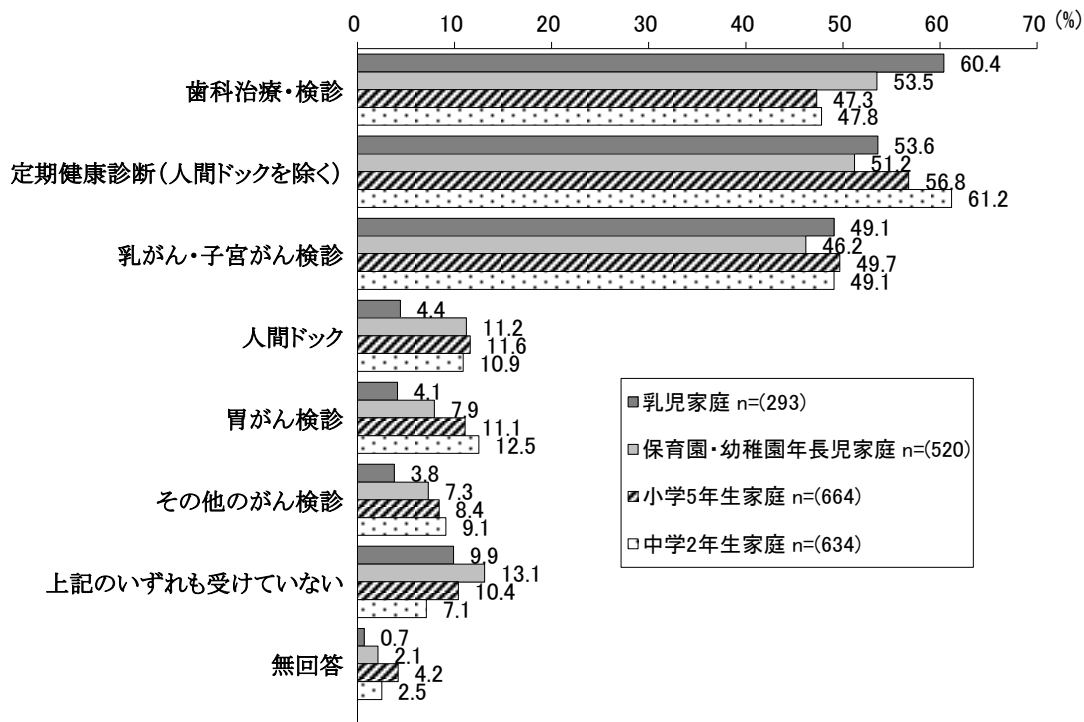
(あてはまるものすべてに○)

乳児家庭調査 問32

保育園・幼稚園年長児家庭調査 問38

小学5年生家庭調査 問39

中学2年生家庭調査 問39



過去3年間に受けた健康診断や医療機関での受診については、「歯科治療・検診」は乳児家庭で60.4%、保育園・幼稚園年長児家庭53.5%で高く、「定期健康診断(人間ドックを除く)」は中学2年生家庭で61.2%、小学5年生家庭56.8%と高くなっている。「乳がん・子宮がん検診」は全ての家庭で4割台後半から約5割で大きな差はみられない。一方、「上記のいずれも受けていない」が全ての家庭で1割前後となっている。

(12) 子育てにおける意識

子育てにおいて以下のように感じることはありますか。(それぞれについて○は1つ)

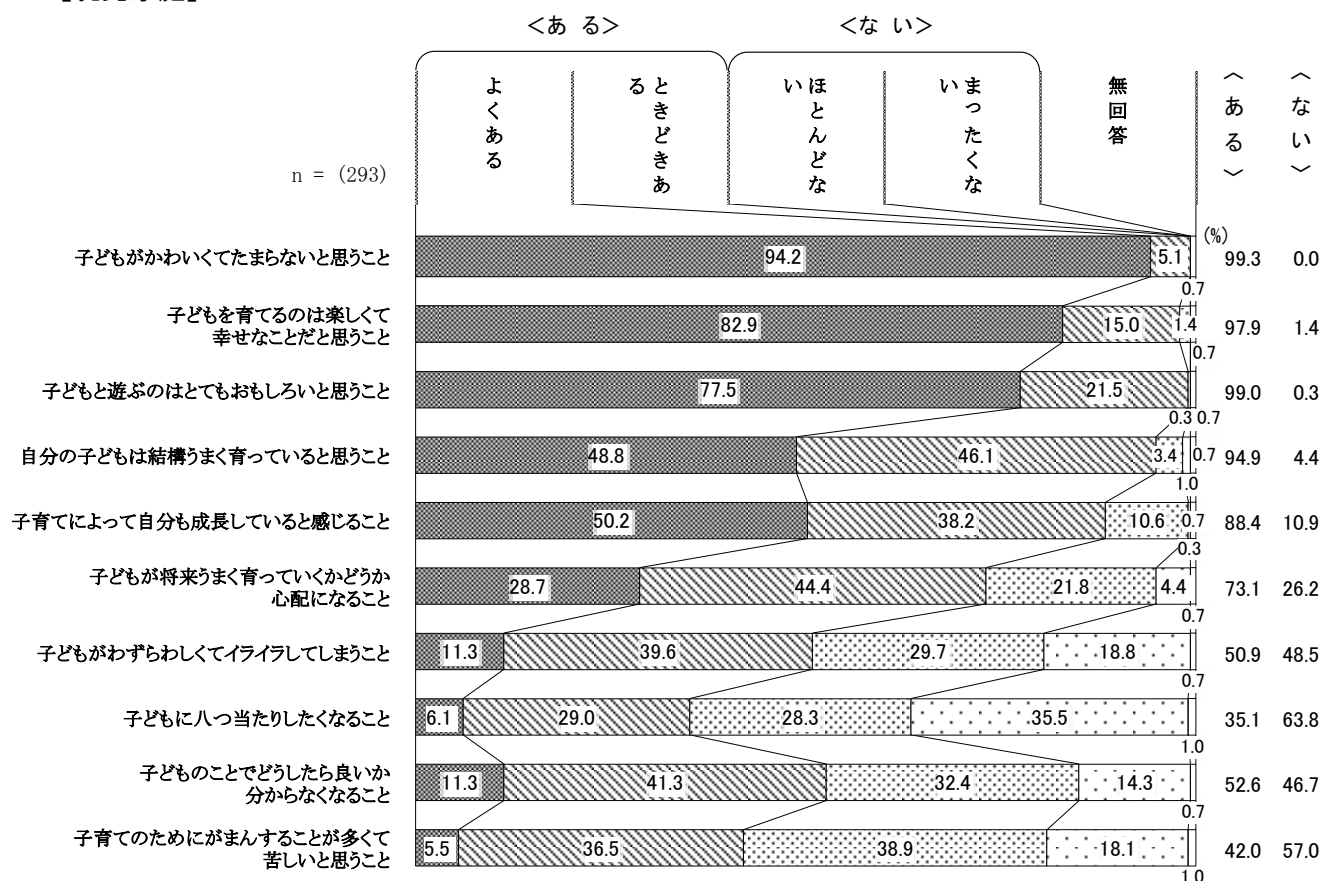
乳児家庭調査 問33

保育園・幼稚園年長児家庭調査 問39

小学5年生家庭調査 問40

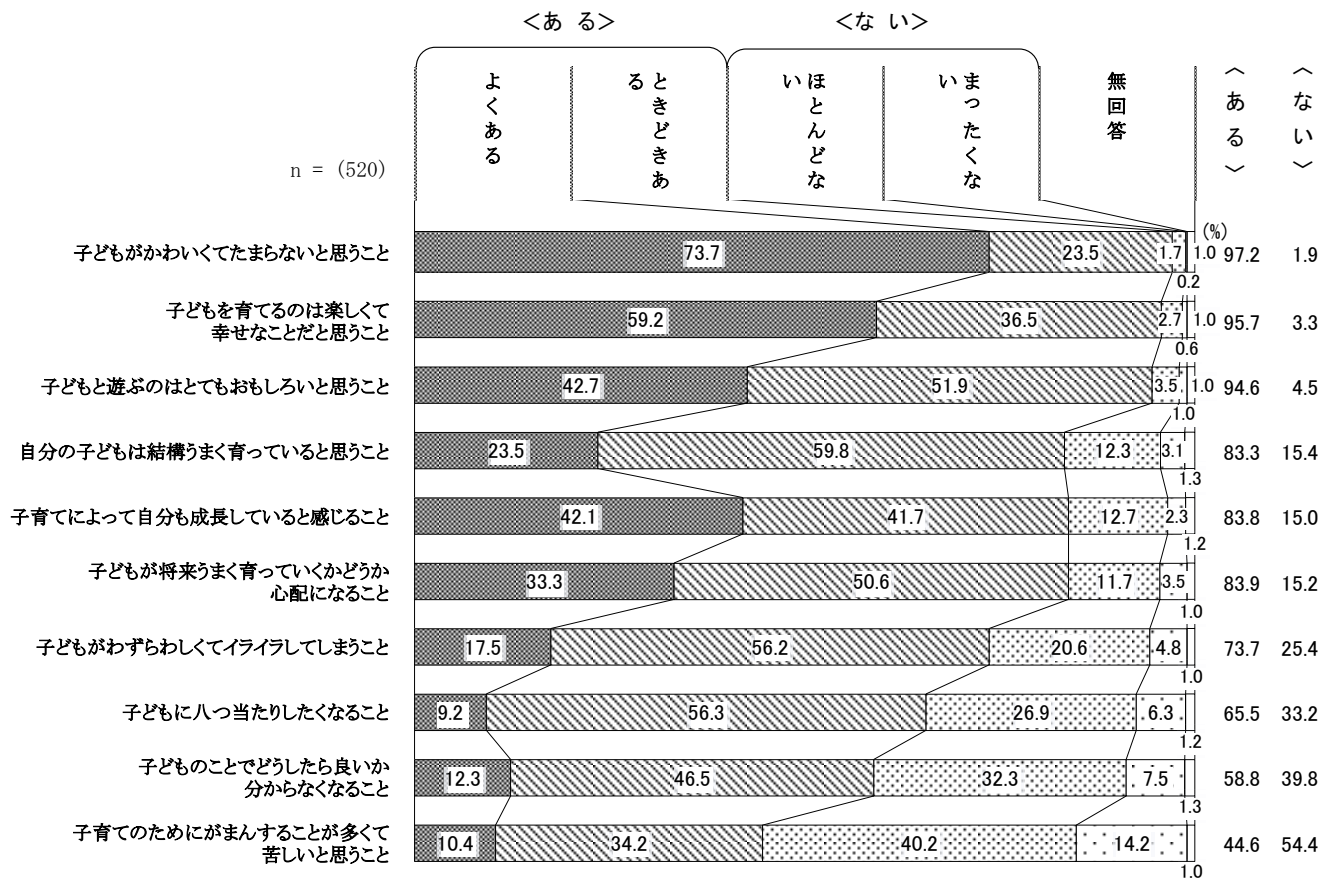
中学2年生家庭調査 問40

【乳児家庭】

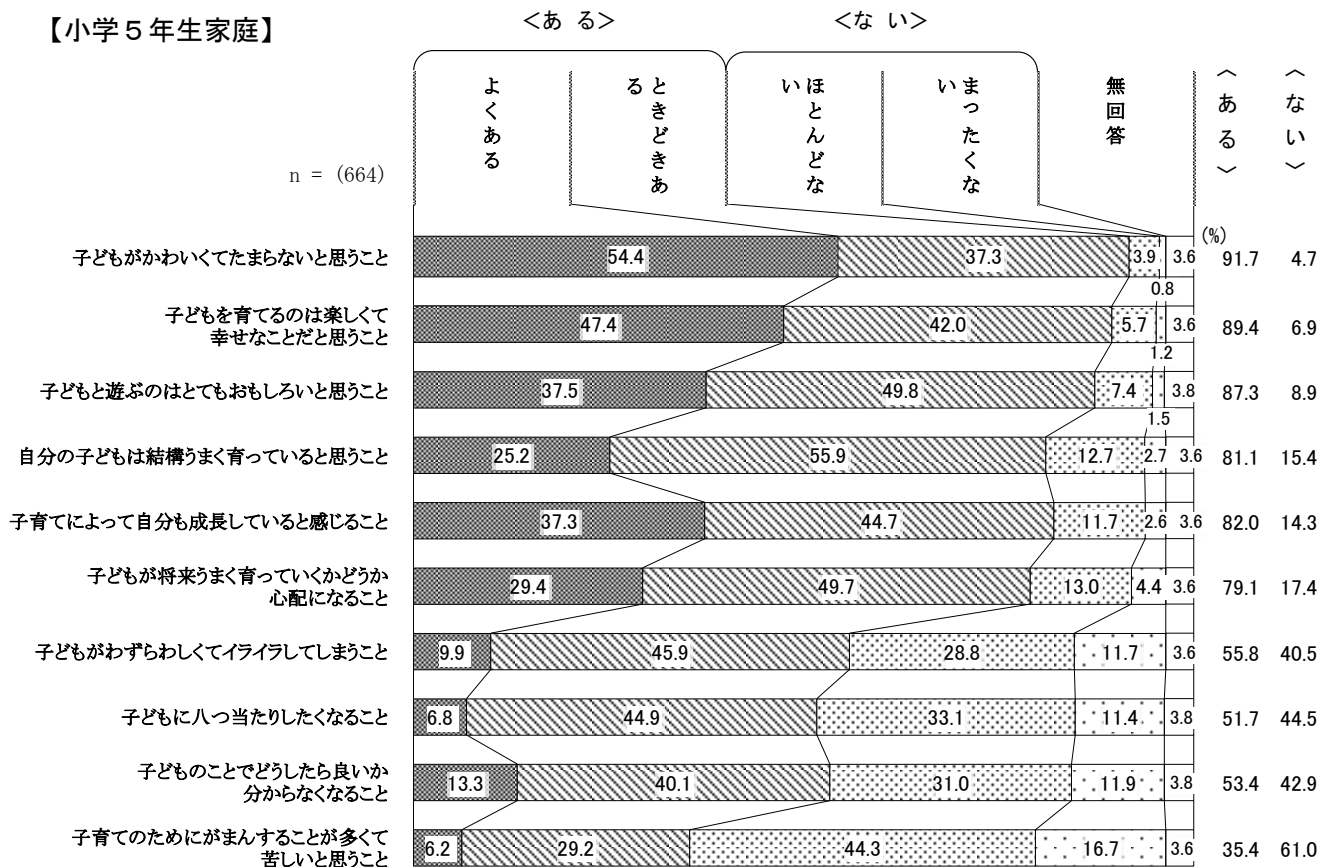


第2章 調査結果

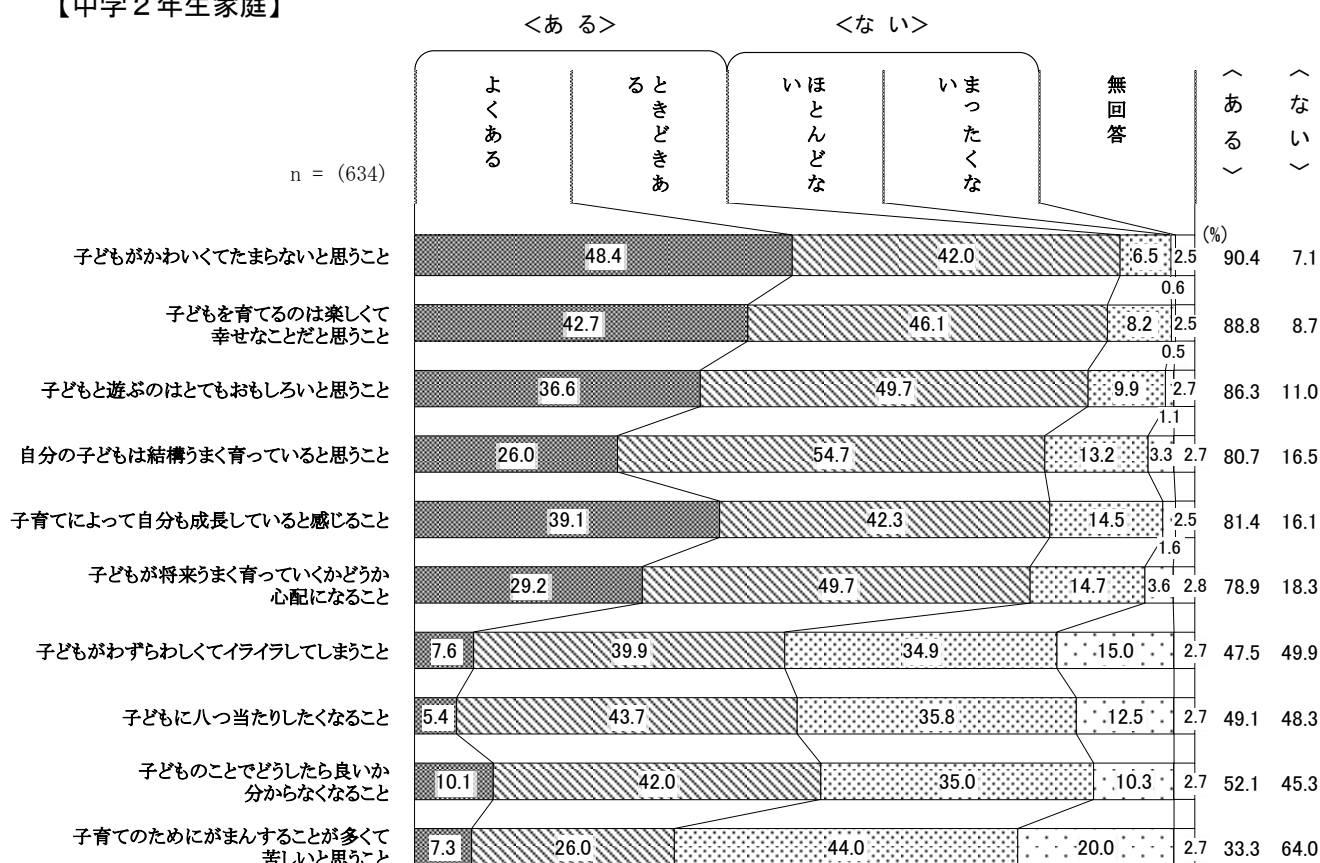
【保育園・幼稚園年長児家庭】



【小学5年生家庭】



【中学2年生家庭】



子育てにおける意識については、「子どもがかわいくてたまらないと思うこと」は、「よくある」は乳児家庭で94.2%と他の家庭と比べて最も高いが、子どもの成長につれて徐々に低くなり、中学2年生家庭では48.4%と乳児家庭の半分ほどになっている。しかし、「よくある」と「ときどきある」を合わせた＜ある＞でみると、全ての家庭で9割を超えて高くなっている。「子どもを育てるのは楽しくて幸せなことだと思うこと」は、＜ある＞は乳児家庭97.9%、保育園・幼稚園年長児家庭95.7%で9割台と高く、小学5年生家庭89.4%、中学2年生家庭88.8%で8割台となっている。「子どもと遊ぶのはとてもおもしろいと思うこと」も同様に＜ある＞は乳児家庭99.0%と保育園・幼稚園年長児家庭94.6%で9割台、小学5年生家庭87.3%、中学2年生家庭86.3%で8割台とやや低くなっている。「自分の子どもは結構うまく育っていると思うこと」は、＜ある＞は乳児家庭で94.9%と高いが徐々に割合は低くなり、中学2年生家庭では80.7%となっている。「子育てによって自分も成長していると感じること」は、＜ある＞は全ての家庭で8割台となっているが、乳児家庭で88.4%と最も高い。「子どもが将来うまく育っていくかどうか心配になること」は、＜ある＞は保育園・幼稚園年長児家庭で83.9%と最も高く、小学5年生家庭79.1%、中学2年生家庭78.9%、乳児家庭73.1%となっている。保育園・幼稚園年長児家庭では＜ある＞は、「子どもがわずらわしくてイライラしてしまうこと」73.7%、「子どもに八つ当たりしたくなること」65.5%、「子どものことでどうしたら良いか分からなくなること」58.8%で他の家庭に比べて高くなっている。「子育てのためにがまんすることが多くて苦しいと思うこと」は、「ほとんどない」と「まったくない」を合わせた＜ない＞は、中学2年生家庭で64.0%と最も高く、小学5年生61.0%、保育園・幼稚園年長児家庭54.4%、乳児家庭57.0%となっている。

(13) 自身の幸福感

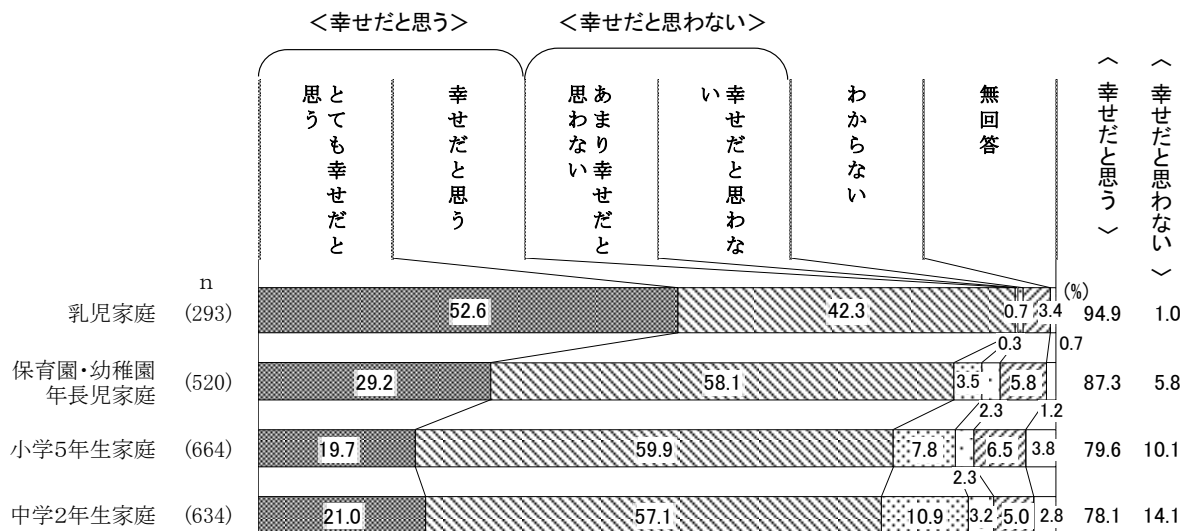
あなたは、ご自分が幸せだと思いますか。(○は1つ)

乳児家庭調査 問34

保育園・幼稚園年長児家庭調査 問40

小学5年生家庭調査 問41

中学2年生家庭調査 問41



幸福感については、「とても幸せだと思ふ」と「幸せだと思ふ」を合わせた<幸せだと思う>は、乳児家庭で94.9%で、保育園・幼稚園年長児家庭87.3%、小学5年生家庭79.6%、中学2年生家庭78.1%となっている。

(14) 保護者の育った家庭環境

あて名のお子さんの保護者の育った家庭環境について教えてください。(あてはまるものすべてに○)

※母親、父親がいない場合は、空欄としてください。

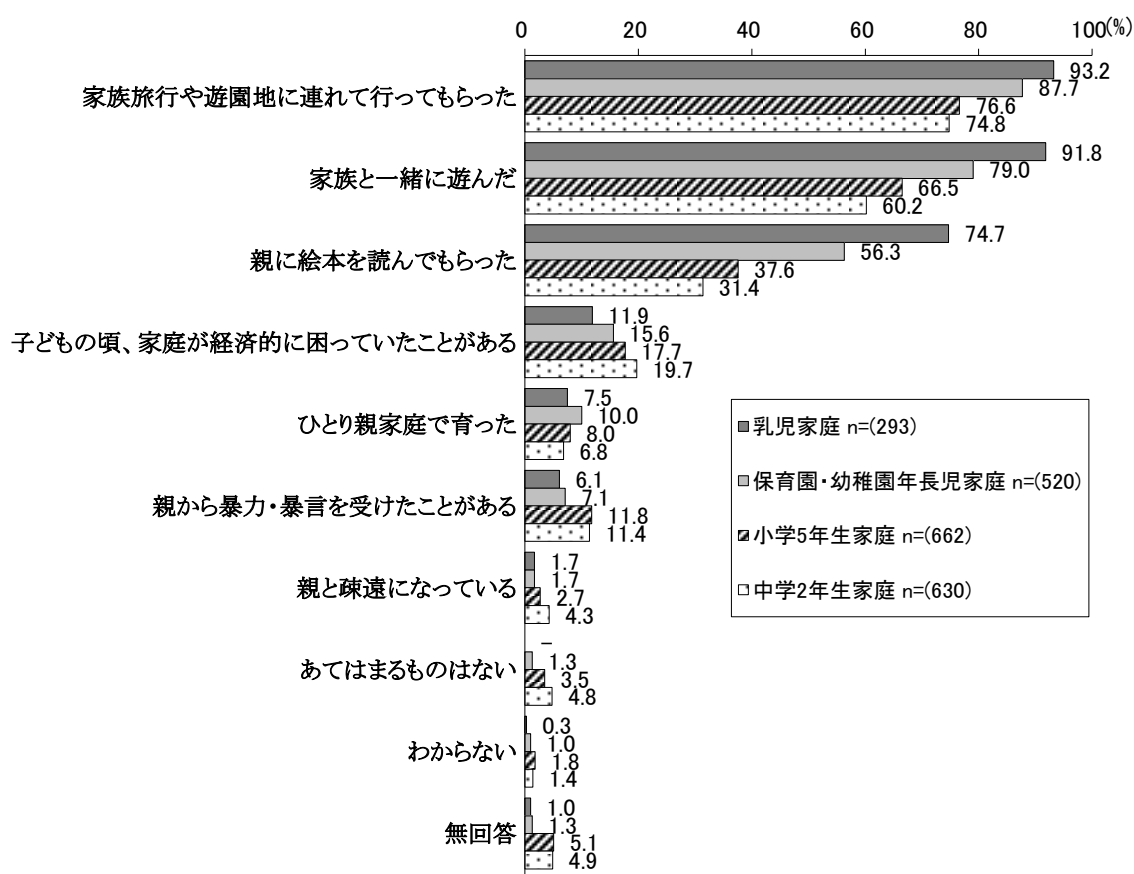
乳児家庭調査 問35

保育園・幼稚園年長児家庭調査 問41

小学5年生家庭調査 問42

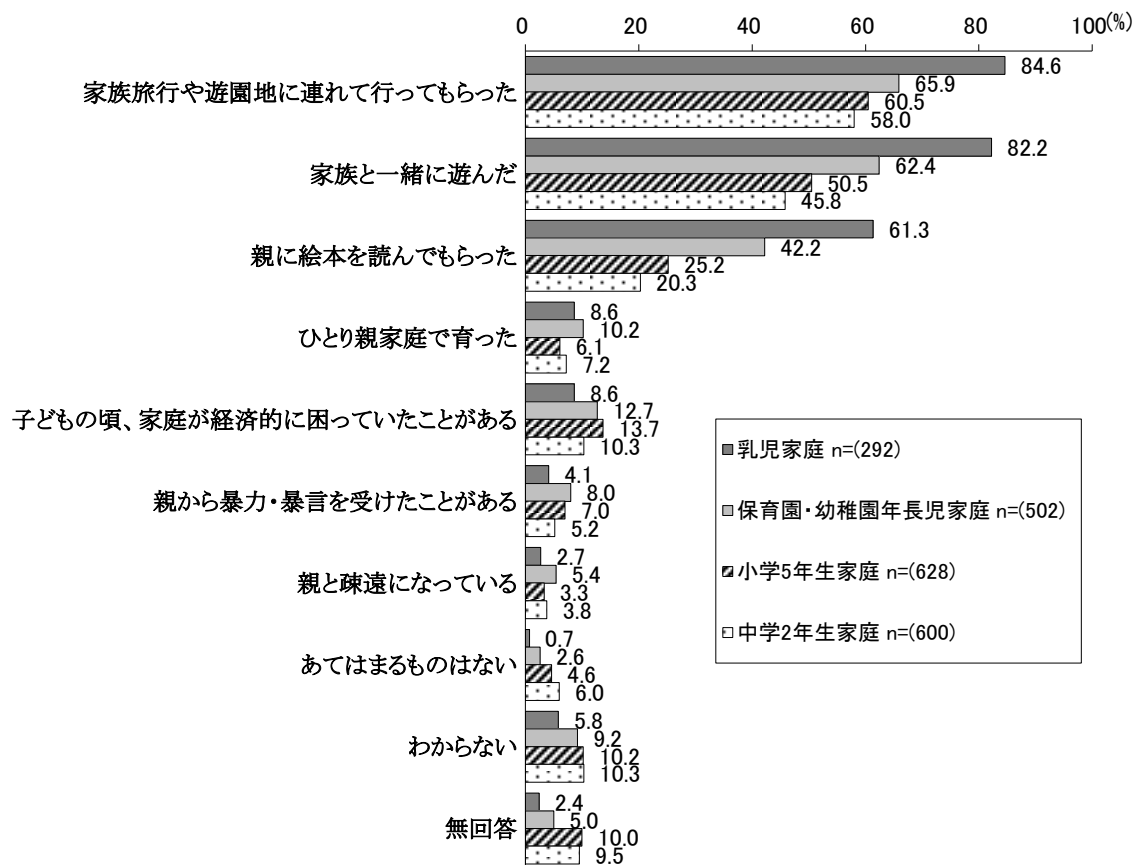
中学2年生家庭調査 問42

【母親】



母親の育った家庭環境については、「家族旅行や遊園地に連れて行ってもらった」は全ての家庭で最も高く、乳児家庭93.2%、保育園・幼稚園年長児家庭87.7%、小学5年生家庭76.6%、中学2年生家庭74.8%となっている。次いで「家族と一緒に遊んだ」は、乳児家庭91.8%、保育園・幼稚園年長児家庭79.0%、小学5年生家庭66.5%、中学2年生家庭60.2%、「親に絵本を読んでもらった」は乳児家庭74.7%、保育園・幼稚園年長児家庭56.3%、小学5年生家庭37.6%、中学2年生家庭31.4%となっている。また、「子どもの頃、家庭が経済的に困っていたことがある」は中学2年生家庭19.7%、小学5年生家庭17.7%、保育園・幼稚園年長児家庭15.6%、乳児家庭11.9%となっている。

【父親】



父親の育った家庭環境については、「家族旅行や遊園地に連れて行ってもらった」は全ての家庭で最も高く、乳児家庭84.6%、保育園・幼稚園年長児家庭65.9%、小学5年生家庭60.5%、中学2年生家庭58.0%となっている。次いで「家族と一緒に遊んだ」は、乳児家庭82.2%、保育園・幼稚園年長児家庭62.4%、小学5年生家庭50.5%、中学2年生家庭45.8%、「親に絵本を読んでもらった」は乳児家庭61.3%、保育園・幼稚園年長児家庭42.2%、小学5年生家庭25.2%、中学2年生家庭20.3%となっている。また、「子どもの頃、家庭が経済的に困っていたことがある」は小学5年生家庭13.7%、保育園・幼稚園年長児家庭12.7%、中学2年生家庭10.3%、乳児家庭8.6%となっている。

(15) 保護者の学歴

あて名のお子さんの保護者の最後に通った学校について教えてください。(○は1つ)

※母親、父親がいない場合は、空欄としてください。

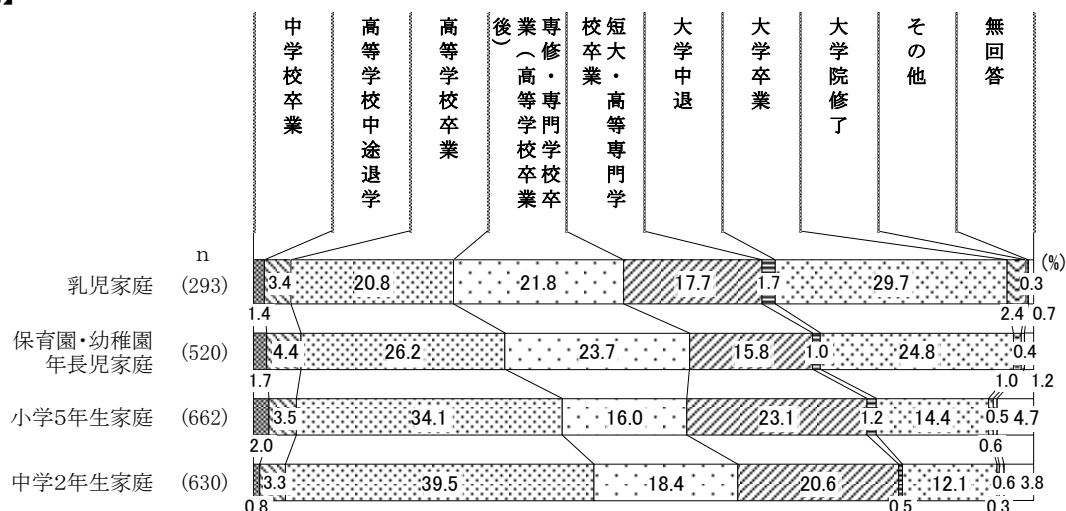
乳児家庭調査 問36

保育園・幼稚園年長児家庭調査 問42

小学5年生家庭調査 問43

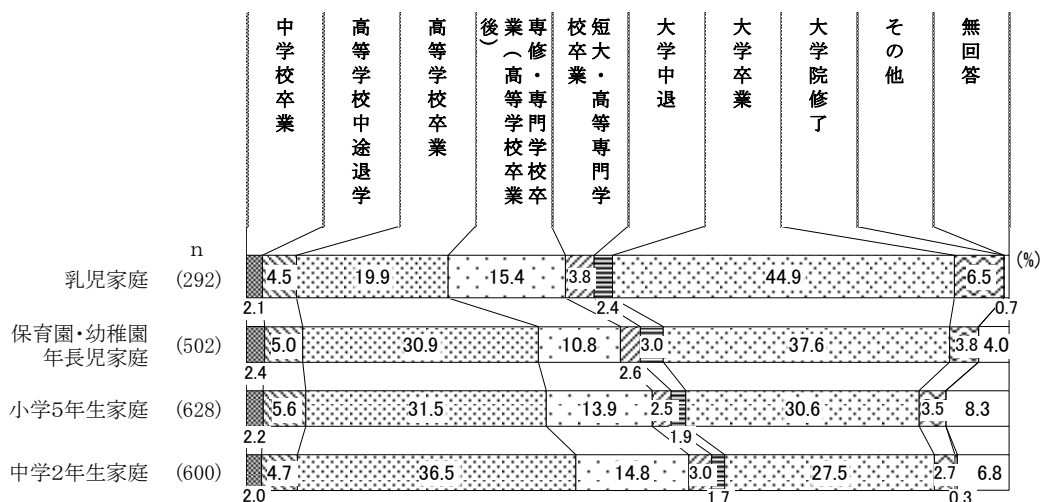
中学2年生家庭調査 問43

【母親】



母親の学歴は、「高等学校卒業」は中学2年生家庭39.5%、「専修・専門学校卒業(高等学校卒業後)」は保育園・幼稚園年長児家庭23.7%、「短大・高等専門学校卒業」は小学5年生家庭23.1%、「大学卒業」は乳児家庭29.7%でそれぞれ最も高くなっている。「大学卒業」は中学2年生家庭12.1%と比べて徐々に増加しており、母親の高学歴化の傾向がみられる。

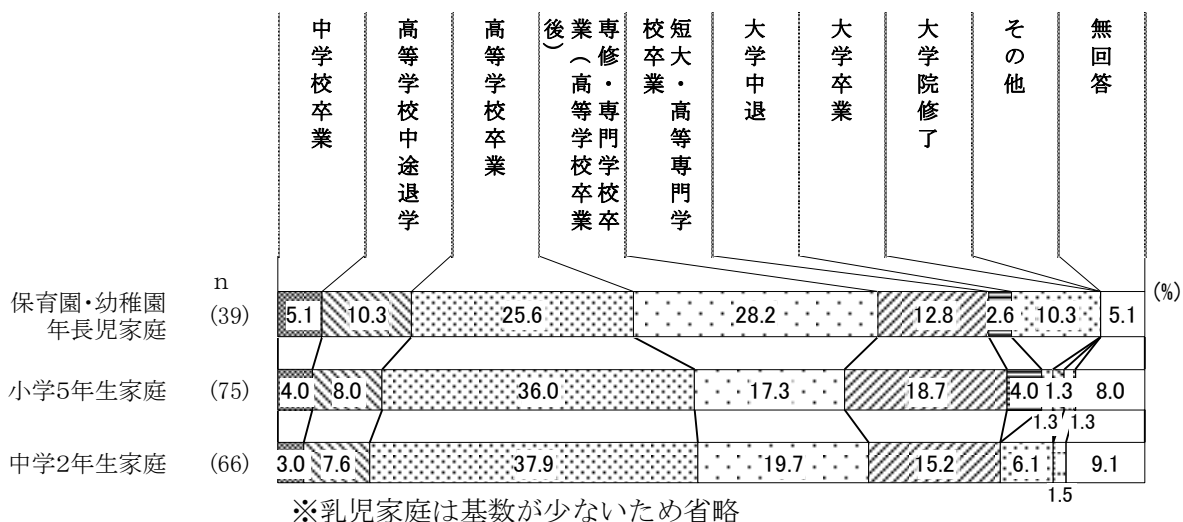
【父親】



父親の学歴は、「高等学校卒業」は中学2年生家庭36.5%、「専修・専門学校卒業(高等学校卒業後)」は乳児家庭15.4%、「大学卒業」は乳児家庭44.9%でそれぞれ最も高くなっている。「大学卒業」は中学2年生家庭27.5%と比べて徐々に増加しており、父親の高学歴化の傾向がみられる。また、母親と比べて全ての家庭で「大学卒業」の割合が高くなっている。

【ひとり親家庭】

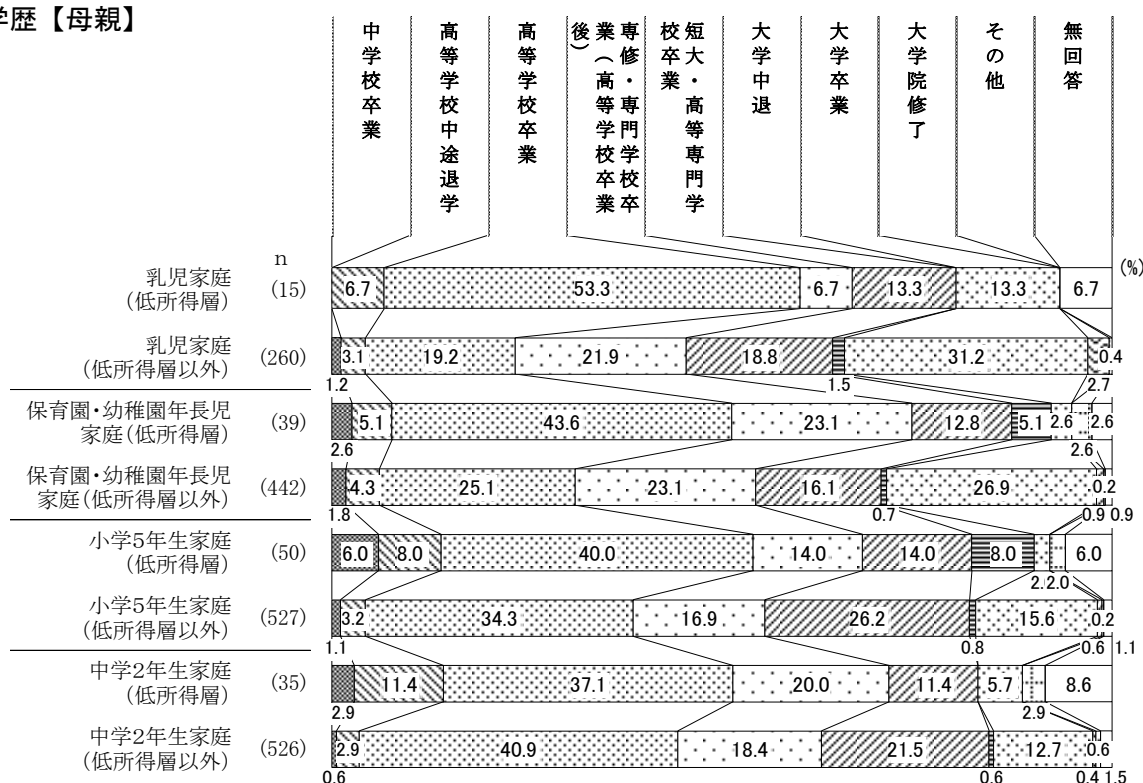
学歴【母親】



ひとり親家庭の母親の学歴をみると、保育園・幼稚園年長児家庭は「専修・専門学校卒業（高等学校卒業後）」、「高等学校卒業」が2割台となっている。小学5年生家庭と中学2年生家庭は「高等学校卒業」が3割台と高くなっている。

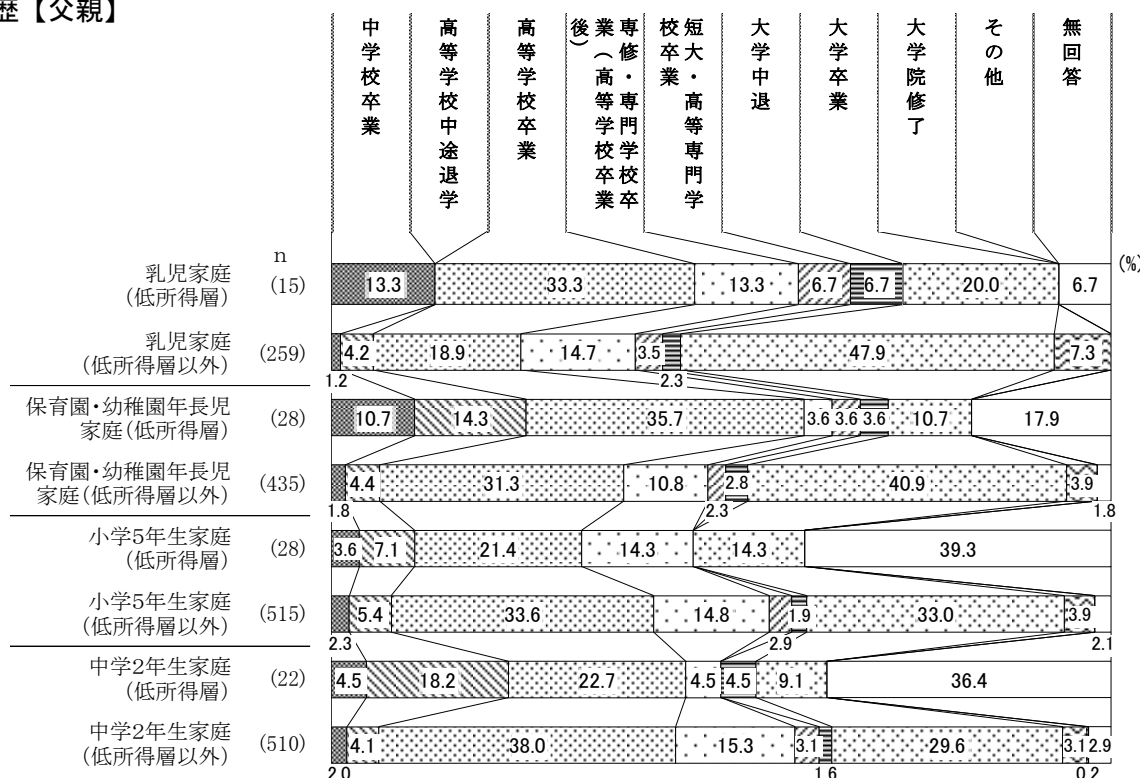
【所得水準分類別：本市調査からの推計値のため、他調査等との比較はできません】

学歴【母親】



所得水準分類別にみると、全ての家庭の低所得層で概ね「専修・専門学校卒業（高等学校卒業後）」までが多く、低所得層以外では「短大・高等専門学校卒業」以上が多くなっている。

学歴【父親】



所得水準分類別にみると、乳児家庭、保育園・幼稚園年長児家庭の低所得層以外では「大学卒業」が4割台、小学5年生、中学2年生の低所得層以外では「大学卒業」とともに「高等学校卒業」も多くなっている。

(16) 子育てについての考え（自由回答）

次のことについて、あなたのお考えがありましたらお聞かせください。

- 乳児家庭調査 問37
- 保育園・幼稚園年長児家庭調査 問43
- 小学5年生家庭調査 問44
- 中学2年生家庭調査 問44

項目ごとに分類した結果は以下の通りである。

①子どもの預かりや子どもの居場所について

項目	件数
保育園、幼稚園について	73
一時預かりの充実について	62
公園等こどもの遊び場について	40
学童保育について	34
子どもの居場所（図書館・学習ルーム・公民館等）	22
児童館、支援センター等施設整備について	12
病児保育、病院について	12
ファミリー・サポート・センターについて	10
障がい児の保育等について	6
その他	82
合計	353

③子育てに関する相談先について

項目	件数
公的機関（子育て支援センター、少年センター、保健センター等）	28
学校の先生、保育士、相談員等	21
家族	10
友人、知人	10
電話相談、カウンセリング等	9
講習会、相談会、子育てサロン等	5
職場の人	4
インターネット	4
相談機関等の情報不足	13
その他	61
合計	165

②子育てに関する経済的な支援について

項目	件数
児童手当について	91
学校にかかる費用の支援について	48
医療費・予防接種費用の補助について	47
保育園・幼稚園の費用補助について	29
高校・大学まで授業料の無償化について	45
保育園・幼稚園の無償化について	15
ひとり親家庭への支援について	11
学習塾・習い事について	10
奨学金、学資ローンについて	7
支援情報の広報について	5
学習支援について	4
その他	92
合計	404

④子どもの学習支援について

項目	件数
学校教育の充実について	61
学習支援の充実について	47
夏休み・放課後等の学習の場・補習の充実について	36
公共施設（学校、図書館、公民館等）について	18
習い事の支援について	16
学習塾について	10
学童について	9
学習支援の情報について	5
その他	85
合計	287

(17) 日常感じていることや要望（自由回答）

最後に、毎日の生活で感じていることやご要望がありましたら自由に記入してください。

- 乳児家庭調査 問38
- 保育園・幼稚園年長児家庭調査 問44
- 小学5年生家庭調査 問45
- 中学2年生家庭調査 問45

項目ごとに分類した結果は以下の通りである。

項目	件数
子育てについて	123
経済的状況について	69
地域の施設・公園等について	56
地域について	53
子育て支援サービスについて	48
病院・病気・障害について	33
保育園・教育施設について	21
保護者の就労、働き方について	14
その他	90
合計	507

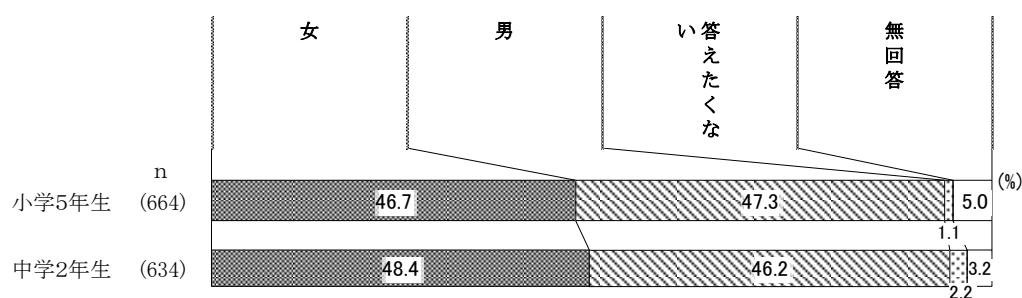
II. アンケート調査の結果—子どもの回答—

ここでは、小学5年生、中学2年生本人の回答を掲載する。

1. 基本属性

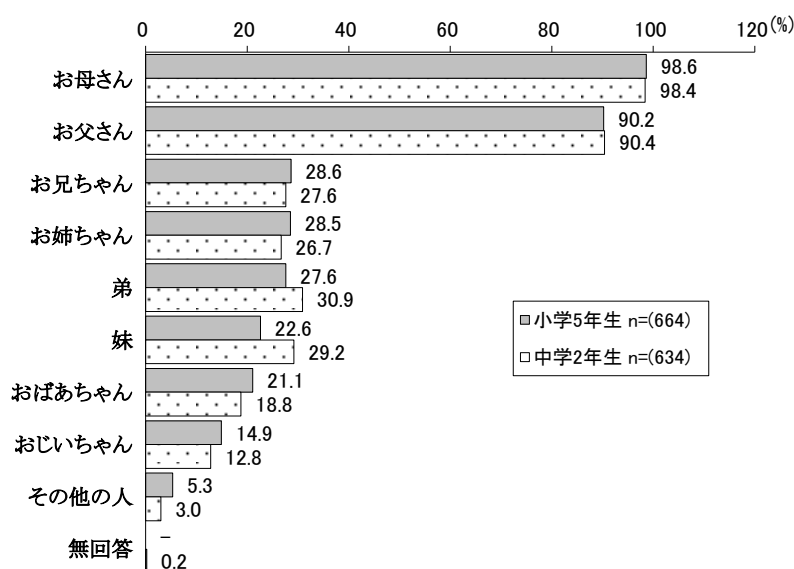
(1) 性別について

問1 あなたの性別を教えてください。(○は1つ)



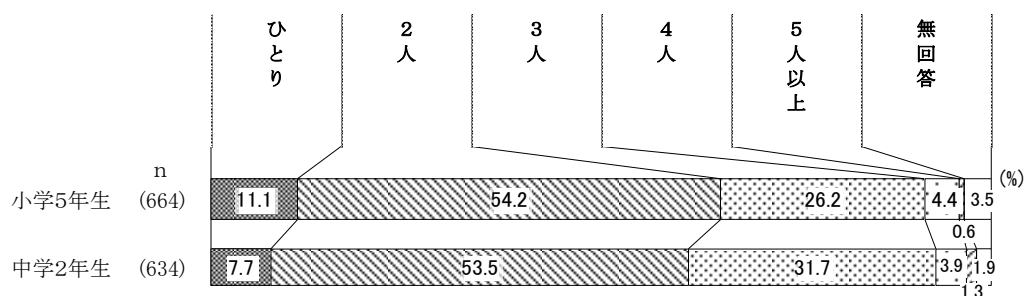
(2) 一緒に住んでいる人

問2 あなたは、だれと一緒に住んでいますか。(あてはまるものすべてに○)



(3) きょうだい数

問3 あなたは、何人きょうだいですか。あなたを入れた全員の人数を教えてください。(○は1つ)



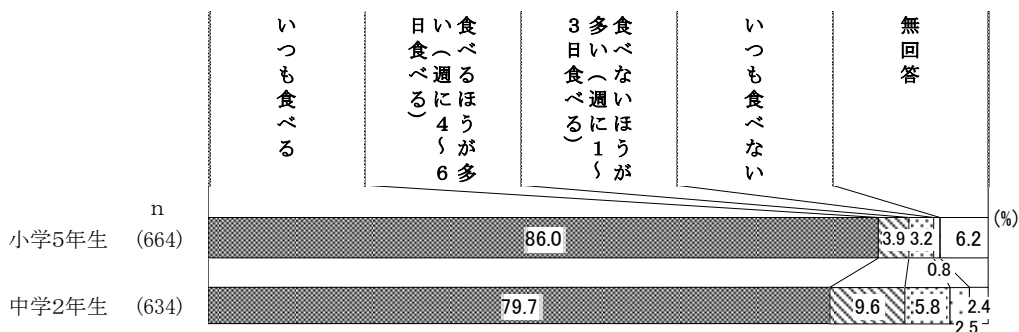
2. あなた自身やあなたの生活について

(1) 朝ごはんの摂取状況

あなたは、毎日朝ごはんを食べますか。(○は1つ)

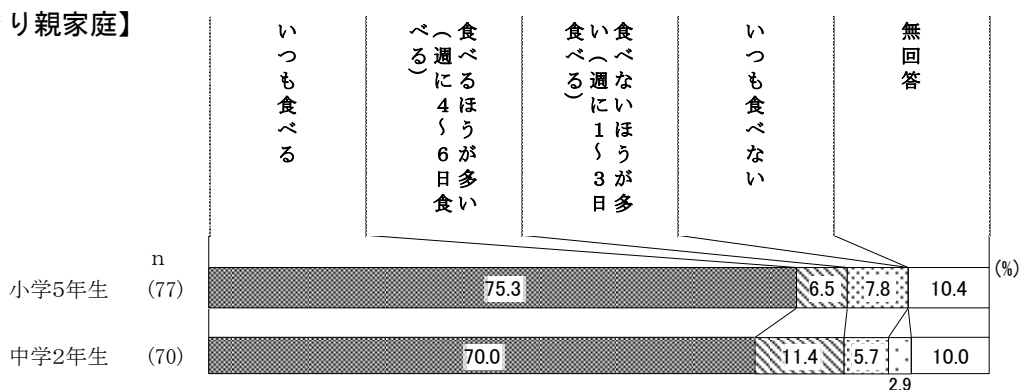
小学5年生本人調査 問4

中学2年生本人調査 問4



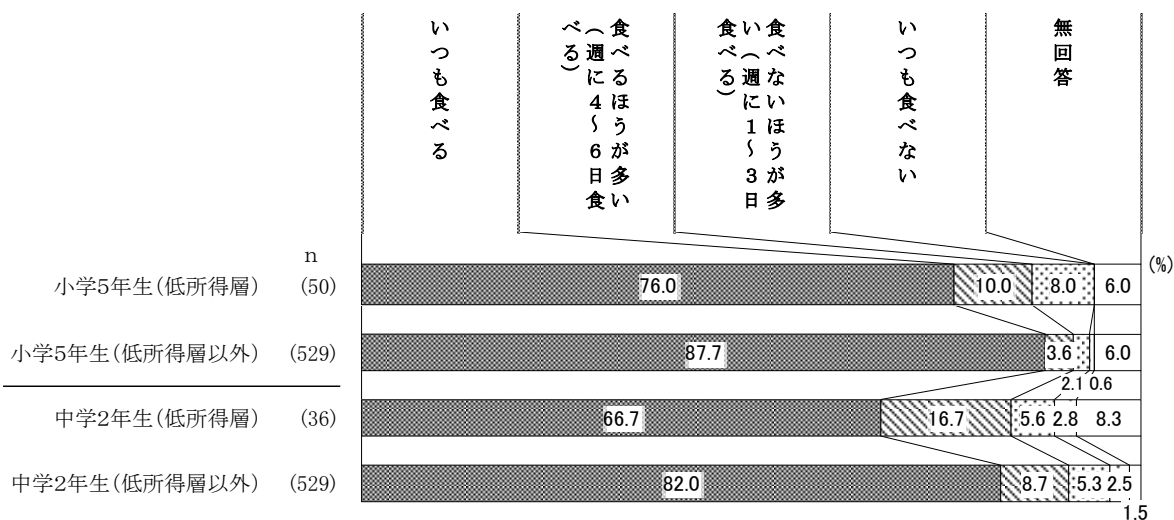
朝ごはんを「いつも食べる」は小学5年生86.0%、中学2年生79.7%で小学5年生の方が朝ごはんをいつも食べる割合が高い。

【ひとり親家庭】



ひとり親家庭でみると、小学5年生、中学2年生ともに「いつも食べる」が7割台となっている。

【所得水準分類別：本市調査からの推計値のため、他調査等との比較はできません】



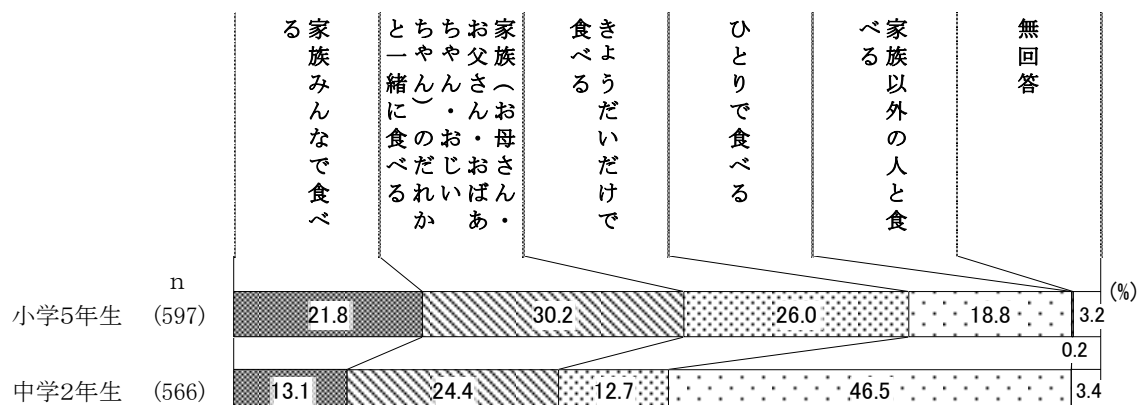
所得水準分類別では、「いつも食べる」は低所得層以外の割合が高く、小学5年生87.7%、中学2年生82.0%となっている。低所得層の小学5年生76.0%、中学2年生66.7%でさらに低くなっている。

(2) 朝ごはんを一緒に食べる人

朝ごはんはだれと食べていますか。

小学5年生本人調査 問4-1

中学2年生本人調査 問4-1



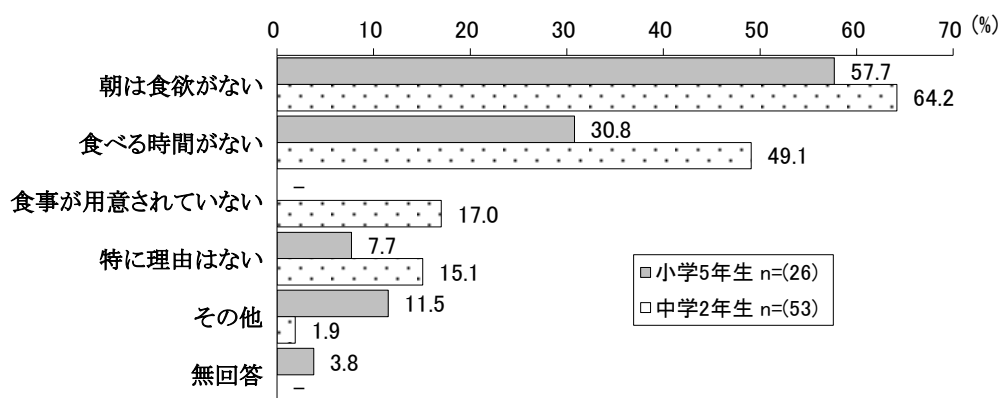
「いつも食べる」、「食べる方が多い（週に4～6日食べる）」と答えた方に朝ごはんを誰と食べるかを聞いたところ、「家族（お母さん・お父さん・おばあちゃん・おじいちゃん）のだれかと一緒に食べる」は小学5年生は30.2%、「きょうだいだけで食べる」は26.0%、「家族みんなで食べる」は21.8%となっている。中学2年生は「一人で食べる」が46.5%となっている。

(3) 朝ごはんを食べない理由

食べない理由はなんですか。

小学5年生本人調査 問4-2

中学2年生本人調査 問4-2



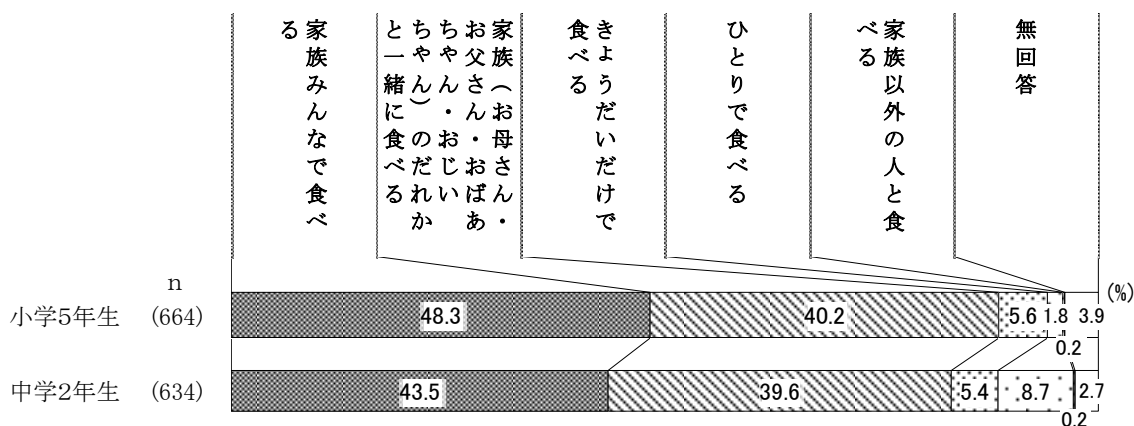
朝ごはんを食べない理由は、「朝は食欲がない」は中学2年生64.2%、小学5年生57.7%で、それぞれ最も高くなっている。次いで「食べる時間がない」は中学2年生49.1%、小学5年生30.8%となっており、中学2年生の方が食べる時間がない割合が高い。また、中学2年生では「食事が用意されていない」が17.0%となっている。

(4) 平日の夕ごはんを一緒に食べる人

あなたは、平日（学校に行った日）の夕ごはんをだれと食べることが多いですか。（もっともあてはまるもの1つに○）

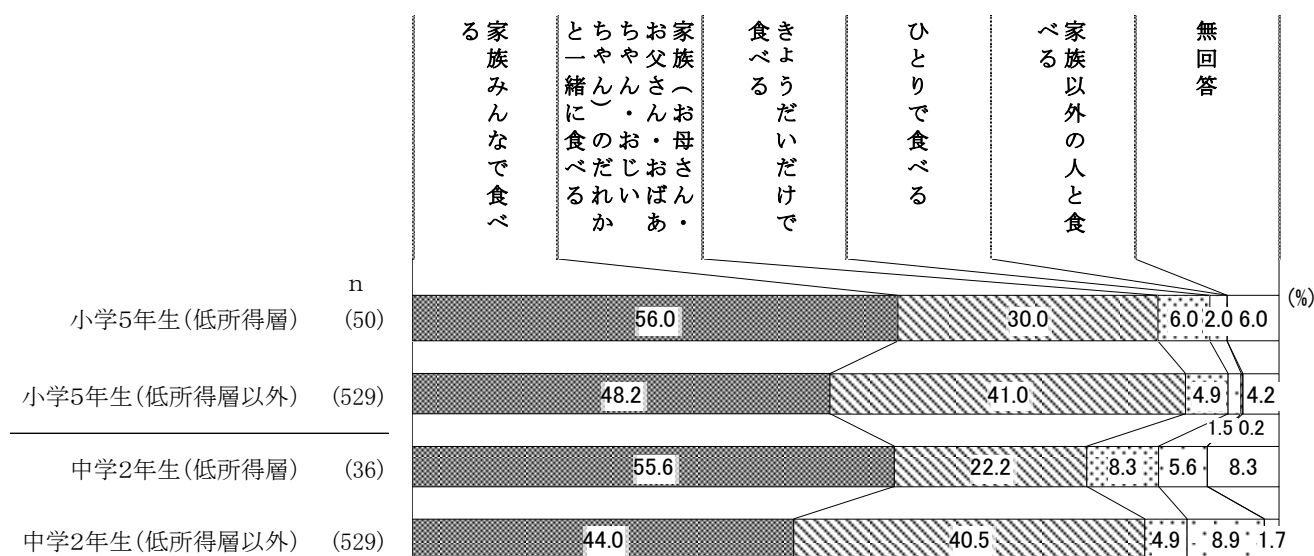
小学5年生本人調査 問5

中学2年生本人調査 問5



平日の夕ごはんをだれと食べるかについては、「家族みんなで食べる」は小学5年生48.3%、中学2年生43.5%、「家族（お母さん・お父さん・おばあちゃん・おじいちゃん）のどれかと一緒に食べる」は小学5年生40.2%、中学2年生39.6%となっている。小学5年生、中学2年生とも「家族みんなで食べる」の割合が高くなっているが、「ひとりで食べる」は中学2年生で8.7%と小学5年生より高くなっている。

【所得水準分類別：本市調査からの推計値のため、他調査等との比較はできません】



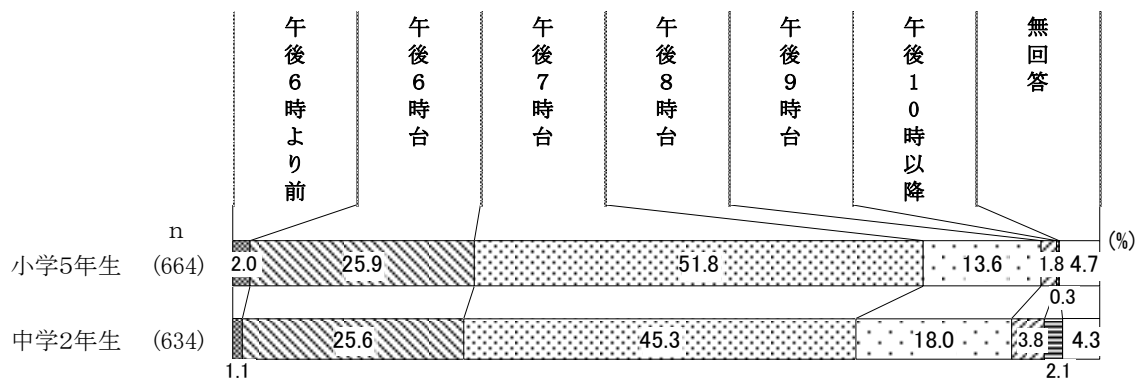
所得水準分類別では、「家族みんなで食べる」は低所得層の割合が高く、小学5年生56.0%、中学2年生55.6%となっている。低所得層以外では、小学5年生48.2%、中学2年生44.0%となっている。

(5) タごはんを食べる時間

あなたは、タごはんを何時ごろ食べますか。(○は1つ)

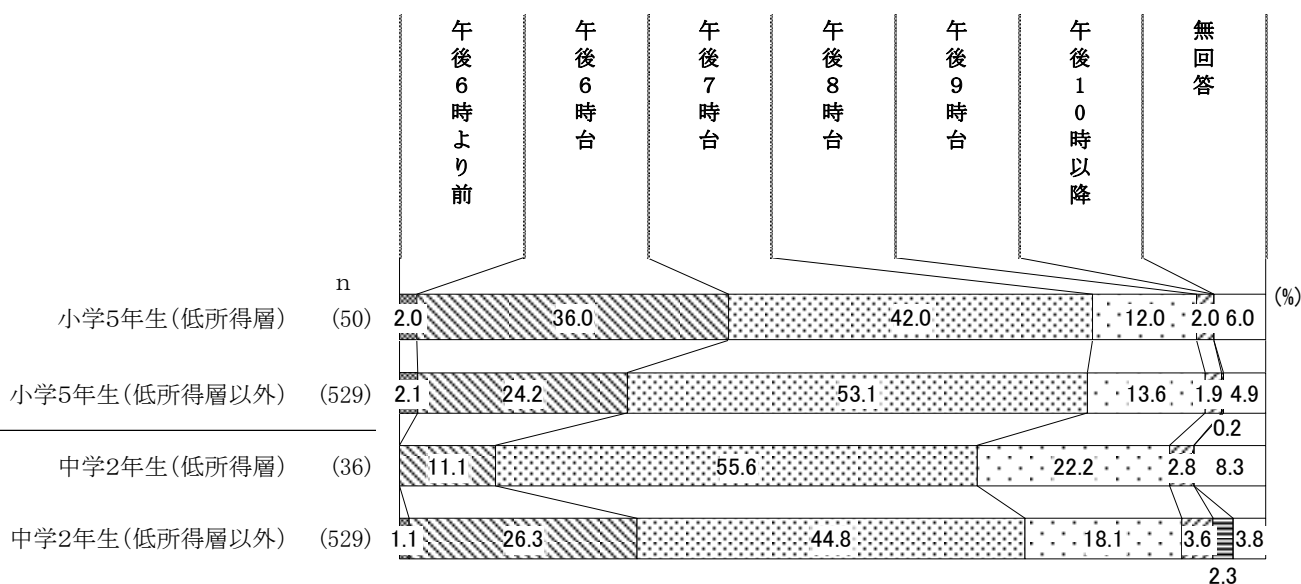
小学5年生本人調査 問5-1

中学2年生本人調査 問5-1



タごはんを食べる時間については、「午後7時台」は小学5年生51.8%、中学2年生45.3%で最も高く、「午後6時台」は小学5年生25.9%、中学2年生25.6%、「午後8時台」は中学2年生18.0%、小学5年生13.6%となっている。

【所得水準分類別：本市調査からの推計値のため、他調査等との比較はできません】



所得水準分類別では、全ての所得層で「午後7時台」の割合が高いが、中学2年生の低所得層で55.6%と最も高くなっている。

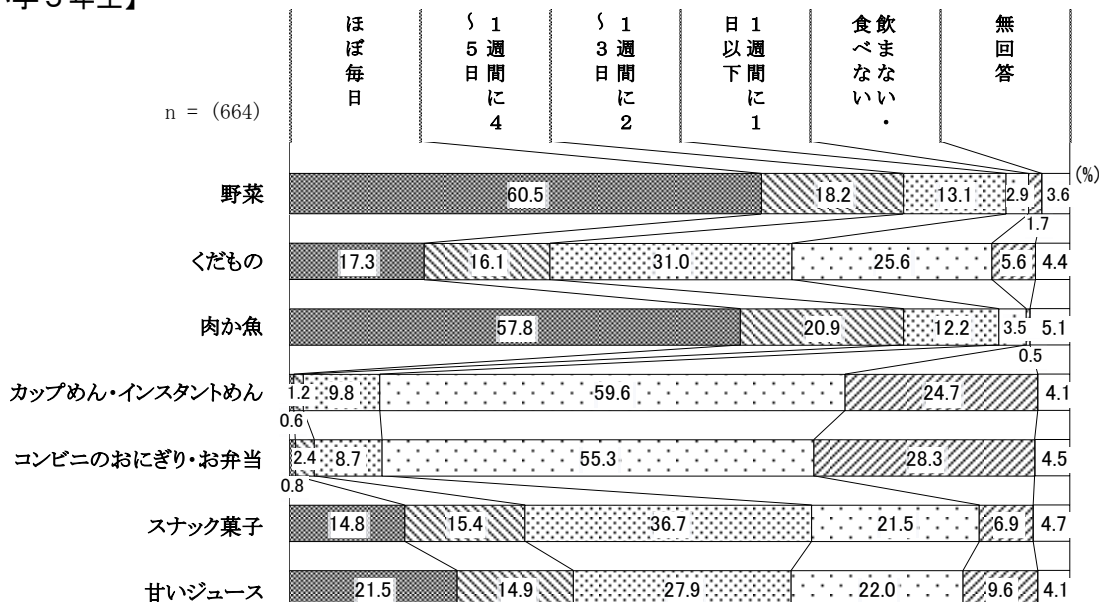
(6) 給食以外の食べ物を食べる頻度

あなたは、給食以外で、次の食べ物をふだんどれくらい食べますか。(それぞれについて○は1つ)

小学5年生本人調査 問6

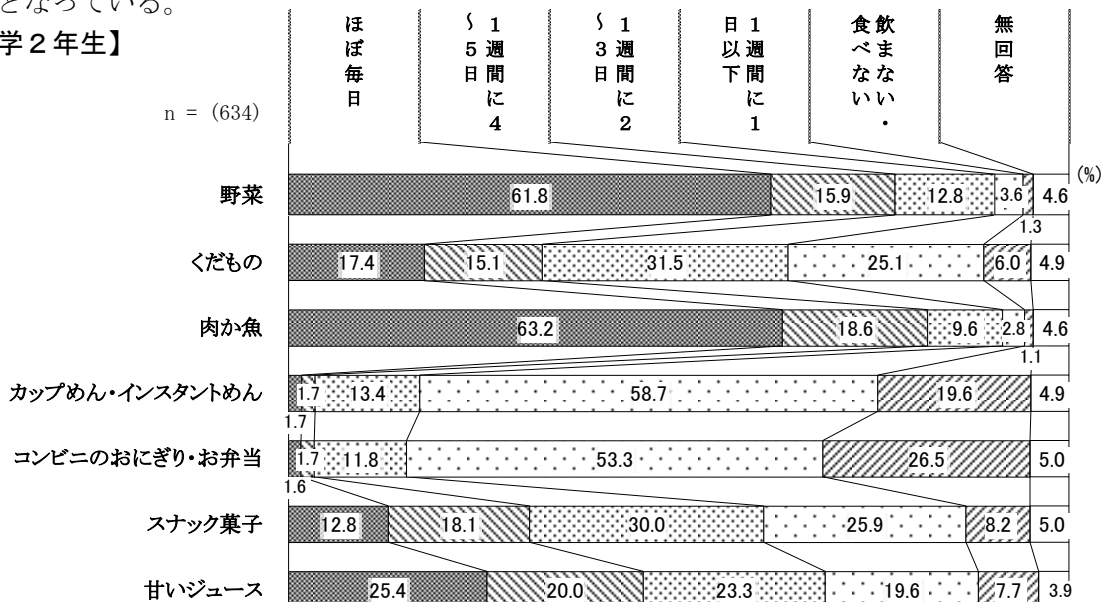
中学2年生本人調査 問6

【小学5年生】



給食以外で食べる物については、「ほぼ毎日」は野菜60.5%が最も高く、次いで、肉か魚57.8%、甘いジュース21.5%となっている。「1週間に4~5日」は、野菜18.2%、くだもの16.1%などとなっている。「1週間に2~3日」は、くだもの31.0%が高く、「1週間に1日以下」はカップめん・インスタントめん59.6%、コンビニのおにぎり・お弁当55.3%で高くなっている。一方、「飲まない・食べない」はコンビニのおにぎり・お弁当28.3%で最も高く、次いで、カップめん・インスタントめん24.7%となっている。

【中学2年生】



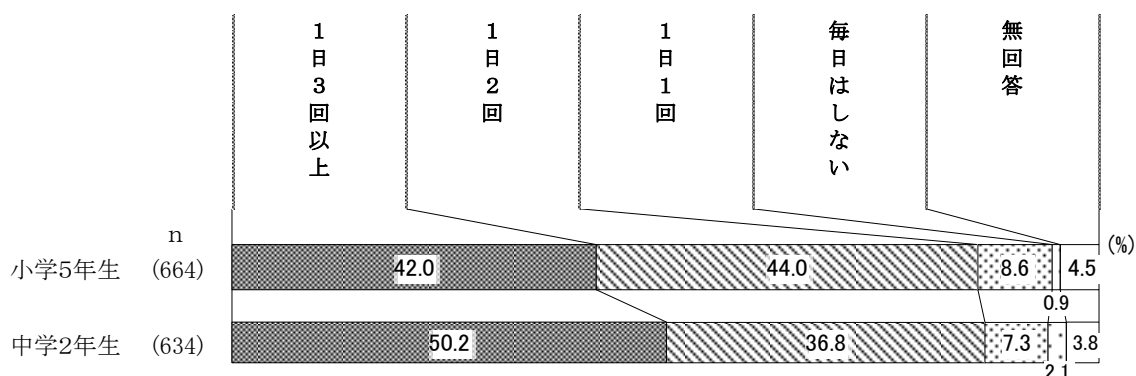
給食以外で食べる物については、「ほぼ毎日」は肉か魚63.2%が最も高く、次いで、野菜61.8%、甘いジュース25.4%となっている。「1週間に4~5日」は、甘いジュース20.0%、スナック菓子18.1%などとなっている。「1週間に2~3日」は、くだもの31.5%、スナック菓子30.0%が高く、「1週間に1日以下」はカップめん・インスタントめん58.7%、コンビニのおにぎり・お弁当53.3%で高くなっている。一方、「飲まない・食べない」はコンビニのおにぎり・お弁当26.5%で最も高く、次いで、カップめん・インスタントめん19.6%となっている。

(7) 歯磨きの頻度

あなたは、毎日どのくらい、歯磨きをしますか。(○は1つ)

小学5年生本人調査 問7

中学2年生本人調査 問7



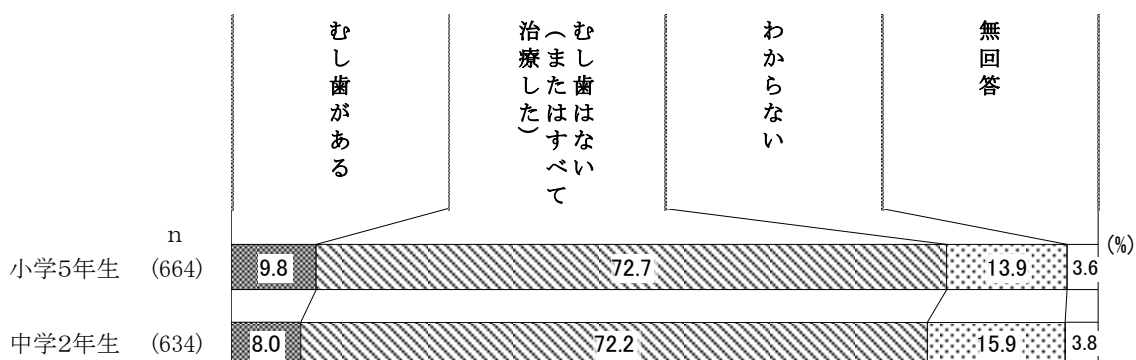
毎日の歯磨きの回数については、「1日2回」は小学5年生44.0%で中学2年生36.8%より高く、「1日3回以上」は中学2年生50.2%で小学5年生42.0%より高くなっている。

(8) むし歯の状況

いま、むし歯はありますか。(○は1つ)

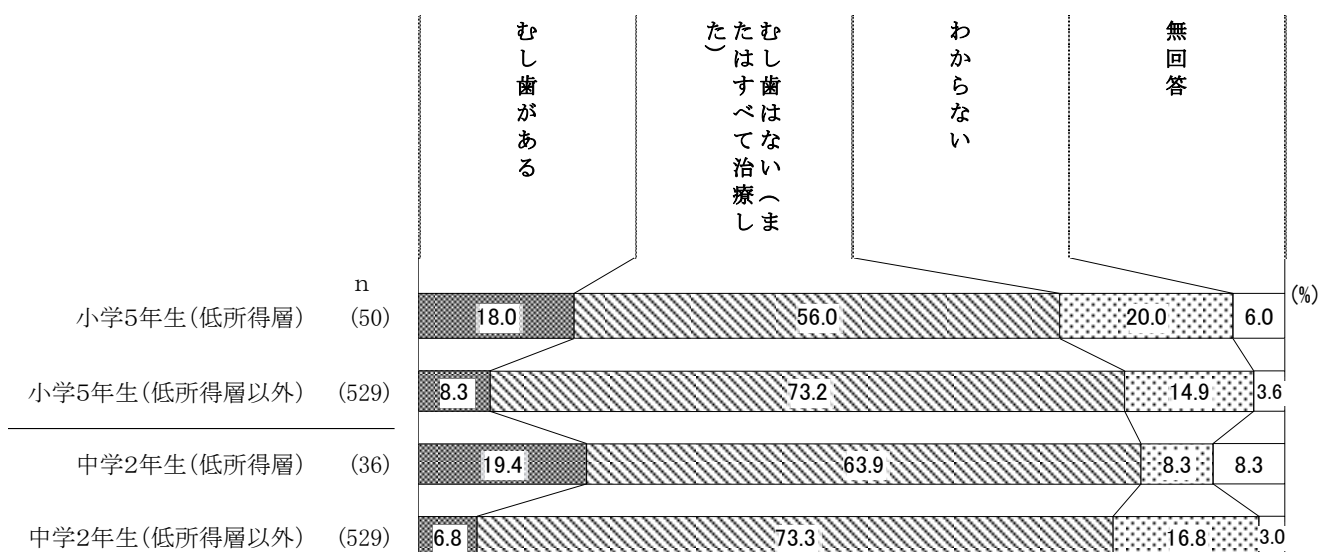
小学5年生本人調査 問8

中学2年生本人調査 問8



むし歯については、「むし歯はない(またはすべて治療した)」は、小学5年生72.7%、中学2年生72.2%となっている。「むし歯がある」は小学5年生9.8%で中学2年生8.0%よりやや高くなっている。

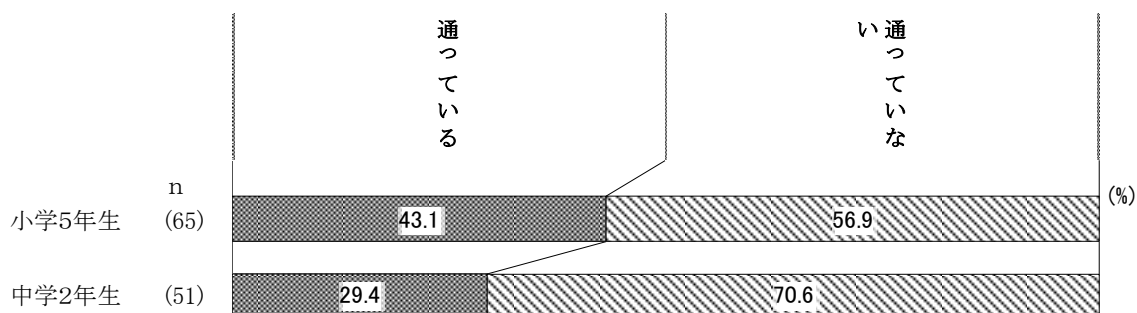
【所得水準分類別：本市調査からの推計値のため、他調査等との比較はできません】



所得水準分類別にみると、小学5年生、中学2年生の低所得層では「むし歯がある」は2割近くとなっており、低所得層以外の1割未満より高くなっている。

(9) むし歯の治療のため歯医者に通院しているか

いま、むし歯の治療のために 歯医者に通っていますか。
 小学5年生本人調査 問8-1
 中学2年生本人調査 問8-1



むし歯があると回答した方に、むし歯の治療のために歯医者に通っているかを聞いたところ、「通っていない」は中学2年生70.6%、小学5年生56.9%で中学2年生の方がむし歯の治療で通院していない割合が高くなっている。

(10) 一日の生活時間（起床時間 平日・休日）

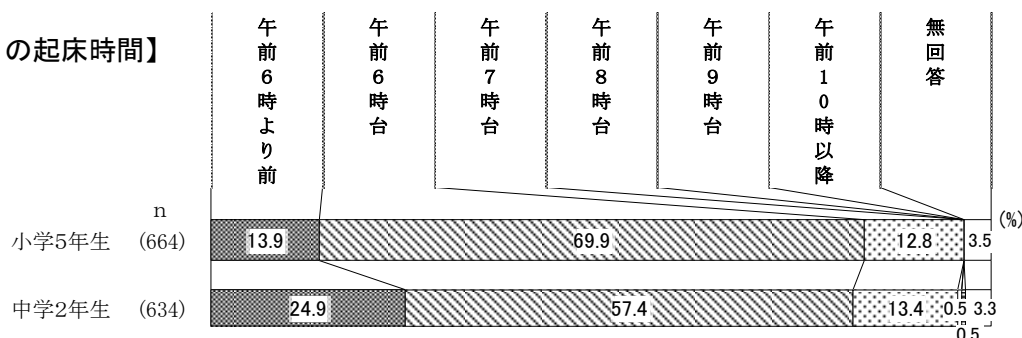
あなたが朝起きる時間と夜寝る時間について教えてください。(①、②の学校がある日、土曜日・日曜日それぞれについて〇は1つずつ)

①朝起きる時間

小学5年生本人調査 問9-①・②

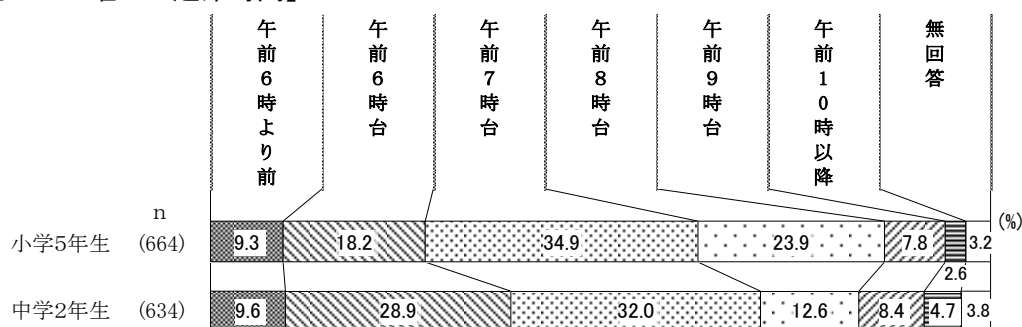
中学2年生本人調査 問9-①・②

【平日の起床時間】



学校がある日の起床時間は、「午前6時台」は小学5年生69.9%、中学2年生57.4%、「午前6時より前」は中学2年生24.9%、小学5年生13.9%となっており、中学2年生の方が起床時間が早い。

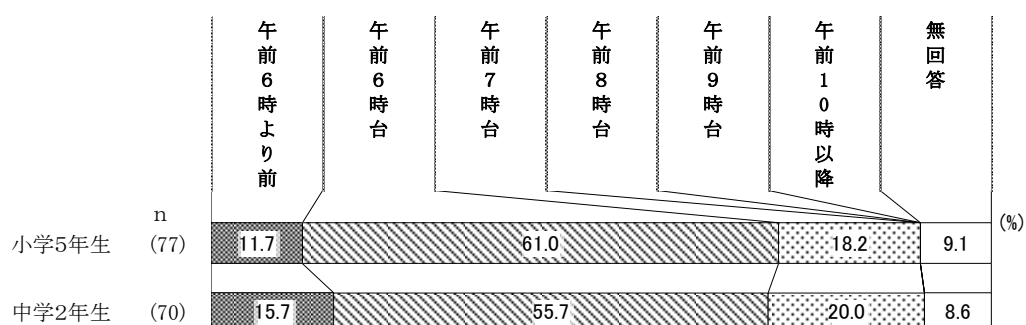
【土曜日・日曜日の起床時間】



土曜日・日曜日の起床時間は、「午前7時台」は小学5年生34.9%、中学2年生32.0%で高く、次いで、小学5年生は「午前8時台」で23.9%、中学2年生は「午前6時台」で28.9%とそれぞれ高くなっている。

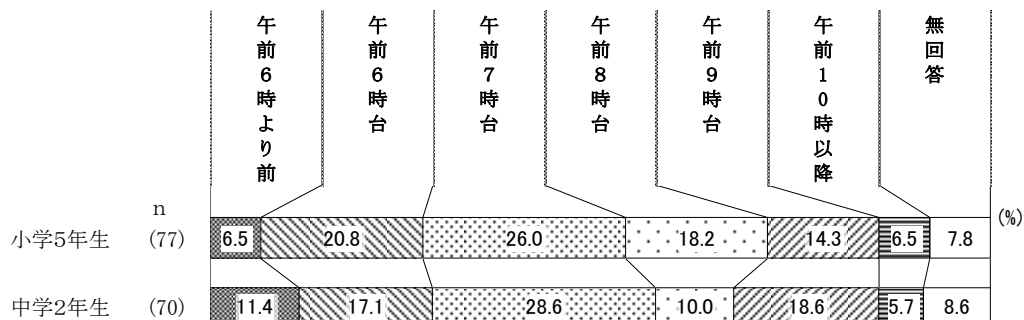
土曜日・日曜日の起床時間は平日に比べて、小学5年生、中学2年生とも遅い傾向となっている。

【平日の起床時間・【ひとり親家庭】】



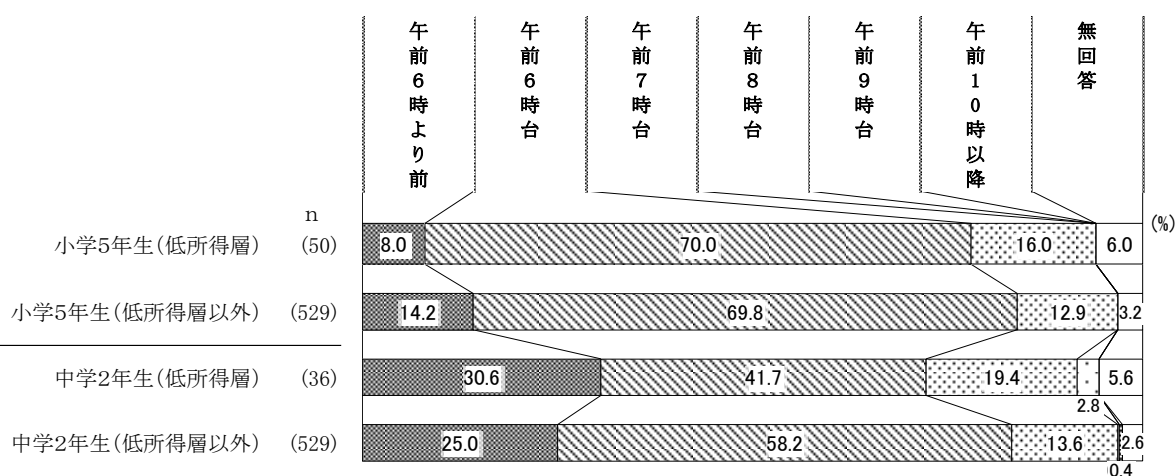
ひとり親家庭でみると、小学5年生、中学2年生ともに「午前6時台」が5割以上で最も高くなっている。

【土曜日・日曜日・ひとり親家庭】



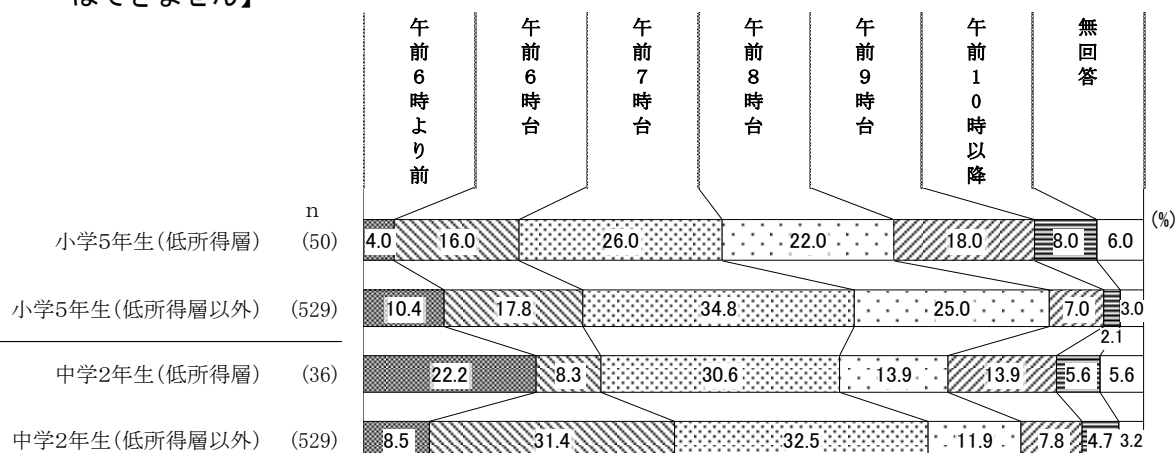
ひとり親家庭でみると、小学5年生、中学2年生ともに「午前7時台」が2割台で最も高くなっている。

【平日の起床時間・所得水準分類別：本市調査からの推計値のため、他調査等との比較はできません】



所得水準分類別にみると、小学5年生、中学2年生ともに「午前6時台」が最も高くなっている。小学5年生では低所得層、低所得層以外ともに「午前6時台」が7割程度、中学2年生の低所得層では「午前6時より前」30.6%、低所得層以外では「午前6時台」58.2%とより高くなっている。

【土曜日・日曜日の起床時間・所得水準分類別：本市調査からの推計値のため、他調査等との比較はできません】

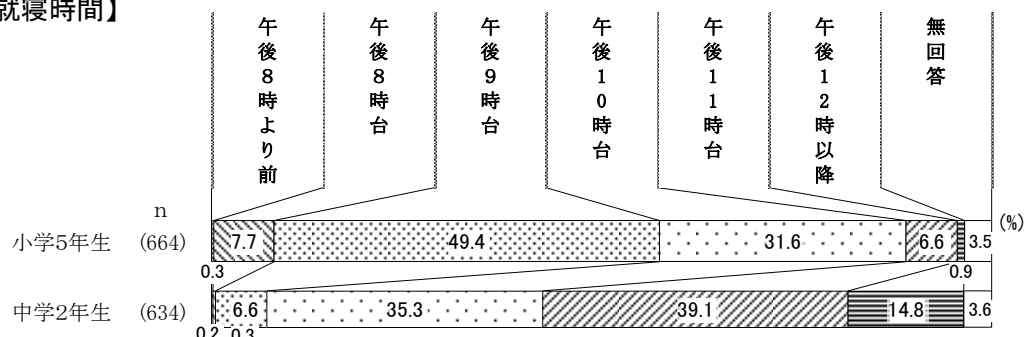


所得水準分類別にみると、小学5年生、中学2年生ともに「午前7時台」が最も高くなっている。小学5年生では低所得層、低所得層以外ともに「午前8時台」が2割台、中学2年生の低所得層では「午前6時より前」22.2%、低所得層以外では「午前6時台」31.4%とより高くなっている。

(11) 一日の生活時間（就寝時間 平日・休日）

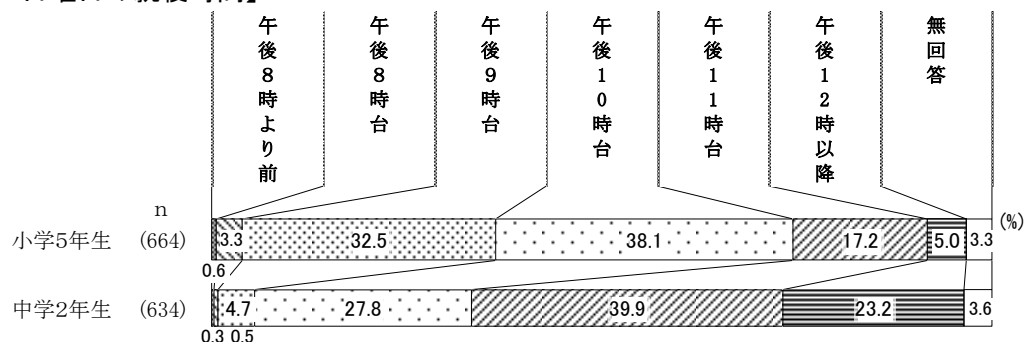
②夜寝る時間

【平日の就寝時間】



学校がある日の就寝時間は、小学5年生では「午後9時台」は49.4%で最も高く、次いで「午後10時台」が31.6%となっている。中学2年生は「午後11時台」が39.1%で最も高くなっており、次いで「午後10時台」35.3%、「午前12時以降」14.8%となっている。

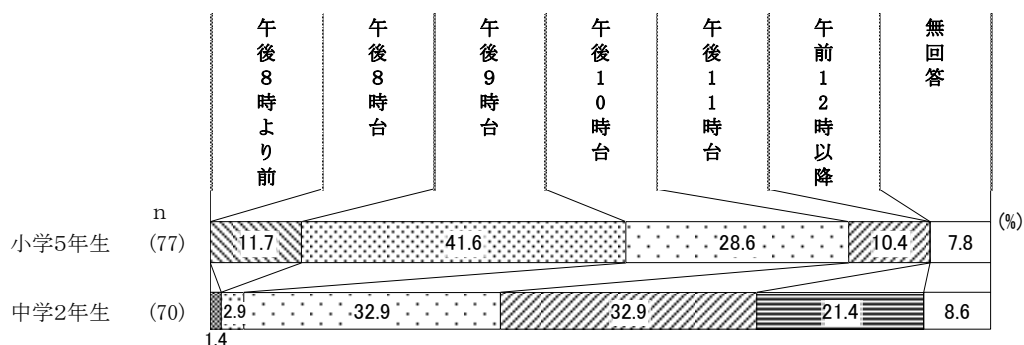
【土曜日・日曜日の就寝時間】



土曜日・日曜日の就寝時間は、小学5年生では「午後10時台」は38.1%で最も高く、次いで「午後9時台」32.5%、「午後11時台」17.2%となっている。中学2年生は「午後11時台」が39.9%で最も高くなっており、次いで「午後10時台」27.8%、「午前12時以降」23.2%となっている。

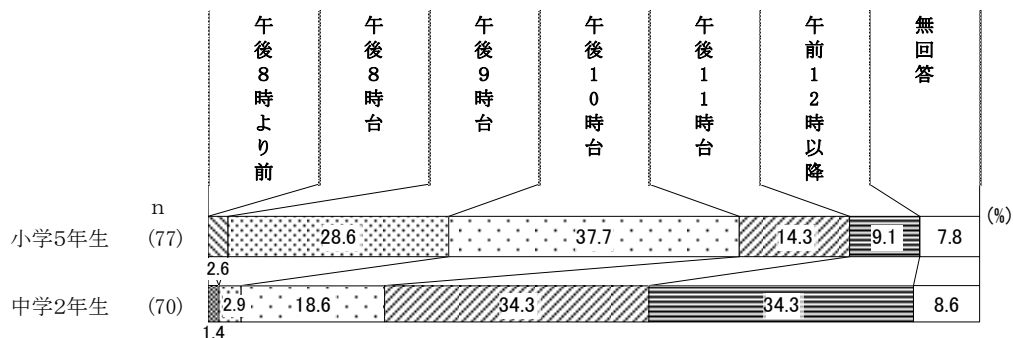
土曜日・日曜日の就寝時間は平日に比べて、小学5年生、中学2年生とも就寝時間が遅い傾向となっており、小学生は「午後10時台」、「午後11時台」が増加し、中学生は「午前12時以降」が特に増加している。

【平日の就寝時間・ひとり親家庭】



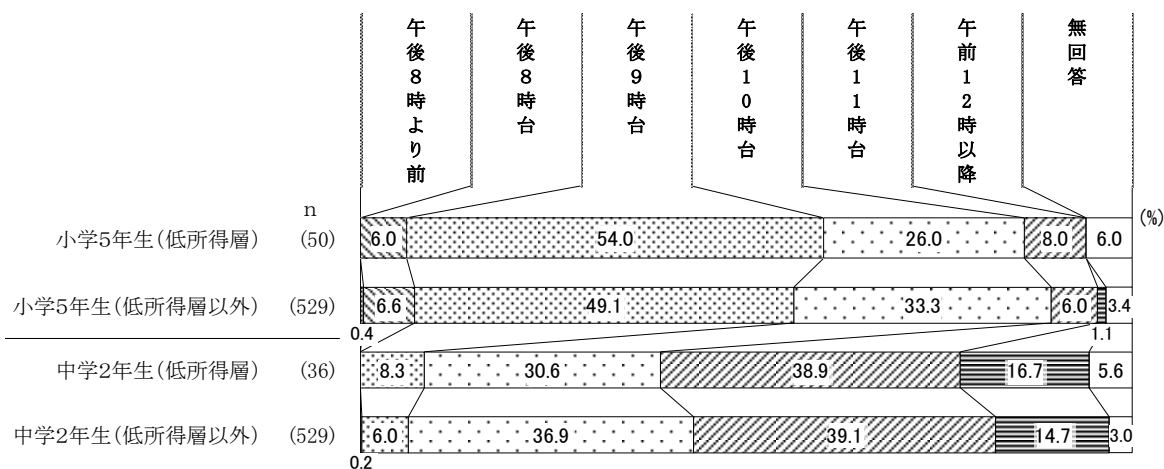
ひとり親家庭でみると、小学5年生は「午後9時台」41.6%、中学2年生は「午後10時台」、「午後11時台」32.9%となっている。

【土曜日・日曜日の就寝時間・ひとり親家庭】



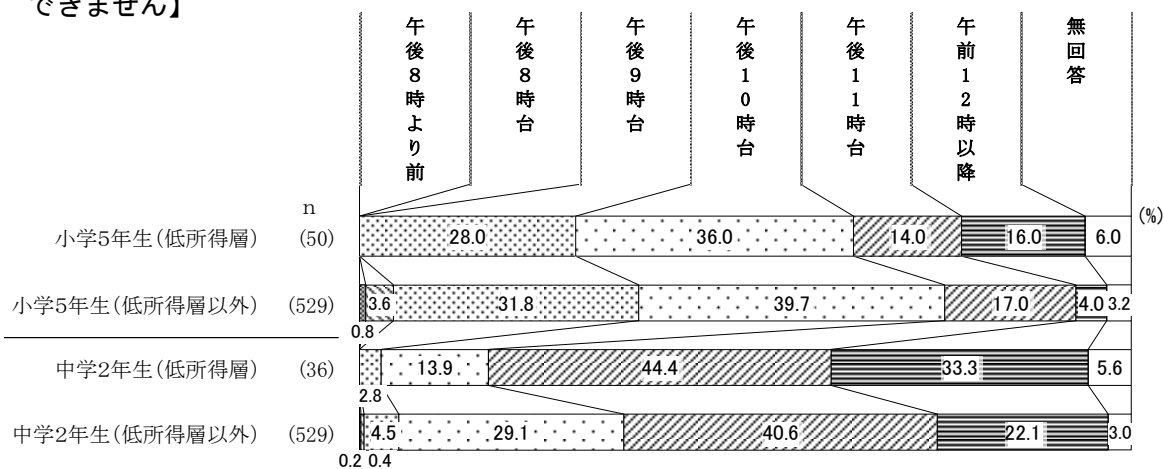
ひとり親家庭でみると、小学5年生は「午後10時台」37.7%、中学2年生は「午後11時台」、「午前12時以降」34.3%となっている。

【平日の就寝時間・所得水準分類別：本市調査からの推計値のため、他調査等との比較はできません】



所得水準分類別にみると、小学5年生の低所得層と低所得層以外では「午後9時台」が5割前後で最も高く、次いで「午後10時台」となっている。中学2年生の低所得層と低所得層以外では「午後11時台」が4割近くと最も高く、次いで低所得層では「午後10時台」となっている。

【土曜日・日曜日の就寝時間・所得水準分類別：本市調査からの推計値のため、他調査等との比較はできません】



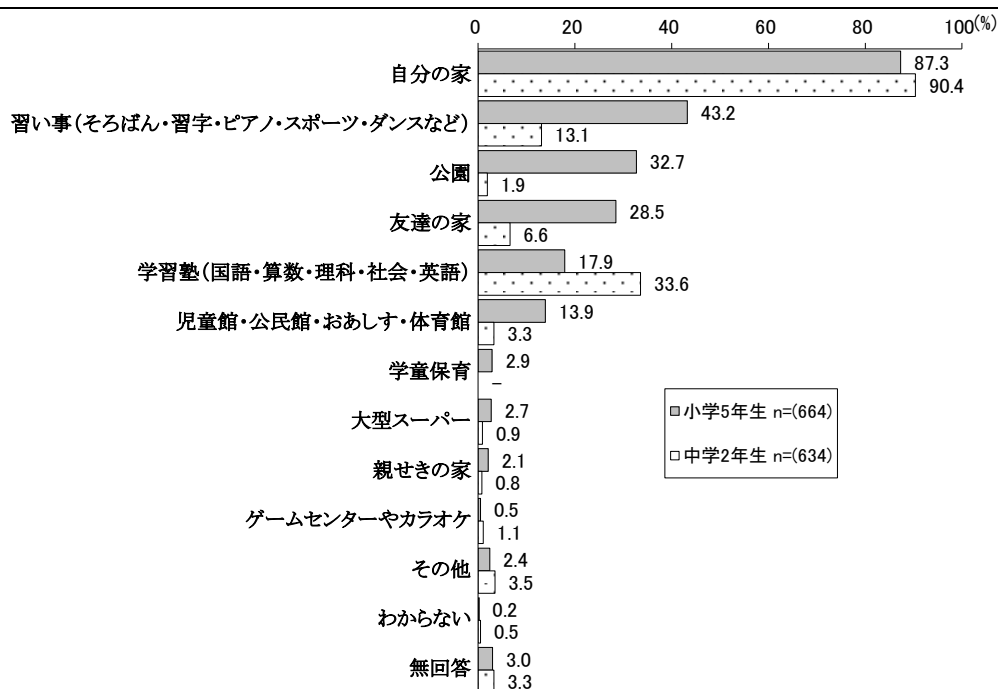
所得水準分類別にみると、小学5年生の低所得層と低所得層以外では「午後10時台」が3割台で最も高く、次いで「午後9時台」となっている。中学2年生の低所得層と低所得層以外では「午後11時台」が4割台で最も高く、次いで低所得層では「午前12時以降」、低所得層以外では「午後10時台」となっている。

(12) 平日の放課後の過ごし方（どこで）

あなたは、学校に行った日の放課後、どこで過ごすことが多いですか。（あてはまるものすべてに○）

小学5年生本人調査 問10

中学2年生本人調査 問10



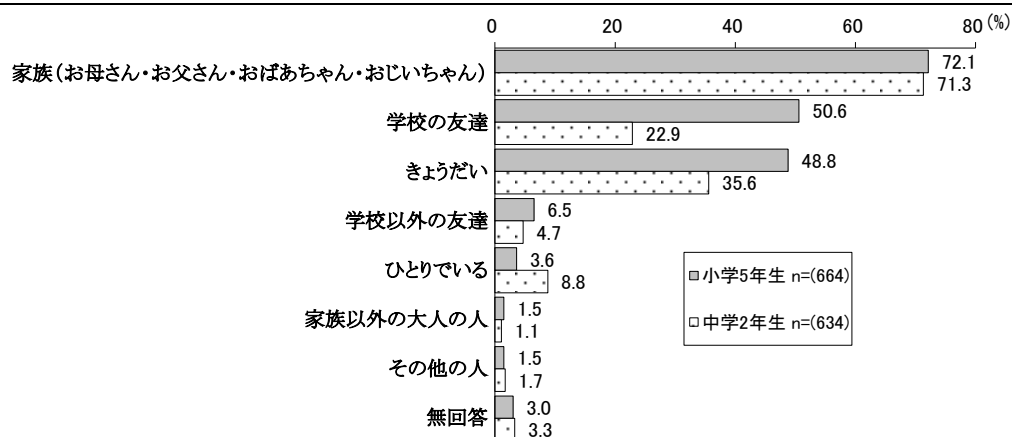
平日の放課後、どこで過ごすことが多いかについては、「自分の家」は小学生87.3%、中学生90.4%でそれぞれ最も高くなっている。次いで、小学5年生は「習い事（そろばん・習字・ピアノ・スポーツ・ダンスなど）」43.2%、「公園」32.7%、「友達の家」28.5%となっており、中学2年生は「学習塾（国語・算数・理科・社会・英語）」が33.6%と高くなっている。

(13) 平日の放課後の過ごし方（だれと）

あなたは、学校に行った日の放課後、だれと過ごすことが多いですか。（あてはまるものすべてに○）

小学5年生本人調査 問11

中学2年生本人調査 問11

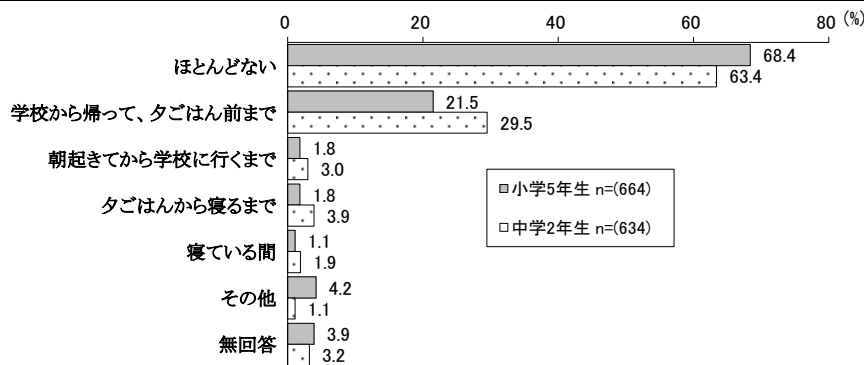


平日の放課後、だれと過ごすことが多いかについては、「家族（お母さん・お父さん・おばあちゃん・おじいちゃん）」は小学生72.1%、中学生71.3%でそれぞれ最も高くなっている。次いで、小学5年生は「学校の友達」50.6%、「きょうだい」48.8%となっており、中学2年生は「きょうだい」35.6%、「学校の友達」22.9%となっている。

(14) 平日、「ひとり」または「子どもだけで」で過ごす時間の有無

あなたは、平日（学校がある日）、家族が留守のために、「ひとりで」または「子どもだけで」過ごしている時間はありますか。（あてはまるものすべてに○）

小学5年生本人調査 問12
 中学2年生本人調査 問12

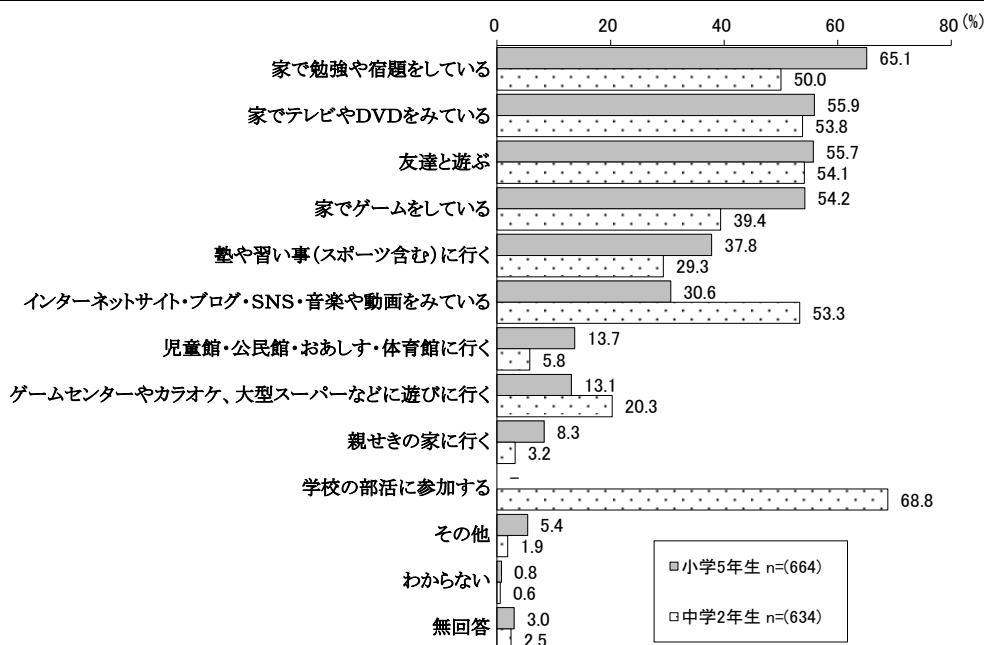


平日（学校がある日）、家族が留守のために、ひとりでまたは子どもだけで過ごしている時間については、「ほとんどない」は小学5年生68.4%、中学2年生63.4%で最も高く、次いで「学校から帰って、夕ごはん前まで」は中学2年生29.5%、小学5年生21.5%となっている。

(15) 休日の過ごし方（どのように）

あなたは、休日（学校が休みの日）、どのように過ごすことが多いですか。（あてはまるものすべてに○）

小学5年生本人調査 問13
 中学2年生本人調査 問13



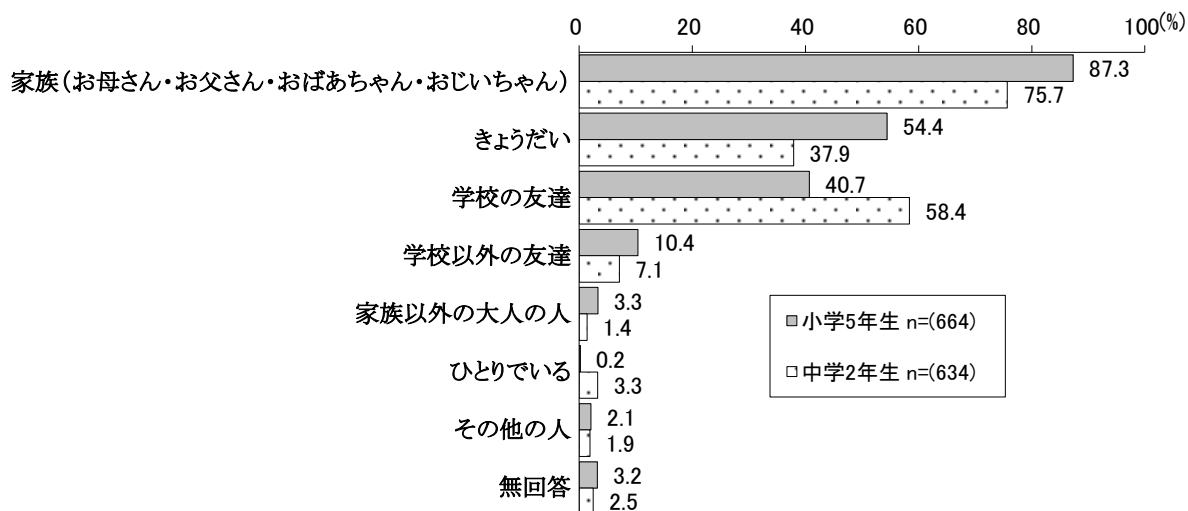
休日（学校が休みの日）、どのように過ごすことが多いかについては、小学5年生は「家で勉強や宿題をしている」が65.1%と最も高く、次いで「家でテレビやDVDをみている」55.9%、「友達と遊ぶ」55.7%、「家でゲームをしている」54.2%などとなっている。中学2年生は「学校の部活に参加する」が68.8%と最も高く、次いで「友達と遊ぶ」54.1%、「家でテレビやDVDをみている」53.8%となっている。また、「インターネットサイト・ブログ・SNS・音楽や動画をみている」は中学2年生で53.3%と小学5年生30.6%よりも高くなっている。

(16) 休日の過ごし方 (だれと)

あなたは、休日（学校が休みの日）、だれと過ごすことが多いですか。（あてはまるものすべてに○）

小学5年生本人調査 問14

中学2年生本人調査 問14



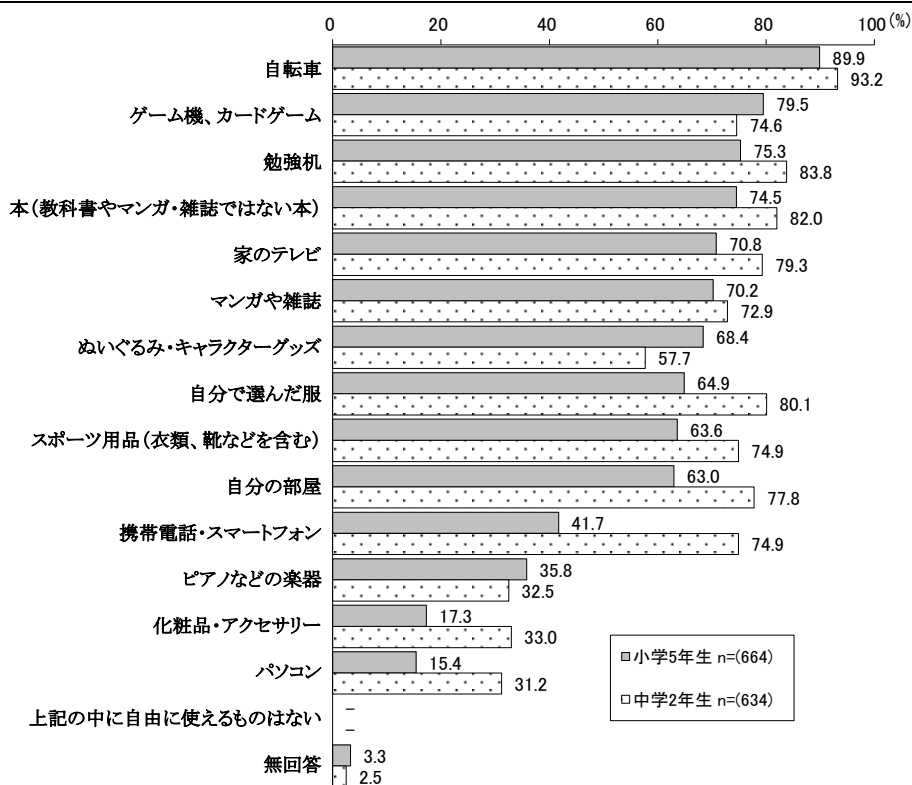
休日（学校が休みの日）、だれと過ごすことが多いかについては、「家族（お母さん・お父さん・おばあちゃん・おじいちゃん）」は小学5年生87.3%、中学2年生75.7%でそれぞれ最も高くなっている。次いで、小学5年生は「きょうだい」54.4%、「学校の友達」40.7%となっており、中学2年生は「学校の友達」58.4%、「きょうだい」が37.9%となっている。

(17) あなたが持っているものや自由に使えるもの

あなたが持っているものや自由に使えるものについて教えてください。(あてはまるものすべてに○)

小学5年生本人調査 問15

中学2年生本人調査 問15



持っているものや自由に使えるものについては、「自転車」は小学5年生89.9%、中学2年生93.2%で最も高くなっている。次いで、小学5年生では、「ゲーム機、カードゲーム」79.5%、「勉強机」75.3%、「本(教科書やマンガ・雑誌ではない本)」74.5%となっている。中学2年生では、「勉強机」83.8%、「本(教科書やマンガ・雑誌ではない本)」82.0%「自分で選んだ服」80.1%となっている。また、「携帯電話・スマートフォン」は中学2年生74.9%、小学5年生41.7%で小学5年生に比べて中学2年生の割合が高くなっている。「化粧品・アクセサリー」、「パソコン」についても同様な傾向となっている。

【ひとり親家庭】

	調査数(n)	自転車	ゲーム機、カードゲーム	勉強机	本(教科書やマンガ・雑誌ではない本)	家のテレビ	マンガや雑誌	ぬいぐるみ・キャラクターグッズ	自分で選んだ服
小学5年生	77	83.1	72.7	70.1	68.8	71.4	59.7	64.9	63.6
中学2年生	70	87.1	64.3	62.9	65.7	68.6	60.0	51.4	75.7

	調査数(n)	スポーツ用品(衣類、靴などを含む)	自分の部屋	携帯電話・スマートフォン	ピアノなどの楽器	化粧品・アクセサリー	パソコン	上記の中に自由に使えるものはない	無回答
小学5年生	77	63.6	53.2	51.9	23.4	19.5	15.6	0.0	7.8
中学2年生	70	70.0	68.6	71.4	21.4	37.1	17.1	0.0	10.0

ひとり親家庭でみると、小学5年生、中学2年生ともに「自転車」、「ゲーム機、カードゲーム」、「勉強机」、「本(教科書やマンガ・雑誌ではない本)」、「家のテレビ」、「マンガや雑誌」などは概ね6割以上となっている。中学2年生では「自分で選んだ服」、「自分の部屋」、「携帯電話・スマートフォン」、「化粧品・アクセサリー」が小学5年生より、小学5年生は「ぬいぐるみ・キャラクターグッズ」が中学2年生よりそれぞれ10ポイント以上高くなっている。

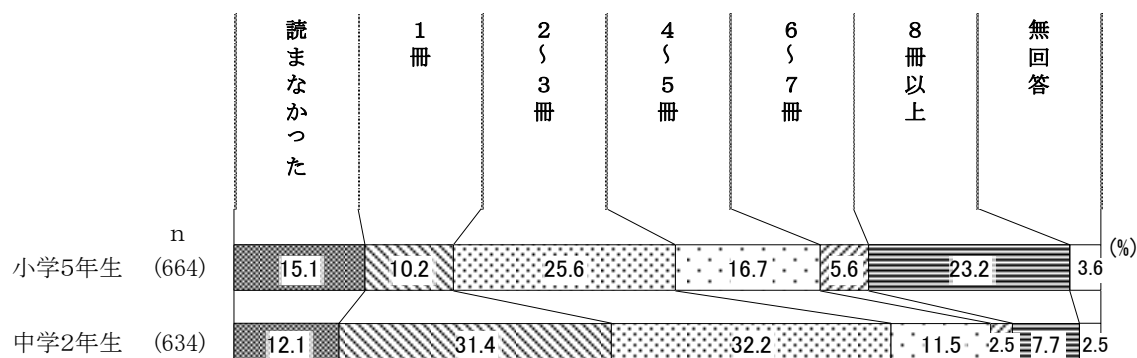
(18) 1か月に読む本の数

あなたは、この1か月に本（教科書やマンガ・雑誌ではない本）を何冊くらい読みましたか。

（○は1つ）

小学5年生本人調査 問16

中学2年生本人調査 問16



この1か月に本（教科書やマンガ・雑誌ではない本）を何冊くらい読んだかについては、「2～3冊」は小学5年生25.6%、中学2年生32.2%でそれぞれ最も高くなっている。次いで小学5年生では「8冊以上」が23.2%と高くなっているが、中学2年生は7.7%と低くなっている。中学2年生は「1冊」が31.4%となっており、「1冊」と「2～3冊」を合わせた割合で見ると、中学2年生の方が本（教科書やマンガ・雑誌ではない本）を読んでいる傾向となっている。小学5年生は月に「8冊以上」読む子どももいるが、一方「読まなかった」は15.1%となっている。

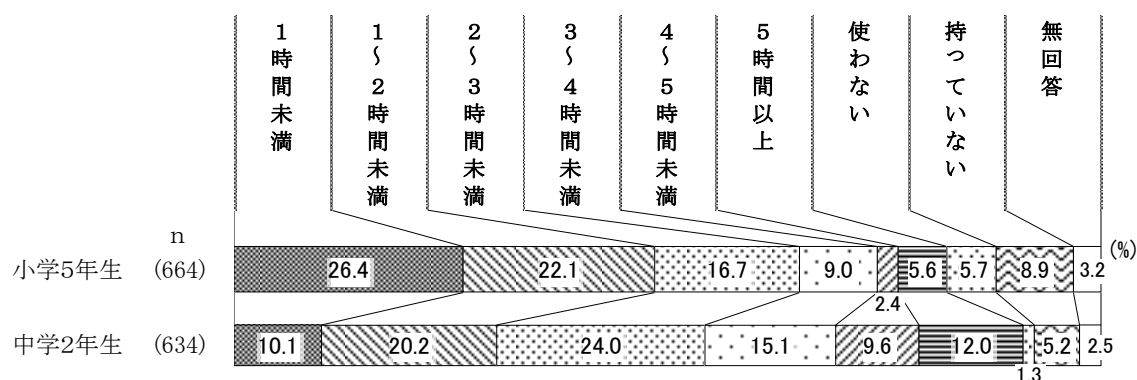
(19) 携帯電話やスマートフォン・タブレットを使う時間（1日平均）

あなたは、1日に平均してどのくらい携帯電話やスマートフォン・タブレットを使いますか。

（ゲームや音楽・動画の利用なども含みます）（○は1つ）

小学5年生本人調査 問17

中学2年生本人調査 問17



ゲームや音楽・動画の利用なども含み1日に平均してどのくらい携帯電話やスマートフォン・タブレットを使うかについては、「1時間未満」は小学5年生では26.4%で最も高く、次いで「1～2時間未満」22.1%、「2～3時間未満」16.7%となっている。中学2年生では、「2～3時間未満」が24.0%で最も高く、次いで「1～2時間未満」20.2%、「3～4時間未満」15.1%となっており、「5時間以上」が12.0%となっている。1日の使用時間は、中学2年生の方が長い傾向となっている。また、「持っていない」は小学5年生で8.9%となっている。

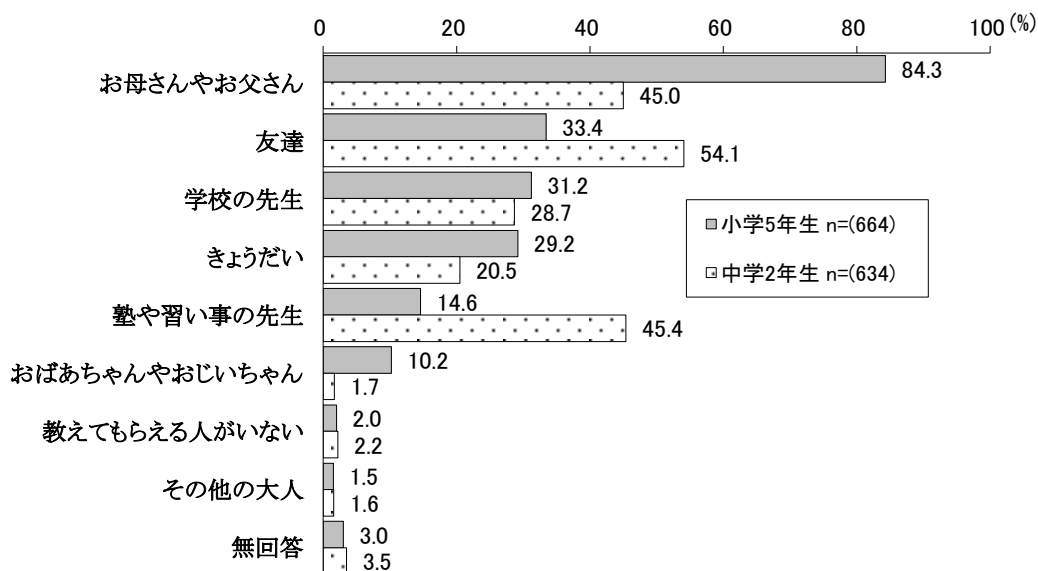
3. 学校や勉強のことについて

(1) 勉強が分からないときに教えてもらう人

あなたは、勉強が分からないとき、だれに教えてもらいますか。(あてはまるものすべてに○)

小学5年生本人調査 問18

中学2年生本人調査 問18



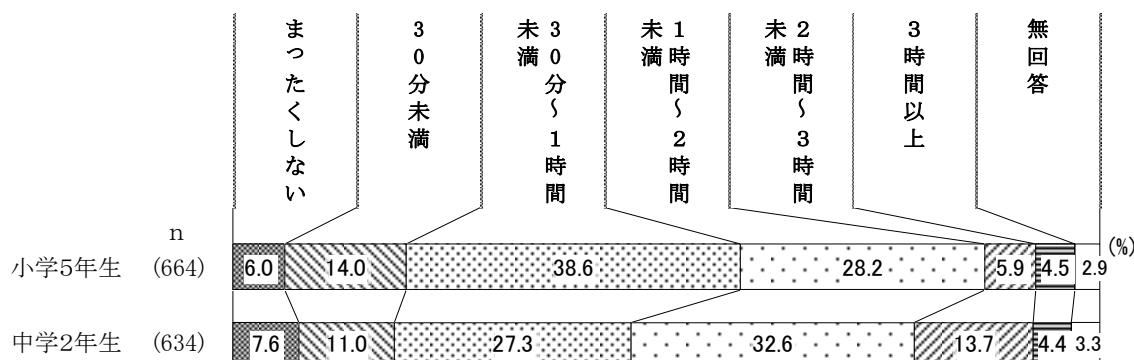
勉強が分からないときに教えてもらう人については、小学5年生は「お母さんやお父さん」が84.3%で最も高く、次いで「友達」33.4%、「学校の先生」31.2%、「きょうだい」29.2%となっている。中学2年生では、「友達」が54.1%で最も高く、次いで「塾や習い事の先生」45.4%、「お母さんやお父さん」45.0%となっている。

(2) 平日の勉強時間

あなたは、学校の授業以外で1日何時間くらい、勉強しますか。(○は1つ)

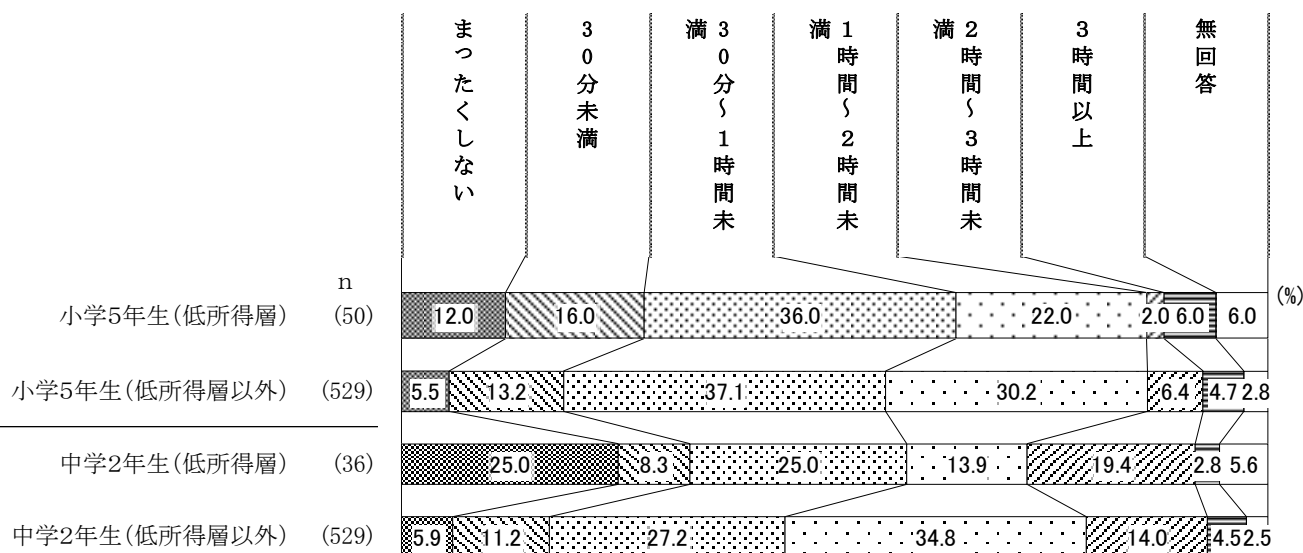
小学5年生本人調査 問19

中学2年生本人調査 問19



学校の授業以外で1日何時間くらい、勉強するかについては、小学5年生は「30分～1時間未満」が38.6%で最も高く、次いで「1時間～2時間未満」28.2%、「30分未満」14.0%となっている。中学2年生は、「1時間～2時間未満」が32.6%で最も高く、次いで「30分～1時間未満」27.3%、「3時間以上」13.7%となっている。

【所得水準分類別：本市調査からの推計値のため、他調査等との比較はできません】



所得水準分類別では、「まったくしない」は低所得層で高い傾向となっており、中学2年生では25.0%と特に高くなっている。「30分未満」は小学5年生の低所得層で16.0%、「30分～1時間未満」は小学5年生の低所得層以外37.1%、低所得層36.0%でともに3割台となっている。「1時間～2時間未満」は低所得層以外の小学5年生30.2%、中学2年生34.8%で高くなっている。「2時間～3時間未満」は中学2年生の低所得層で19.4%と高くなっている。

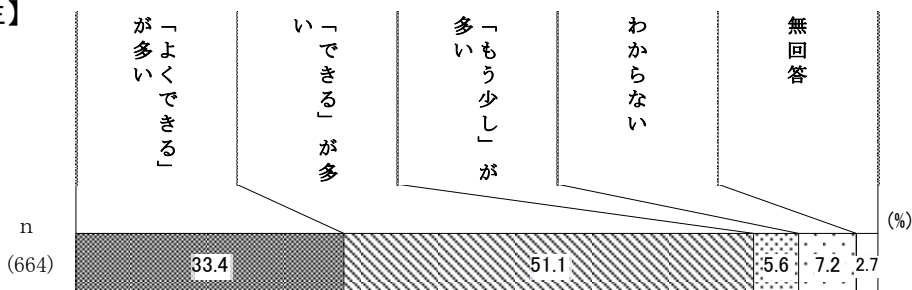
(3) 学校での成績

あなたの学校の成績は、だいたいどのくらいですか。(○は1つ)

小学5年生本人調査 問20

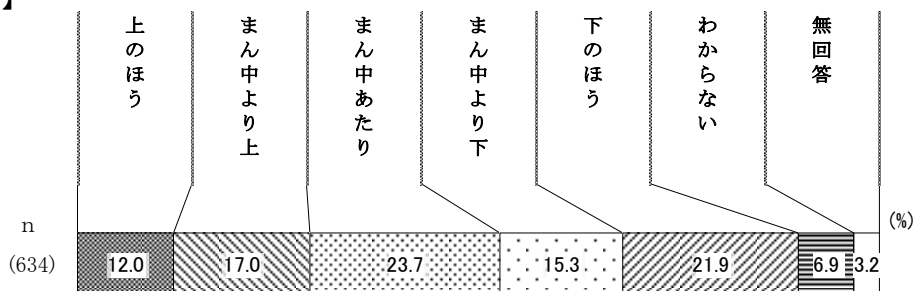
中学2年生本人調査 問20

【小学5年生】



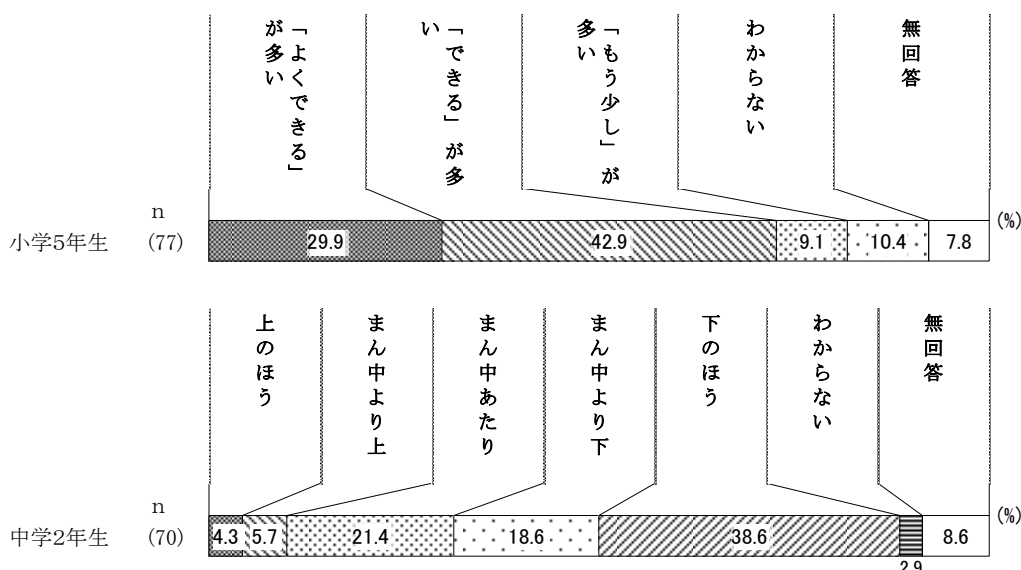
学校の成績は、「できる」が多いは51.1%、「よくできる」が多いは33.4%となっている。

【中学2年生】



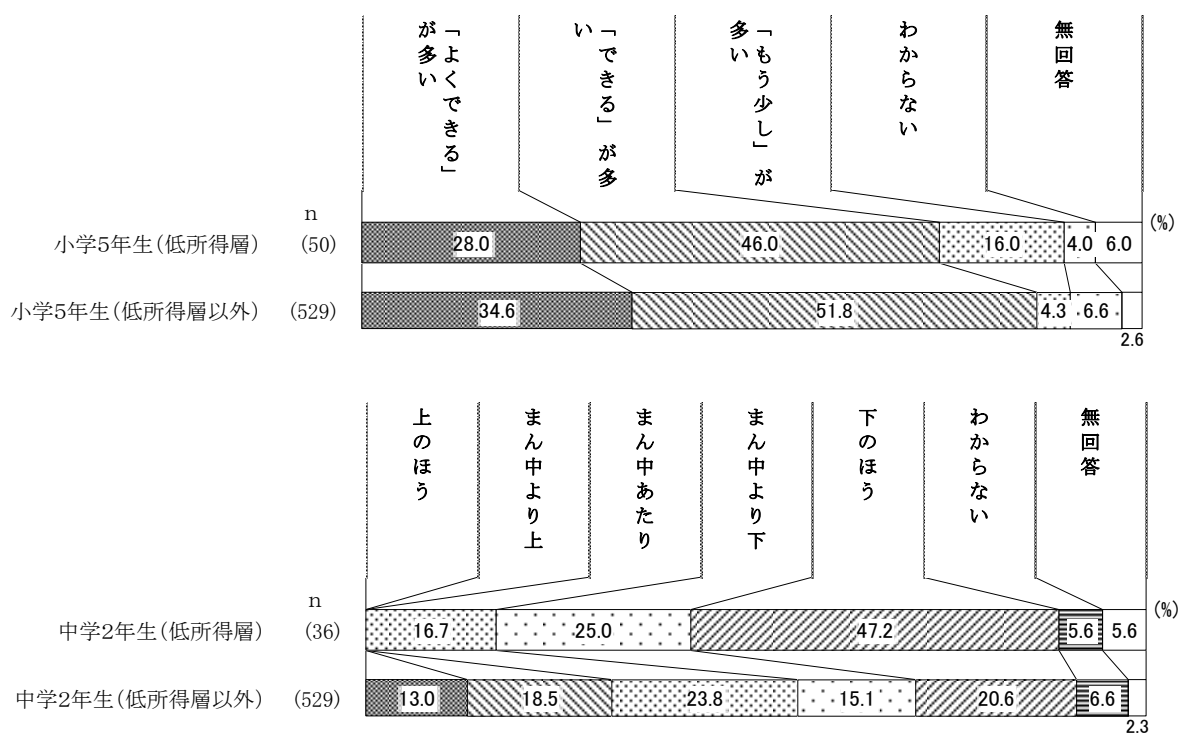
学校の成績は、「まん中あたり」は23.7%で最も高く、「下のほう」21.9%、「まん中より下」15.3%、「上のほう」12.0%、「まん中より上」17.0%となっている。

【ひとり親家庭】



ひとり親家庭でみると、小学5年生は「できるが多い」が42.9%で最も高く、「よくできる」が多いが29.9%となっている。中学2年生は「下のほう」38.6%、「まん中より下」18.6%となっている。

【所得水準分類別：本市調査からの推計値のため、他調査等との比較はできません】



所得水準分類別にみると、小学5年生の低所得層以外は「「よくできる」が多い」と「「できる」が多い」が低所得層より高く、特に低所得層以外の「「できる」が多い」は51.8%となっている。また、低所得層では「「もう少し」が多い」16.0%となっている。

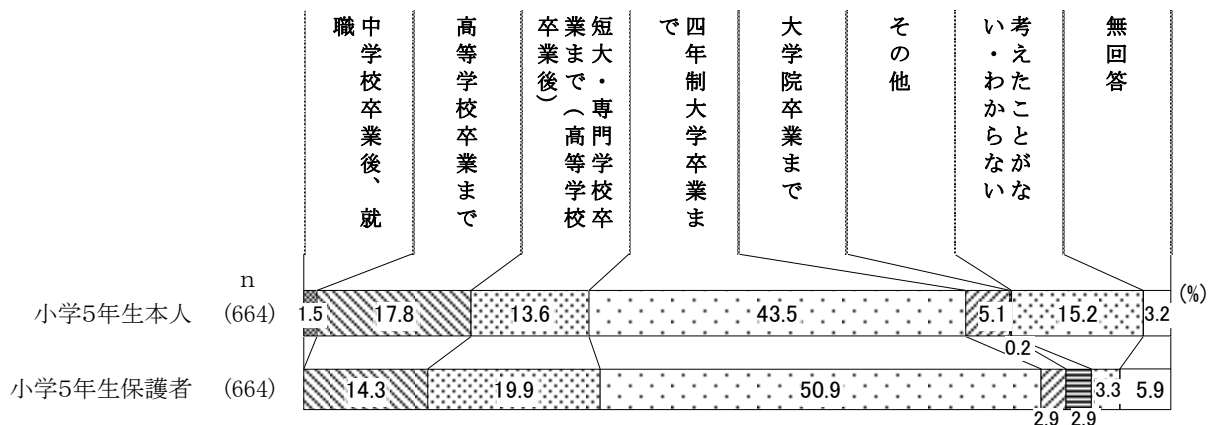
中学2年生の低所得層以外では「上のほう」と「まん中より上」を合せて3割強となっている。低所得層では「下のほう」が47.2%と低所得層以外20.6%より高くなっている。

(4) どの学校まで行きたいか (進学希望)

あなたの希望としては、将来どの学校まで行きたいですか。(○は1つ)

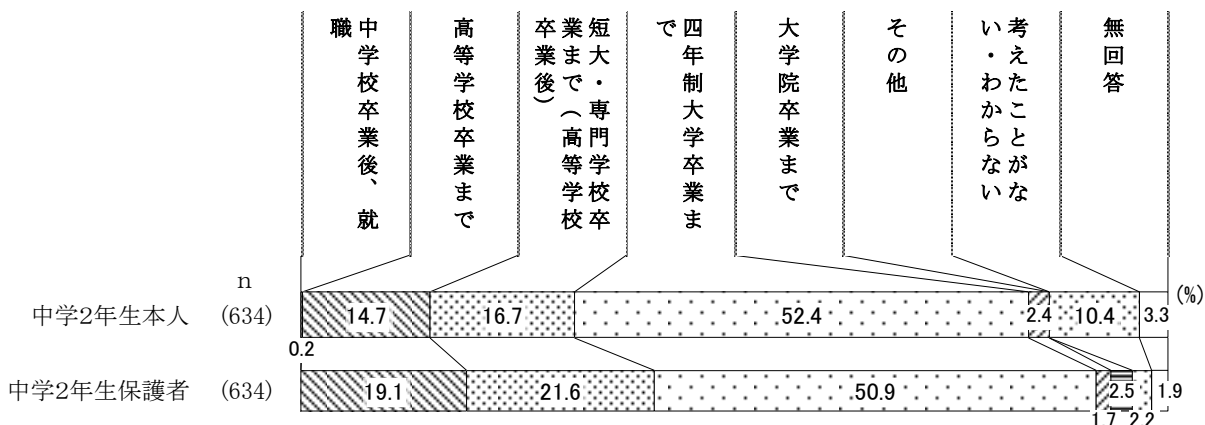
小学5年生本人調査 問21
 小学5年生家庭調査 問17
 中学2年生本人調査 問21
 中学2年生家庭調査 問17

【小学5年生家庭】



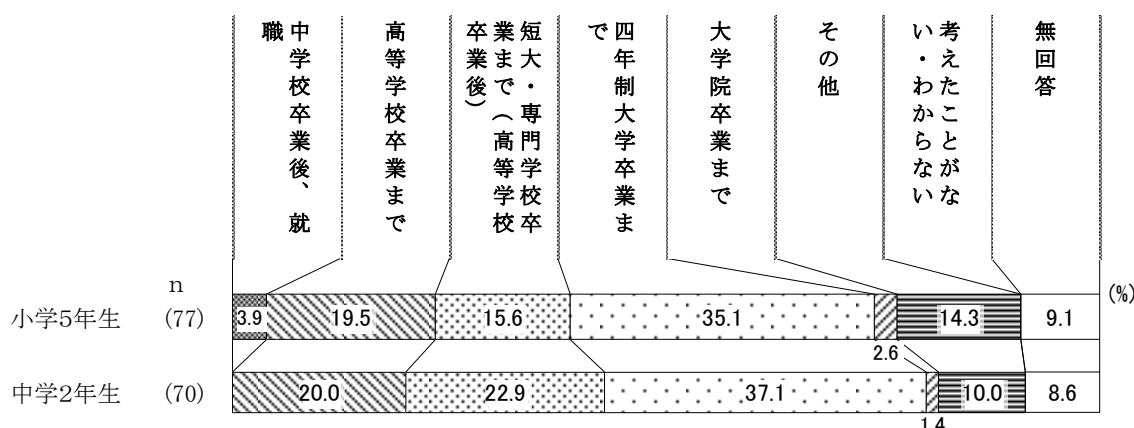
将来の進学希望については、「四年制大学卒業まで」は小学5年生本人は43.5%、保護者は50.9%で最も高くなっている。次いで、小学5年生本人は「高等学校卒業まで」が17.8%、保護者は「短大・専門学校卒業まで (高等学校卒業後)」が19.9%となっており、保護者の方がより高い学歴を希望している。また、小学5年生本人の15.2%が「考えたことがない・わからない」と回答している。

【中学2年生家庭】



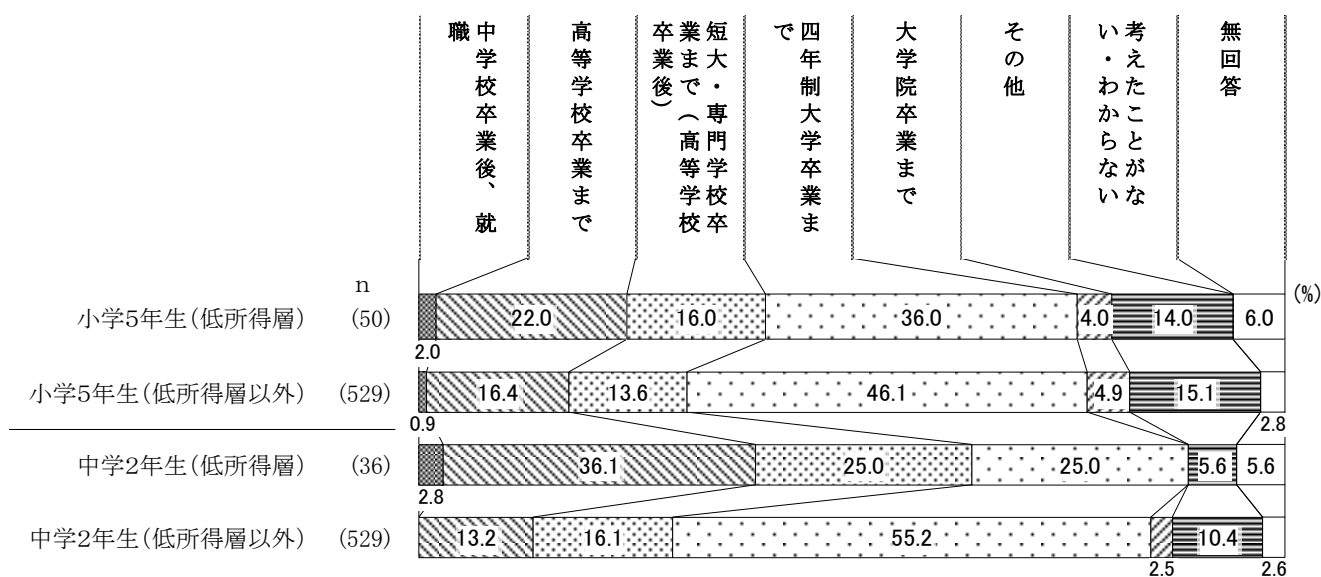
将来の進学希望については、「四年制大学卒業まで」は中学2年生本人は52.4%、保護者は50.9%で最も高くなっている。次いで、中学2年生本人は「短大・専門学校卒業まで (高等学校卒業後)」が16.7%、保護者は21.6%となっており、中学2年生本人と保護者の希望は概ね一致している。また、中学2年生本人の10.4%が「考えたことがない・わからない」と回答している。

【ひとり親家庭】



ひとり親家庭でみると、小学5年生、中学2年生では「四年制大学卒業まで」は3割台で最も高くなっている。

【所得水準分類別：本市調査からの推計値のため、他調査等との比較はできません】

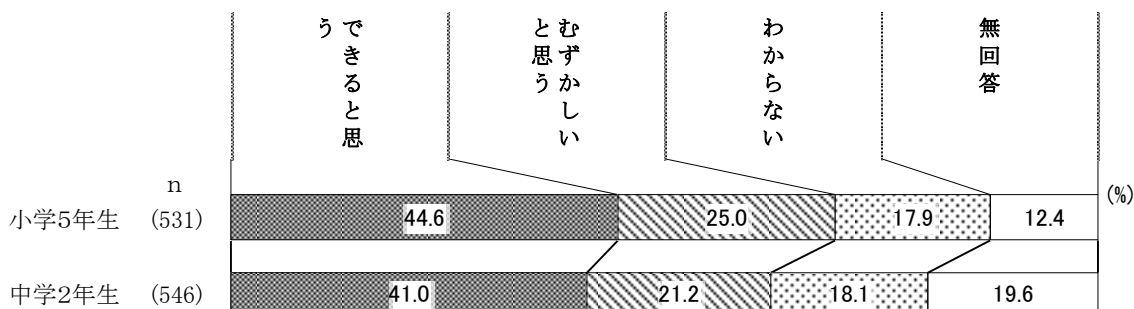


所得水準分類別にみると、小学5年生の低所得層、低所得層以外では「四年制大学卒業まで」が最も多くなっている。中学2年生では低所得層以外では「四年制大学卒業まで」が55.2%で低所得層25.0%より高く、低所得層では「高等学校卒業まで」が36.1%で低所得層以外13.2%より高くなっている。

(5) 進学希望についてかなえられるか

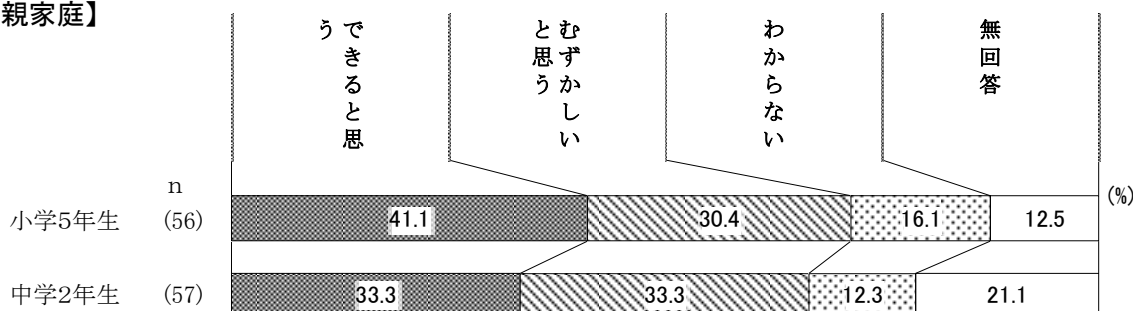
問21で、「高校まで」から「大学院まで」と答えた人にお聞きします。その希望は、「かなえることができる」と思いますか。(○は1つ)

小学5年生本人調査 問22
 中学2年生本人調査 問22



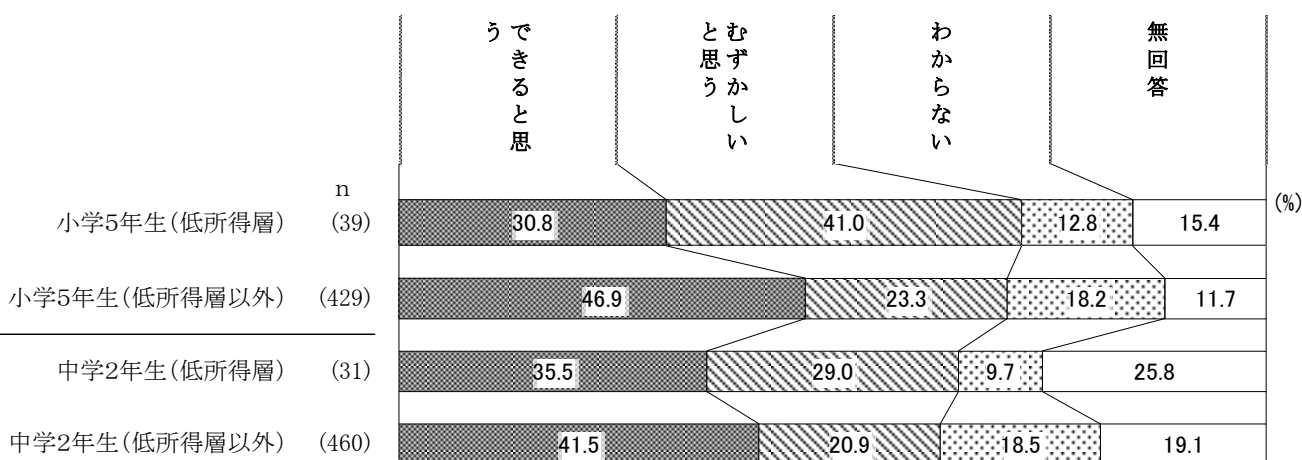
進学希望をかなえることができるかどうかについては、「できると思う」は、小学5年生44.6%、中学2年生41.0%、「むずかしいと思う」は小学5年生25.0%、中学2年生21.2%となっている。

【ひとり親家庭】



ひとり親家庭でみると、「できると思う」は小学5年生41.1%、中学2年生33.3%と小学5年生の方がやや高く、「むずかしいと思う」は小学5年生、中学2年生ともに3割台となっている。

【所得水準分類別：本市調査からの推計値のため、他調査等との比較はできません】



所得水準分類別では、「できると思う」は低所得層以外で高く、小学5年生46.9%、中学2年生41.5%となっている。「むずかしいと思う」は低所得層の小学5年生が41.0%で低所得層以外23.3%より高くなっている。

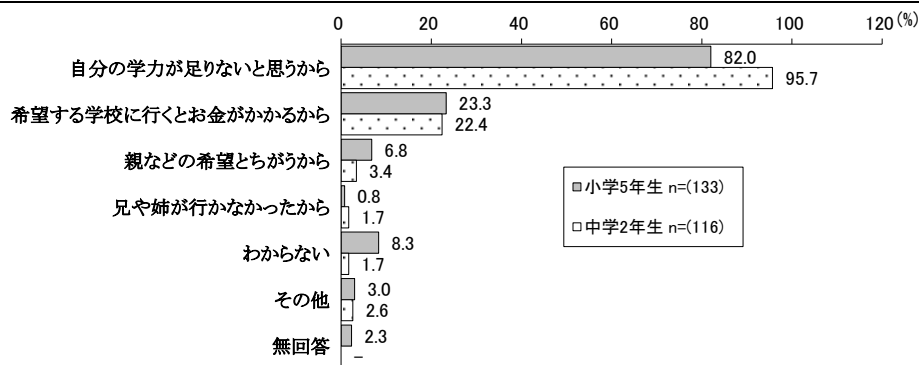
(6) 進学がむずかしい理由

問22で、「むずかしいと思う」と答えた人にお聞きします。それはどうしてですか。

(あてはまるものすべてに○)

小学5年生本人調査 問23

中学2年生本人調査 問23



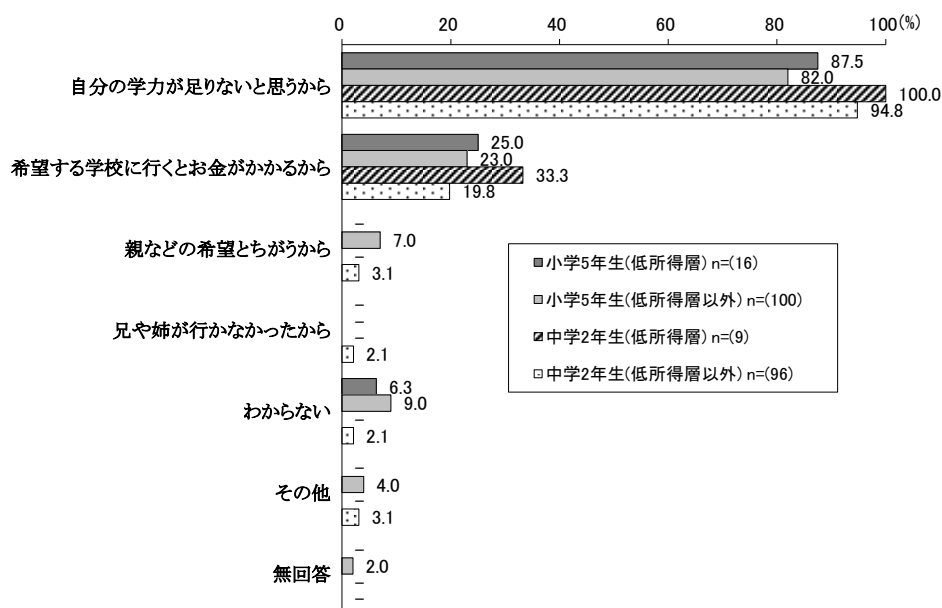
進学がむずかしいと思う理由は、「自分の学力が足りないと思うから」は中学2年生は95.7%、小学5年生で82.0%となっている。次いで、「希望する学校に行くとお金がかかるから」は小学5年生は23.3%、中学2年生は22.4%となっている。

【ひとり親家庭】

	調査数 (n)	自分の学力が足りないと思うから	希望する学校に行くとお金がかかるから	親などの希望とちがうから	兄や姉が行かなかったから	わからない	その他	無回答
小学5年生	17	94.1	11.8	5.9	0.0	5.9	0.0	0.0
中学2年生	19	89.5	47.4	0.0	5.3	5.3	0.0	0.0

ひとり親家庭では、回答者数が少ないため、傾向を見るにとどめるが、小学5年生、中学2年生ともに「自力の学力が足りないと思うから」が最も高くなっている。

【所得水準分類別：本市調査からの推計値のため、他調査等との比較はできません】



所得水準分類別では、低所得層の回答者数が少ないため、傾向を見るにとどめるが、全ての所得層で「自分の学力が足りないからと思うから」が最も高くなっている。

4. あなた自身の考え方や人とのかかわりについて

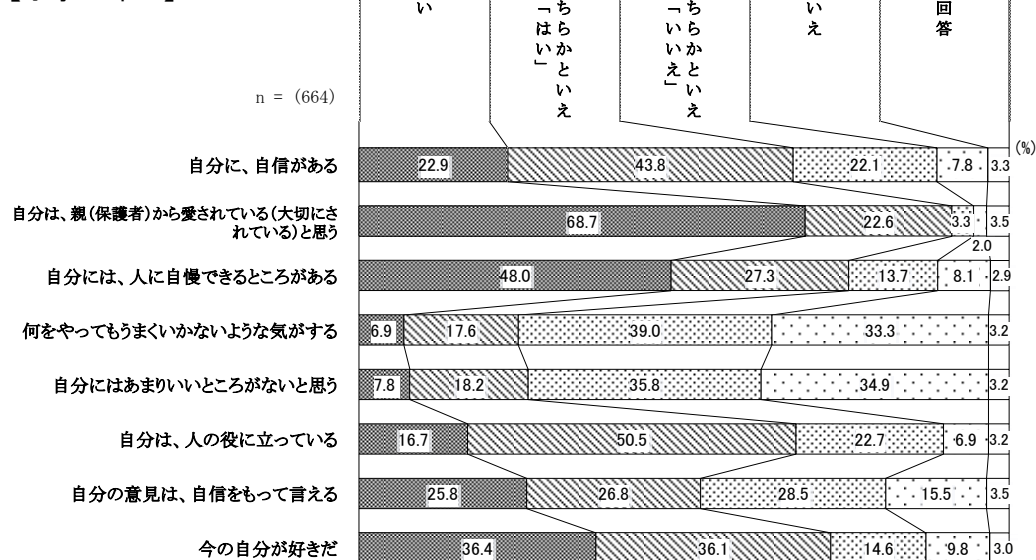
(1) 自分自身についてどう思うか

あなたは、自分自身についてどう思いますか。(それぞれについて○は1つ)

小学5年生本人調査 問24

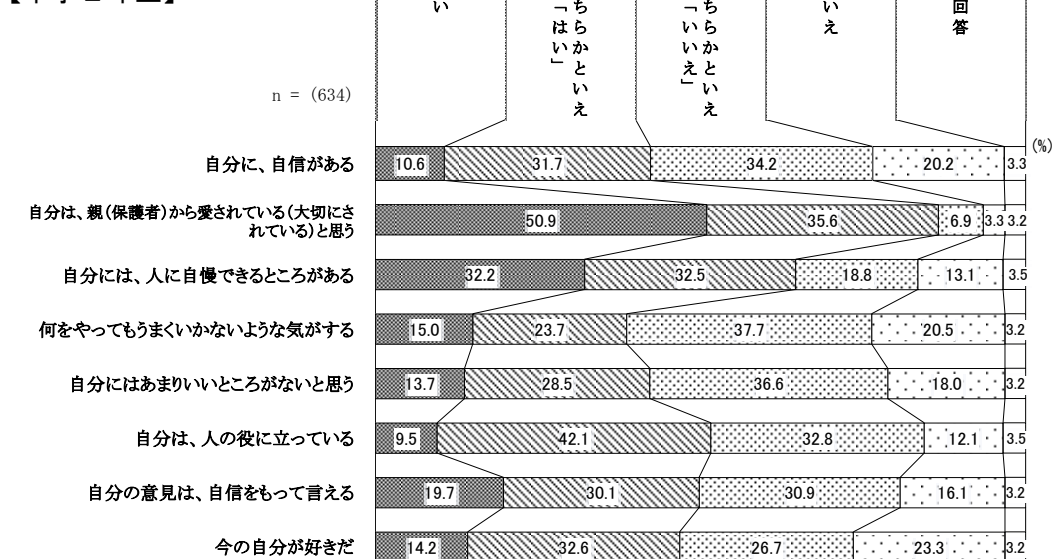
中学2年生本人調査 問24

【小学5年生】



自分自身についてどう思うかについては、「はい」は「自分は、親(保護者)から愛されている(大切にされている)と思う」は68.7%で最も高く、「自分には、人に自慢できるところがある」は48.0%、「今の自分が好きだ」は36.4%となっている。「どちらかといえば「はい」は「自分は、人の役に立っている」は50.5%、「自分に、自信がある」は43.8%となっている。「どちらかといえば「いいえ」は「何をやってもうまくいかないような気がする」は39.0%、「自分にはあまりいいところがないと思う」は35.8%と高くなっている。

【中学2年生】




自分自身についてどう思うかについては、「はい」は「自分は、親(保護者)から愛されている(大切にされている)と思う」は50.9%で最も高く、「自分には、人に自慢できるところがある」は32.2%となっている。「どちらかといえば「はい」は「自分は、人の役に立っている」は42.1%となっている。「どちらかといえば「いいえ」は「何をやってもうまくいかないような気がする」は37.7%、「自分にはあまりいいところがないと思う」は36.6%と高くなっている。

(2) 悩んだときの相談相手

あなたが悩んでいるとき、相談に乗ってくれる人は誰ですか。

小学5年生本人調査 問25

中学2年生本人調査 問25



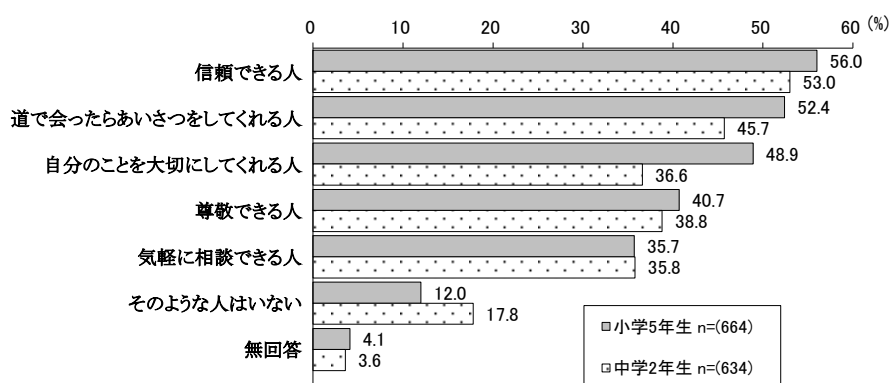
悩んでいるとき、相談に乗ってくれる人については、小学5年生は「お母さん」が76.8%で最も高く、次いで「友達」57.5%、「お父さん」45.2%などとなっている。中学2年生は「友達」が65.1%で最も高く、次いで「お母さん」55.4%、「お父さん」31.4%などとなっている。相談相手として、「お母さん」、「お父さん」は小学5年生の方が中学2年生より割合が高くなっている。

(3) 親（保護者）以外の周りには、親（保護者）以外で、次のような大人はいますか。（あてはまるものすべてに○）

あなたの周りには、親（保護者）以外で、次のような大人はいますか。（あてはまるものすべてに○）

小学5年生本人調査 問26

中学2年生本人調査 問26



親（保護者）以外で周りにはいる人については、「信頼できる人」は小学5年生は56.0%、中学2年生は53.0%で最も高くなっている。次いで「道で会ったらあいさつをしてくれる人」は小学5年生で52.4%、中学2年生は45.7%、「自分のことを大切にしてくれる人」は小学5年生で48.9%、中学2年生は36.6%でそれぞれ小学5年生の方が割合が高くなっている。また、「そのような人はいない」は中学2年生は17.8%、小学5年生は12.0%で中学2年生の割合が高くなっている。

5. 将来について

(1) 将来の夢や目標（自由回答）

あなたは、将来の夢や目標（おとなになったらなりたいもの）がありますか。自由に書いてください。

小学5年生本人調査 問27

中学2年生本人調査 問27

項目ごとに分類した結果は以下の通りである。

項目	件数
スポーツ関係	159
保育・教育関係、研究者	130
芸術関係	106
医療関係	86
食に関わる職業	73
理美容・デザイナー等	64
動物に関わる職業	48
建築関係	37
法曹関係・警察官・消防士等	30
インターネット関係	24
乗り物に関わる職業	22
会社員・銀行員・公務員	20
ゲーム関係	17
エンジニア	9
マスコミ関係	9
その他	201
合計	1035

(2) 将来の夢や目標の理由（自由回答）

なぜそうなりたいのですか。理由があれば教えてください。

小学5年生本人調査 問27-1

中学2年生本人調査 問27-1

項目ごとに分類した結果は以下の通りである。

項目	件数
現在関心がある・習っていることだから	357
社会・人の役に立つ仕事をしたいから	141
身近な人の職業だから・目標とする人がいるから	92
憧れがあるから	74
楽しそうだから	36
所得が高そうだから・裕福な暮らしができそうだから	22
有名になりたい・活躍したいから	16
保護者など大人に勧められた、期待されているから	13
家族の役に立ちたいから	11
職業体験等で関心を持ったから	8
その他	96
合計	866

(3) 日常感じていることや要望（自由回答）

最後に、毎日の生活で感じていることや伝えたいこと・言いたいことなどがあれば、何でも自由に書いてください。

小学5年生本人調査 問28

中学2年生本人調査 問28

項目ごとに分類した結果は以下の通りである。

項目	件数
自分の生活について	200
学校・学校の先生について	113
友人関係について	45
家族について	44
地域について	31
勉強について	15
身近な施設や居場所について	11
将来・進路について	7
社会について	3
経済的な状況について	3
その他	17
合計	489

Ⅲ. ヒアリング調査結果

1. 調査の概要

経済的な困難を抱える家庭の子どもや保護者の状況や団体の活動の状況・今後必要となる支援等について、市内で活動する3団体を対象に実施した。

2. ヒアリング対象団体

区分	団体名
子育て支援	NPO法人 よしかわ子育てネットワーク
学習支援	一般社団法人 彩の国子ども・若者支援ネットワーク アスポート 子どもの学習支援
こども食堂	社会福祉法人 福祉楽団みんなの食堂「ころあい」

3. ヒアリング対象団体の概要

①NPO法人 よしかわ子育てネットワーク

団体の活動内容	吉川市から委託を受けて、中央子育て支援センター「びこの森」(吉川団地内)、美南子育て支援センター「美南の風」、ホームスタート(家庭訪問型子育て支援事業)を運営している。 その他、団体の活動として、子育てネットワークづくりに関する事業(なかまほいく、よしかわ☆キッズタウン)を実施している。
実績	吉川市から委託されている子育て支援センター事業(美南、中央子育て支援センター)の参加者は、平成28年度は延べ18,405名。毎月実施する身長体重計っちゃおう、講座・サロンなどのほか、子どもと保護者の居場所として常連で通っている親子は中央子育て支援センターでは15組くらい、美南子育て支援センターでは25~30組ほど。 子育てネットワークづくりに関する事業は30回程度、訪問型子育て支援事業は78名。
担い手	子育て支援センター事業は22名、訪問型子育て支援事業は24名。事業・講座の参加者・利用者が担い手に参加することが多い。

②一般社団法人 彩の国子ども・若者支援ネットワーク アスポート 子どもの学習支援

団体の活動内容	平成2年より「生活困窮者自立支援法に基づく学習支援事業」を埼玉県下の自治体から委託され実施している。吉川市からも平成22年から現在まで委託され、対象は、生活保護受給世帯、生活困窮者世帯の中学生(及び高校生)で、40名の定員。平成28年度は中学生47人、高校生6人対象に、毎週1回、金曜日午後6時から8時まで、中学生には吉川市役所内の会議室で実施している。 受講料は無料で、講師は、専門資格を有する学習支援員や大学生ボランティアを活用している。 学習支援の他、中学生に1日の農業体験、高校生に5日の就労体験、その他多種のイベントも展開している。
実績	吉川市から委託されている本事業の参加者は、平成28年度は中学生47人、高校生6人。毎回の平均参加者は中学生30名、高校生は3人程度。 参加者の募集は、ケースワーカーが生活保護受給世帯と生活困窮者世帯に呼びかけ、法人スタッフが希望の家庭を訪問している。市もインターネット上で募集している。
担い手	毎回、法人の常勤のスタッフが3~4名、非常勤職員が10名、大学生ボランティアが7~8名と20名近くで対応している。現在の登録者数は、大学生ボランティアが653人、学校の先生退職者が120名、社会人も2%程度いる。

③社会福祉法人 福祉楽団みんなの食堂「ころあい」

団体の活動内容	<p>法人は「①地域の子どもを地域で育てる」、「②貧困の子どもだけでなく、高齢者や親子も受け入れ、地域の居場所となるような食堂」を目指して本食堂を運営している。</p> <p>食堂は毎週、月、水、金曜日の17時00分～19時00分まで開かれ、この時間帯に来場する人には、予約なしで子どもでも大人でも誰にも、無料で食事を提供している。食事は毎回20～30食提供。内容は、みそ汁、野菜とハムの炒め物、シューマイなどである。</p> <p>開設の初年度は、独立行政法人福祉医療機構の助成金の支援を受け、冷蔵庫や食器などを準備した。以後は本法人の負担、それに民生委員を中心とする、ボランティアの力で運営している。</p> <p>食材は法人、農家、一般家庭からの寄付などに頼っている。</p> <p>開設のきっかけは、市の事業で子ども向けに地域の寺子屋などを実施している際、食事を取れてない子どもたちがいるのを見たり、不登校の子どもたちの居場所づくりが必要などと考えたものである。</p>
実績	<p>提供食数は、毎回20から30食。参加者は幼児から95歳までで、常連はあまり多くはない。毎回の参加者の平均をみると、親子3～4組、子ども単独は10人程度、65歳以上の高齢者が数名。団地の居住者と団地外の人が半数ずつである。</p>
担い手	<p>法人の職員は3名。担当するボランティアは10名。食事を準備、提供する担当者は、全員ボランティアで、半分は民生委員。</p>

4. ヒアリングの結果概要

1) 家庭の状況・課題

就労	<p>親はパート等非正規雇用で働いている人が多い。子どもの病気などで仕事を休むと収入の減少につながり、生活が苦しくなるという話がよく出る。</p>
子どもとの関わり方	<p>多くは忙しくて子供の面倒はあまり見ていないように見える。また気持ちの余裕がなく、一般家庭より親子の関りが薄い家庭もある。</p>
支援者との関係	<p>スタッフを頼って、相談してくる親は多い。</p>
その他の課題	<p>親の荒い態度や、子のしつけなどは問題が多い。</p> <p>子どもに夕食を作っていない家庭もある。</p> <p>保護者自身が親と疎遠になっていて支援を求められない家庭もある。</p> <p>病児・病後児保育など行政のサービスを知らない保護者もいる。</p>

2) 子どもの特徴・課題

生活習慣・日常生活の様子・遊び場・居場所等	<p>友達と通ってくる子どもも、友達と遊ぶよりもひとりでゲームで遊ぶ子どももいる。夜遅くまでインターネットゲームをしていて昼夜逆転している子どももいる。</p>
保護者との関わり方	<p>親が子をうまく扱えないケースはある。親とのコミュニケーションがあまり取れていない子どももいる。</p>
支援者との関係	<p>人なつこくて甘える子どもは多く、話を聞いてほしい子どもも多い。大人を求めている。</p>
その他の課題	<p>勉強の仕方がわからない、学校の宿題をやらない子どももいる。</p>

3) 経済的困難を抱える家庭の子どもに対して今後必要だと思われる支援等

<p>子育て支援</p>	<p>保護者が求職時や病気の際に安心して預けられる一時保育が必要だと感じている。 子どもの居場所づくりに関しては、経済的困難を抱える家庭の子どもに限定するのではなく、すべての子ども達の居場所や安心して遊べる居場所づくりが必要だと感じている。家庭の状況に左右されず、参加できるように保護者の申込みが必要ないなど事業実施の方法を工夫しており、今後も広げていきたい。地域の人材と常設の場所が必要である。</p>
<p>学習支援</p>	<p>現在対象にしている中・高校生以外にも小学生や高校中退者への実施・フォローが必要だと感じている。また、不登校の子ども、学校以外の行き場所（フリースクールなど）があると良い。高校卒業後に上級学校に進学する子どもに、経済的支援が必要である。</p>
<p>こども食堂</p>	<p>食事だけでなく、子ども達の居場所としても必要性が高いと考えており、全国の他の子ども食堂に比べて、週3回は少ないので実施回数を増やしたいが、経費、スタッフの負担が大きく難しい。</p>

第3章 調査票

乳児家庭用

吉川市 子育て世帯生活実態調査

調査ご協力のお願い

日頃から、市政にご理解とご協力をいただき、厚くお礼申し上げます。
 吉川市では、すべての子どもたちの未来が、生まれ育った環境によって左右されることなく、自分の将来に希望を感じ、志を持って地域社会の実現に向け取り組んでいくため、お子さんのいるご家庭の状況を把握し、これからの市の施策に役立てるためのアンケート調査を実施することといたしました。
 調査の性質上、ご家庭の収入など、答えにくい質問もあつて存じますが、今後の子育て支援を考へるための大事な基礎資料となりますので、ご協力をお願いいたします。

なお、アンケート調査は、無記名の上、調査の結果はすべて統計的に処理しますので、回答者が特定されたり、それぞれの回答内容が他にのりたり、他の目的に利用されたりすることは一切ございません。
 お忙しいところ大変恐縮ですが、アンケート調査の趣旨をご理解いただき、ご協力くださいますようお願い申し上げます。

平成29年7月

吉川市長 中原 恵人


回答をご記入いただき、この調査票が入っていた封筒に入れて、
**次回の健康診査・健康相談の際に
 保健センターへお持ちください。**

詳しくは、封筒の表面をご確認ください。

このアンケート調査に関するお問い合わせは、下記にお願いいたします。
 (日本語の読み、書きに不安のある方は、この問合せ先にご連絡ください。)

お問合せ先

吉川市役所
 こども福祉部 子育て支援課 給付・相談係
 電話 048-982-9529 (直通)
 FAX 048-981-5392



吉川市「なまりん」

ご回答いただく前に

■調査対象について

この調査は、次であてはまる0歳児のお子さんがいるご家庭を対象にしています。
 ① 乳児家庭全戸訪問対象家庭の方 (概ね平成29年7月から10月までの訪問家庭)
 ② 4か月健診及び7か月相談対象家庭の方 (概ね平成29年7月・8月健診の方)

■回答方法について

アンケートの回答は、下の記入例を参考にして、この調査票に直接記入してください。
 1. 選択式回答の場合
 ① あてはまる番号 (1、2、3など) を○で囲んでください。
 ② 選択できず○の数に、設問により異なりますので、質問文の○は1つなどの指定に従って記入してください。
 ③ 選択肢の「その他」を選んだ場合は、あてはまる番号に○をつけた後、() 内に具体的な内容を記入してください。
 2. 自由記入の場合 四角の枠の中に内容を記入してください。

【1. 選択式回答の場合の記入例】

(例) 問1 あなたの好きな魚介類は何ですか。(あてはまるものすべてに○)

① サマ ② サケ ③ プリ ④ その他 (マイ)

() の中には、具体的に書き添ってください。

問2 次のことからは、あなた自身にどのくらいあてはまりますか。(①から③のそれぞれについて○は1つ)

① 私は、スポーツが好きだ	①	2	3	4
② 私は、読書が好きだ	1	2	3	④
③ 私は、音楽鑑賞が好きだ	1	②	3	4

■プライバシーへの配慮について

調査票、封筒ともに住所は記入しないでください。アンケートは統計的に処理し、個人を特定することはありません。また、目的以外に使うことはありません。

■ご記入にあたってのお願い

- ・このアンケート調査は、0歳児のお子さんのお母様またはお父様がお答えください。(ご両親とも記入できない場合は、お子さんのことをよくご存じの方がお答えください。)
- ・このアンケート調査で「お子さん」とは、上記の乳児家庭全戸訪問の対象、健診・健康相談の受診対象となっているお子さんのことです。「お子さん」と書かれた質問には、該当の0歳児のお子さんについてのみお答えください。
- ・質問によっては、ご回答いただく方が限られているものがありますのでご注意ください。

お答えいただく年月日をご記入ください。平成 年 月 日
以下の調査には、記入年月日現在の状況でお答えください。

ご家庭についておうかがいします

問1 0歳児のお子さんの月齢を教えてください。(〇は1つ)

- | | | |
|----------|-----------|-----------|
| 1. 1~2か月 | 2. 3~4か月 | 3. 5~6か月 |
| 4. 7~8か月 | 5. 9~10か月 | 6. 11か月以上 |

問2 0歳児のお子さんのきょうだいの数を教えてください。(0歳児のお子さんを含む)(〇は1つ)

- | | | | | |
|---------------------|-------|-------|-------|---------|
| 1. ひとり (0歳児のお子さんのみ) | 2. 2人 | 3. 3人 | 4. 4人 | 5. 5人以上 |
|---------------------|-------|-------|-------|---------|

問3 0歳児のお子さんは、きょうだいの中で上から何番目ですか。(〇は1つ)

- | | | |
|--------|----------|--------|
| 1. 1番目 | 2. 2番目 | 3. 3番目 |
| 4. 4番目 | 5. 5番目以降 | |

問4 この調査に回答いただいている方(あなた)は、0歳児のお子さんからみられてどのような続柄ですか。(〇は1つ)

- | | | |
|--------------|--------------|---------------|
| 1. 母親 (お母さん) | 2. 父親 (お父さん) | 3. その他 (具体的に) |
|--------------|--------------|---------------|

問5 ご家庭の状況について、教えてください。

① 現在、0歳児のお子さんと一緒に住んでいる方を教えてください。0歳児のお子さんからみた続柄でお答えください。(あてはまるものすべてに〇)
※単身赴任などで、一時的に自宅を離れている方も含めてください。

- | | | |
|---------------|-----------------|-----------------|
| 1. 0歳児のお子さん本人 | 2. 0歳児のお子さんの兄・姉 | 3. 0歳児のお子さんの弟・妹 |
| 4. 母親 | 5. 父親 | 6. 母方の祖父 |
| 7. 母方の祖母 | 8. 父方の祖父 | 9. 父方の祖母 |
| 10. 曾祖父・曾祖母 | 11. その他の親族 | 12. 親族ではない同居人 |

② ①で回答された方々を合計すると何人ですか。あなたと0歳児のお子さんも含めて、世帯員の人数に〇をつけてください。(〇は1つ)

- | | | |
|-------|-------|----------|
| 1. 2人 | 2. 3人 | 3. 4人 |
| 4. 5人 | 5. 6人 | 6. 7人 |
| 7. 8人 | 8. 9人 | 9. 10人以上 |

子育てについておうかがいします

問6 0歳児のお子さんの育児は、主にどなたがおこなっていますか。(〇は1つ)

- | | |
|-------------------|---------------|
| 1. 母親 | 2. 父親 |
| 3. 祖母 | 4. 祖父 |
| 5. おじさん・おばさんなどの親戚 | 6. その他 (具体的に) |

問6-1 問6で答えた「主に育児をおこなっている人」が家を開けるときの、0歳児のお子さんの面倒を見てくれる人(機関・サービス)がいますか。通常、保育園にお子さんを通わせている時間は除いてお答えください。(あてはまるものすべてに〇)

- | | |
|----------------------|--|
| 1. 母親 | 2. 父親 |
| 3. 祖父母やあなたのきょうだい、親戚 | 4. 保育園の一時的預かりや幼稚園の預かり保育 |
| 5. 母親・父親の友人(ママ友、パパ友) | 6. 近所の人 |
| 7. 民間の幼児サービス(一時預かり) | 8. ファミリー・サポート・センター ^{※1} 、聴覚サポートセンター ^{※2} |
| 9. ベビーシッター | 10. その他 () |
| 11. 面倒を見てくれる人はいない | |

*1 保育園・学童等への送迎や預かり等の育児の補助を行う方による駆け合いの制度です。
*2 お子さんの病氣、急な出張、保育園の送迎等、緊急時を伴う預かりを保育園との相互の助け合いで行う事業です。

問7 現在、あなたは0歳児のお子さんの子育てに関する情報をどこから(誰から)得ていますか。(あてはまるものすべてに〇)

- | | |
|------------------------------|-----------------------|
| 1. 配偶者(夫または妻)・パートナー | 2. あなたの親 |
| 3. 配偶者(夫または妻)・パートナーの親 | 4. あなたのきょうだいや親戚 |
| 5. 配偶者(夫または妻)・パートナーのきょうだいや親戚 | 6. 子育てサークルの仲間 |
| 7. あなたの友人・知人 | 8. 配偶者(夫または妻)の友人・知人 |
| 9. 医療機関の医師や看護師 | 10. 保健センターや市役所など行政の窓口 |
| 11. 子育て支援センター | 12. 市の広報、市のホームページ |
| 13. 幼稚園・保育施設・学校の先生 | 14. SNS・インターネットやブログ |
| 15. テレビ・ラジオ・新聞 | 16. 雑誌・書籍 |
| 17. その他 () | |

問8 0歳児のお子さんのことについて、現在あなたが悩んでいることはありますか。(あてはまるものすべてに〇)

- | |
|--------------------------------|
| 1. 配偶者(夫または妻)が子育てにあまり協力してくれない |
| 2. 配偶者(夫または妻)と子育てのことで意見が合わない |
| 3. 子育てに自信が持てない |
| 4. 子育てについて、相談する相手がいらない |
| 5. 子どもに十分な食事や栄養を与えてくることができていない |
| 6. 子育てにかかる費用が不足している |
| 7. 子どもの心身の発達や病気がかりである |
| 8. その他 () |
| 9. 特に悩みはない |

問9 あなたが子育てに関して困ったときや悩みがあるとき、相談相手や相談先はどこですか。

(あてはまるものすべてに○)

- | | |
|----------------------------------|---------------------|
| 1. 配偶者(夫または妻)・パートナー | 2. あなたの親 |
| 3. 配偶者(夫または妻)・パートナーの親 | 4. あなたのきょうだい・その他の親戚 |
| 5. 配偶者(夫または妻)・パートナーのきょうだい・その他の親戚 | 6. 近隣に住む友人・知人 |
| 7. 速くに住む友人・知人 | 8. あなたの職場関係者 |
| 9. 幼稚園・保育園施設・学校の先生 | 10. 公的機関や市役所の相談員 |
| 11. 民生委員・児童委員 | 12. カウンセラーなどの専門家 |
| 13. 医療機関の医師や看護師 | 14. 民間の支援団体やボランティア |
| 15. インターネットのサイトへの書き込み | 16. その他() |
| 17. 相談できる相手がいらない | |

問10 吉川市が行っている(1)から(9)の取り組みについてお答えください。

- ①利用したことがありますか。(0歳児のお子さんだけでなく、きょうだいの利用も含めて)
 ②「3利用したことはない」を選んだ方は、利用したことがない理由を教えてください。

(1)から(9)のそれぞれについて○は1つ)

	①利用状況	②利用したことがない理由
	利用した回数(1回以上)が利用している利用	利用しない理由
(1) 保育所(認可・認可外)	1 2 3	1 2 3 4
(2) 保育所での一時預かり	1 2 3	1 2 3 4
(3) 産前・産後ヘルプサービス	1 2 3	1 2 3 4
(4) ホームスタート(家庭訪問型子育て支援)	1 2 3	1 2 3 4
(5) ファミリー・サポート・センター ^{*1}	1 2 3	1 2 3 4
(6) 緊急サポートセンター ^{*2}	1 2 3	1 2 3 4
(7) 病児・病後児保育 ^{*3}	1 2 3	1 2 3 4
(8) 子育て支援センター	1 2 3	1 2 3 4
(9) 児童館ワンダーランド	1 2 3	1 2 3 4

*1 保育園・学童等への送迎や務かり等の育児の援助を受けたいた方と育児の援助を行う方による助け合いの制度です。
 *2 お子さんの病児、急な出張、保育園の送迎等、緊急性を生ずる種かりを会員同士の相互の助け合いで行う事業です。
 *3 お子さんが病気または病気の回復期にあり、普段通っている保育園・学校に登園・登校できないとき、市が委託する医療機関でお子さんを預かる制度です。

問11 0歳児のお子さんへの将来の進学についてどのようにお考えですか。

①どの段階の学校まで進んでほしいと思っておりますか。(○は1つ)

- | | |
|-------------------------|--------------|
| 1. 中学校卒業後、就職 | 2. 高等学校卒業まで |
| 3. 短大・専門学校卒業まで(高等学校卒業後) | 4. 四年制大学卒業まで |
| 5. 大学院卒業まで | 6. その他() |
| 7. 考えたことがない・わからない | |

② ①のように考える理由は何ですか。(○は1つ)

- | | |
|-----------------|-------------------|
| 1. 一般的な進路だと思うから | 2. 目指してほしい職業があるから |
| 3. 経済的に余裕がないから | 4. その他() |
| 5. 特に理由はない | |

暮らしの状況についてお答えをお願いします

問12 現在の住居形態について教えてください。(○は1つ)

- | | |
|----------------------------|----------------------|
| 1. あなたの(または配偶者(夫または妻))の持ち家 | 2. 親や親族の持ち家 |
| 3. 公営住宅(県営住宅・市営住宅等) | 4. 公団住宅(都市再生機構(UR)等) |
| 5. 社宅 | 6. 民間の賃貸住宅 |
| 7. その他() | |

問13 0歳児のお子さんにかかる費用について教えてください。

① 次のような費用は1か月あたりどのくらいですか。(○はそれぞれ1つ)

	1,000円以下	5,000円以下	10,000円以下	15,000円以上	費用はかかっていない
(1) おむつ代	1	2	3	4	5
(2) ミルク・離乳食等の食費	1	2	3	4	5
(3) ベビー服などの衣類	1	2	3	4	5

② ①でお答えのお子さんにかかる費用は家計にとって負担を感じますか。(○は1つ)

- | | |
|------------|----------------|
| 1. とても感じる | 2. どちらかといえば感じる |
| 3. あまり感じない | 4. まったく感じない |

問18 あなたの家庭では、過去1年間に、医療機関にお子さんを受診させた方が良いと思ったが、実際には受診させなかった(できなかった)ことがありますか。○満月のお子さん以外のお子さんであっても経験があれば、○をつけてください。(○は1つ)

1. あった 2. なかった ⇒問19に進んでください

問18-1 問18で「1. あった」と答えた理由について、もっともあてはまる理由を教えてください。(○は1つ)

1. 医療機関に行く時間がなかったため
2. 身体上の理由で、医療機関に行くことが困難であったため
3. 医療機関までの距離が遠く、通院することが困難であったため
4. 公的医療保険(国保・社保等)に加入していないため
5. 公的医療保険(国保・社保等)には加入していたが、医療費を支払うことが難しかったため
6. その他(できるだけ詳しく教えてください)

問19 あなたの家庭では、経済的な理由により、次の物のうちで自宅にないものはありますか。(あてはまるものすべてに○)

1. 洗濯機
2. 炊飯器
3. 掃除機
4. 冷蔵庫
5. 暖房機器
6. 電子レンジ
7. 電話(固定電話・携帯電話を含む)
8. 世帯員全員分のベッドまたは布団
9. 子どもの年齢にあった絵本や本
10. ベビーベッド・ベビーカーなどの乳児用品
11. 子ども用のおもちゃ・ぬいぐるみ
12. 急な出費のための貯金(5万円以上)
13. あてはまるものはない

問20 あなたの家庭では、以下の手当や援助等を受けていますか。(あてはまるものすべてに○)

1. 児童手当
2. 就学援助
3. 児童扶養手当
4. 障がいや難病の手当
5. 生活保護
6. 公的年金(老齢年金)
7. 公的年金(遺族年金、障害年金)
8. 雇用保険(失業保険)
9. 離別した相手からの養育費
10. 退職金
11. 株式配当などの副収入
12. その他()
13. わからない
14. 何も受けていない

問21 あなたの家庭には、自家用車がありますか。

1. 1台ある 2. 2台以上ある 3. ない

問14 あなたの家庭では、次のような借入金がありますか。(あてはまるものすべてに○)

1. 住宅・土地の購入のための借入金(住宅ローン)
2. 日常生活のための借入金
3. 車購入のための借入金
4. 教育のための借入金(返済が必要な奨学金を含む)
5. その他()
6. 借入金はなし

問15 あなたの家庭では、貯蓄をしていますか。(○は1つ)

1. ほぼ毎月貯蓄している
2. ときどき貯蓄している
3. ほとんど貯蓄していない
4. 全く貯蓄していない
5. 今ある貯蓄を生活費に回している

問16 あなたの家庭では、過去1年間に、経済的な理由により、次の費用を支払えなかったことがありますか。(①から⑥のそれぞれについて○は1つ)

※各種の支払いや借入金がない場合は、「該当しない」を選択してください。

	あ こ た	な か つ た	な か つ た	該 当 し な い (あ て は ま る も の は な い)
①水道光熱費(電気・ガス・水道代など)	1	2	3	
②通信費 (固定・携帯電話・インターネット使用料など)	1	2	3	
③税金・社会保険料 (所得税・住民税・年金・健康保険など)	1	2	3	
④住居費(家賃・住宅ローンなど)	1	2	3	
⑤クレジットカードの支払い	1	2	3	
⑥子どもにかかる費用 (保育料、子育てサービス利用料など)	1	2	3	

問17 あなたの家庭では、過去1年間に、経済的な理由により、次のようなことがありましたか。

(①・②のそれぞれについて○は1つ)

	あ こ た	な か つ た	な か つ た	該 当 し な い (あ て は ま る も の は な い)
①家族が必要とする食料を買えないこと (ただし、嗜好品は含みません。)	1	2	3	4
②家族が必要とする衣類を買えないこと (ただし、高価な衣類・貴金属・宝飾品は含みません。)	1	2	3	4

保護者の方についてお答えをお願いします

問25 0歳児のお子さんの保護者の年齢を教えてください。(〇はそれぞれ1つ)

0歳児のお子さんの母親	0歳児のお子さんの父親
1. 19歳以下	1. 19歳以下
2. 20~24歳	2. 20~24歳
3. 25~29歳	3. 25~29歳
4. 30~34歳	4. 30~34歳
5. 35~39歳	5. 35~39歳
6. 40~44歳	6. 40~44歳
7. 45~49歳	7. 45~49歳
8. 50歳以上	8. 50歳以上
9. わからない	9. わからない
10. 母親(または母親にかわる方)は、いない	10. 父親(または父親にかわる方)は、いない

問26 0歳児のお子さんの保護者の働き方について教えてください。(〇はそれぞれ1つ)
 ※現在、育児休業などで休業中の方は、復職後に予定されている働き方をお答えください。
 ※母親、父親がいない場合は、空欄としてください。

0歳児のお子さんの母親	0歳児のお子さんの父親
1. 正社員・正規職員	1. 正社員・正規職員
2. パート・アルバイト	2. パート・アルバイト
3. 契約社員・嘱託・非常勤等	3. 契約社員・嘱託・非常勤等
4. 人材派遣会社の派遣社員	4. 人材派遣会社の派遣社員
5. 自営業・在宅ワーク	5. 自営業・在宅ワーク
6. 内職	6. 内職
7. その他()	7. その他()
8. 働いていない	8. 働いていない

「8. 働いていない」と答えた理由を教えてください。もっともあてはまるもの1つに〇

「8. 働いていない」と答えた理由を教えてください。もっともあてはまるもの1つに〇	「8. 働いていない」と答えた理由を教えてください。もっともあてはまるもの1つに〇
1. 家事・育児に専念	1. 家事・育児に専念
2. 病気療養中	2. 病気療養中
3. 仕事を探している	3. 仕事を探している
4. 親族の介護・介助	4. 親族の介護・介助
5. その他()	5. その他()

問22 昨年1年間(平成28年1月1日から12月31日の期間)の取り扱い収入は、おおよそどのくらいですか。あなたご自身、配偶者(夫または妻)、世帯全体について、教えてください。
 ※「世帯全体」とは、あなたご自身の収入、配偶者(夫または妻)の収入、その他の家族の収入、年金や児童手当などの公的援助、養育費などを含んだ額をお答えください。

①から③のそれぞれについて〇は1つ

①あなたの収入	②配偶者(夫または妻)の収入	③世帯全体の収入 (①+②+④+⑤+⑥+⑦+⑧+⑨+⑩+⑪+⑫+⑬+⑭+⑮+⑯+⑰+⑱+⑲+⑳)
1. 収入はなかった	1. 収入はなかった	1. 収入はなかった
2. 100万円未満	2. 100万円未満	2. 100万円未満
3. 100~129万円台	3. 100~129万円台	3. 100~129万円台
4. 130~199万円台	4. 130~199万円台	4. 130~199万円台
5. 200~299万円台	5. 200~299万円台	5. 200~299万円台
6. 300~399万円台	6. 300~399万円台	6. 300~399万円台
7. 400~499万円台	7. 400~499万円台	7. 400~499万円台
8. 500~599万円台	8. 500~599万円台	8. 500~599万円台
9. 600~699万円台	9. 600~699万円台	9. 600~699万円台
10. 700~799万円台	10. 700~799万円台	10. 700~799万円台
11. 800~899万円台	11. 800~899万円台	11. 800~899万円台
12. 900~999万円台	12. 900~999万円台	12. 900~999万円台
13. 1,000~1,099万円台	13. 1,000~1,099万円台	13. 1,000~1,099万円台
14. 1,100~1,199万円台	14. 1,100~1,199万円台	14. 1,100~1,199万円台
15. 1,200~1,299万円台	15. 1,200~1,299万円台	15. 1,200~1,299万円台
16. 1,300~1,399万円台	16. 1,300~1,399万円台	16. 1,300~1,399万円台
17. 1,400~1,499万円台	17. 1,400~1,499万円台	17. 1,400~1,499万円台
18. 1,500~1,599万円台	18. 1,500~1,599万円台	18. 1,500~1,599万円台
19. 1,600万円以上	19. 1,600万円以上	19. 1,600万円以上
20. 配偶者(夫または妻)は、いない	20. 配偶者(夫または妻)は、いない	

問23 現在の暮らしの状況を総合的にみて、どのように感じていますか。(〇は1つ)

1. 大変ゆとりがある	2. ややゆとりがある	3. ぶつう
4. やや苦しい	5. 大変苦しい	

問24 あなたの配偶者(夫または妻)以外にあなたを援助してくれる人がいますか。

①から③のそれぞれについてあてはまるものすべてに〇

	あなたの親	配 た は 妻 の 親	親 以 外 の 親 族	知 人 ・ 友 人 等	誰 も い な い
① 家事の手伝い	1	2	3	4	5
② 子どもの預かり・送り迎え	1	2	3	4	5
③ 子どもにかかる費用	1	2	3	4	5

問27 0歳児のお子さんの保護者の帰宅時間帯で、多い時間帯を選んでください。

〔○はそれぞれ1つ〕

※母親、父親がいない場合は、空欄としてください。

0歳児のお子さんの母親	0歳児のお子さんの父親
1. 基本的に在宅が多い	1. 基本的に在宅が多い
2. お子さんの保育所などからの帰宅時間前 (保育所に迎えに行く場合を含む)	2. お子さんの保育所などからの帰宅時間前 (保育所に迎えに行く場合を含む)
3. お子さんの夕食時間前	3. お子さんの夕食時間前
4. お子さんの就寝時間前	4. お子さんの就寝時間前
5. お子さんの就寝時間後	5. お子さんの就寝時間後
6. 帰宅時間が決まっていない	6. 帰宅時間が決まっていない
7. その他()	7. その他()

問28 問31は、0歳児のお子さんの母親(お母さん)のことについておたずねします。
一母親(お母さん)がいない場合は、問32へお進みください。

問28 0歳児のお子さんの母親(お母さん)が初めて親になった年齢はいくつですか。〔○は1つ〕

1. 19歳以下	2. 20~24歳	3. 25~29歳
4. 30~34歳	5. 35~39歳	6. 40歳以上

問29 第1子を出産する前後の0歳児のお子さんの母親(お母さん)のお仕事状況を次の①から④の時期について教えてください。〔①から④のそれぞれについて○は1つ〕

	無職	正社員 専業主婦・ パート	派遣 社員・ 契約社員・ アルバイト	自営 業・ 内職	育児 休業中	その他	
① 妊娠がわかったとき	1	2	3	4	5	6	7
② 出産3か月前	1	2	3	4	5	6	7
③ 出産3か月後	1	2	3	4	5	6	7
④ 出産1年後(予定可)	1	2	3	4	5	6	7

問30 0歳児のお子さんの母親(お母さん)の現在の健康状態について教えてください。

〔○は1つ〕

1. よい	2. どちらかといえばよい	3. 普通
4. どちらかといえばよくない	5. よくない	

問31 0歳児のお子さんを出産してから、以下のようなことはありましたか。

〔①から⑩のそれぞれについて○は1つ〕

	よく あった	あ った た り な い	な か り な い	な ほ か り な い	な ま か り な い
① 将来に対して希望を待てる	1	2	3	4	4
② 生活を楽しんでいる	1	2	3	4	4
③ 普段は何でもないことに悩む	1	2	3	4	4
④ 物事に集中できない	1	2	3	4	4
⑤ 落ち込んでいる	1	2	3	4	4
⑥ 何をするのも面倒だ	1	2	3	4	4
⑦ 怖いと感じる	1	2	3	4	4
⑧ なかなか眠れない	1	2	3	4	4
⑨ 寂しいと感じる	1	2	3	4	4
⑩ 何をしても、なかなかなる気が起こらない	1	2	3	4	4

問32 次のうち、あなたが、過去3年間に受けた健康診断や医療機関での受診を教えてください。

〔あてはまるものすべてに○〕

1. 定期健康診断(人間ドックを除く)	2. 人間ドック
3. 胃がん検診	4. 乳がん・子宮がん検診
5. その他のがん検診	6. 歯科治療・検診
7. 上記のいずれも受けていない	

問33 子育てにおいて以下のように感じることがありますか。〔①から⑩のそれぞれについて○は1つ〕

	よく ある	あ る こ と も な い	な か り な い	な ほ か り な い	な ま か り な い
① 子どもがぐいぐいと成長しないと思うこと	1	2	3	4	4
② 子どもを育てるのは楽しくて幸せなことだと思うこと	1	2	3	4	4
③ 子どもと遊ぶのはとてもおもしろいと思うこと	1	2	3	4	4
④ 自分の子どもは結構うまく育っていると思うこと	1	2	3	4	4
⑤ 子育てによって自分も成長していると感じること	1	2	3	4	4

保育園・幼稚園年長児用

吉川市 子育て世帯生活実態調査

調査ご協力をお願い

日頃から、市政にご理解とご協力をいただき、厚くお礼申し上げます。
 吉川市では、すべての子どもたちの未来が、生まれ育った環境によって左右されることなく、自分の将来に希望を感じ、志を持って地域社会の実現に向け取り組んでいくため、お子さんのいるご家庭の状況を把握し、これからの市の施策に役立てるためのアンケート調査を実施することといたしました。
 調査の性質上、ご家庭の収入など、答えにくい質問もあつりますが、今後の子育て支援を考えるための大事な基礎資料となりますので、ご協力をお願いいたします。
 なお、アンケート調査は、無記名の上、調査の結果はすべて統計的に処理しますので、回答者個人が特定されたり、それぞれの回答内容が他にもれたり、他の目的に利用されたりすることは一切ございません。
 お忙しいところ大変恐縮ですが、アンケート調査の趣旨をご理解いただき、ご協力くださいますようお願い申し上げます。

平成29年9月


吉川市長 中原 恵人

回答をご記入いただき、この調査票が入っていた封筒に入れて、
10月12日(木)までに担任の先生にご提出ください。

このアンケート調査は、吉川市が行っており、保育園・幼稚園は配布及び回収の協力のみで、アンケート用紙を園や担任の先生が見ることはありません。
 アンケート調査に関するお問い合わせは、下記をお願いいたします。
 (日本語の読み、書きに不安のある方は、この問合せ先にご連絡ください。)

お問合せ先

吉川市役所
 吉川市役所 子育て支援課 給付・相談係
 電話 048-982-9529 (直通)
 FAX 048-981-5392



吉川市イメージキャラクター
 「なまのん」

ご回答いただく前に

■調査対象について

この調査は、市内の保育園・幼稚園に通う市内在住の年長児(平成29年4月1日時点で5歳児)のお子さんに対するご家庭を対象としています。

■回答方法について

アンケートの回答は、下の記入例を参考に、この調査票に直接記入してください。
 1. 選択式回答の場合
 ①あてはまる番号(1、2、3など)を○で囲んでください。
 ②選択できない数字は、設問により異なりますので、質問文の○は1つなどの指定に従って記入してください。
 ③選択肢の「その他」を選んだ場合は、あてはまる番号に○をつけた後、()内に具体的な内容を記入してください。
 2. 自由記入の場合
 四角の枠の中に内容を記入してください。

【1. 選択式回答の場合の記入例】

【例】 問1 あなたの好きな魚介類は何ですか。(あてはまるものすべてに○)

① サママ					
③. プリ					
				()	()の中には、具体的にお書きください。

問2 次のことから、あなた自身にどのくらいあてはまりますか。(①から③のそれぞれについて○は1つ)

① 私は、スポーツが好きだ	①	2	3	4
② 私は、読書が好きだ	1	2	3	④
③ 私は、音楽鑑賞が好きだ	1	②	3	4

■フライシャーへの配慮について

調査票、封筒ともにお名前や住所は記入しないでください。アンケートは統計的に処理し、個人を特定することはありません。また、目的以外に使うことはありません。

■ご記入にあたってのお願い

- ・このアンケート調査は、年長児のお子さんのお母様またはお父様がお答えください。(ご両親とも記入できない場合は、お子さんのことをよくご存じの方がお答えください。)
- ・このアンケート調査で「お子さん」とは、上記の年長児のお子さんです。「お子さん」と書かれた質問には、該当の年長児のお子さんについてのみお答えください。
- ・質問によっては、ご回答いただく方が限られているものがありますのでご注意ください。

お答えいただく年月日をご記入ください。平成 年 月 日
以下の調査には、記入年月日現在の状況でお答えください。

ご家庭についてお聞きいたします

問1 年長児のお子さんは、現在、どちらに通っていますか。〔〇は1つ〕

1. 保育園
2. 幼稚園

問2 年長児のお子さんのきょうだい数を教えてください。（年長児のお子さんを含む）
〔〇は1つ〕

1. ひとり（年長児のお子さんのみ）
2. 2人
3. 3人
4. 4人
5. 5人以上

問3 年長児のお子さんは、きょうだいの中で上から何番目ですか。〔〇は1つ〕

1. 1番目
2. 2番目
3. 3番目
4. 4番目
5. 5番目以降

問4 この調査に回答いただいている方（あなた）は、年長児のお子さんからみてもどのような続柄ですか。〔〇は1つ〕

1. 母親（お母さん）
2. 父親（お父さん）
3. その他（具体的に：）

問5 ご家庭の状況について、教えてください。

① 現在、年長児のお子さんと一緒に住んでいる方を教えてください。年長児のお子さんからみれば続柄をお答えください。（あてはまるものすべてに〇）
※単身赴任などで、一時的に自宅を離れている方も含めてください。

1. 年長児のお子さん本人
2. 年長児のお子さんの兄・姉
3. 年長児のお子さんの弟・妹
4. 母親
5. 父親
6. 母方の祖父
7. 母方の祖母
8. 父方の祖父
9. 父方の祖母
10. 曾祖父・曾祖母
11. その他の親族
12. 親族ではない同居人

② ①で回答された方々を合計すると何人ですか。あなたと年長児のお子さんも含めて、世帯員の人数に〇をつけてください。〔〇は1つ〕

1. 2人
2. 3人
3. 4人
4. 5人
5. 6人
6. 7人
7. 8人
8. 9人
9. 10人以上

③ ①で年長児のお子さんの弟・妹がいると答えた方にお聞きします。年長児のお子さんの弟・妹の就園状況について、あてはまるものに〇をつけてください。
※年長児のお子さんに弟・妹がいらない場合は、空欄としてください。〔〇は1つ〕

1. 年長児のお子さんと同じ園に通っている
2. 年長児のお子さんとは別の認可施設（保育園・幼稚園）に通っている
3. 年長児のお子さんとは別の認可外施設に通っている
4. 園には通っていない
5. その他（ ）

問6 ご家族の中で、介護を必要としている方はいますか。〔〇は1つ〕

1. いる
2. いない

その方は同居ですか
1. はい
2. いいえ（別居）

その方の介護を何年くらいおこなっていますか 約 年

介護していることが理由で、子育てに困っていることはありますか
（具体的に：）

お子さんについてお聞きいたします

問7 平日の1日の生活時間についてお聞きします。

① 年長児のお子さんは、1日のうちどれくらいの時間を保育園・幼稚園で過ごしますか。平日のおおよその時間を教えてください。〔〇は1つ〕
※複数の園を利用している場合は、おちにご利用している園の利用時間を教えてください。

1. 4時間未満
2. 4時間くらい
3. 5時間くらい
4. 6時間くらい
5. 7時間くらい
6. 8時間くらい
7. 9時間くらい
8. 10時間くらい
9. 11時間くらい
10. 12時間くらい
11. 12時間以上

② 年長児のお子さんは、保育園・幼稚園の利用時間が終わったあと、別の保育施設を利用したり、誰かに預かってもらうことが日常的にありますか。〔〇は1つ〕

1. 別の保育施設を利用している→（どのような施設ですか）（利用時間 時間）
2. 誰かに預けている →（どこですか）（利用時間 時間）
3. 別の保育施設を利用していないし、預けてもいない

③ 年長児のお子さんは、平日の夜は、何時頃に寝ますか。〔〇は1つ〕

- | | | | | | | | | | | |
|------|------|------|------|------|------|------|------|------|------|----|
| 19時前 | 19時半 | 20時頃 | 20時半 | 21時頃 | 21時半 | 22時頃 | 22時半 | 23時頃 | 23時半 | 以上 |
| 1 | 2 | 3 | 4 | 5 | 6 | 7 | 8 | 9 | 10 | |

問8 現在、年長児のお子さんはむし歯がありますか。〔〇は1つ〕

1. むし歯がある
2. むし歯はない（またはすべて治療済）
3. わからない

現在むし歯の治療のために歯医者に通っていますか
1. 通っている
2. 通っていない

子育てについておうかがいします

問9 年長男のお子さんの子育てでは、主にどなたがおこなっていますか。

(Oは1つ)

1. 母親 2. 父親 3. 祖母 4. 祖父
5. おじさん・おばさんなどの親戚 6. その他(具体的に:)

問9-1 問9で答えた「主に子育てをおこなっている人」が家を空けるとき、年長男のお子さんの面倒を見てくれる人(機関・サービス)がいますか。通常、保育園・幼稚園にお子さんを連れてくる時間は除いてお答えください。(あてはまるものすべてにO)

1. 母親 2. 父親
3. 祖父母やあなたのきょうだい、親戚 4. 保育園の一時預かりや幼稚園の預かり保育
5. 母親・父親の友人(ママ友、F/V友) 6. 近所の人
7. 民間の託児サービス(一時預かり) 8. ファミリー・サポート・センター*1、緊急サポートセンター*2
9. ベビーシッター
11. 面倒を見てくれる人はいない

*1 保育園・学童等への送迎や預かり等の育児の補助をうけたい方と育児の補助を行う方による助け合いの制度です。

*2 お子さんの病気、急病出張、保育園の送迎等、緊急性を伴う預かりを会員同士の相互の助け合いで行う事業です。

問10 年長男のお子さんの保育園・幼稚園への送迎は、主にどなたがおこなっていますか。日によって分担している場合は、すべての方にOをつけてください。(あてはまるものすべてにO)

送り	お迎え
1. 送迎バスを利用	1. 送迎バスを利用
2. 母親	2. 母親
3. 父親	3. 父親
4. 母方の祖父母	4. 母方の祖父母
5. 父方の祖父母	5. 父方の祖父母
6. その他の親族	6. その他の親族
7. ファミリー・サポート・センターのスタッフ	7. ファミリー・サポート・センターのスタッフ
8. ベビーシッターなど民間のサービス	8. ベビーシッターなど民間のサービス
9. その他()	9. その他()

問11 あなたは、年長男のお子さんの子育てに関する次のことについてどの程度あてはまりますか。

(①からのそれぞれについてOは1つ)

	あてはまる	あてはまる	あてはまる	あてはまらない	あてはまらない
	あてはまる	あてはまる	あてはまる	あてはまらない	あてはまらない
① お子さんを決まった時刻に起こすようにしている	1	2	3	4	4
② お子さんから保育園・幼稚園でのきこについて話を聞いている	1	2	3	4	4
③ お子さんが描いた絵や作品のことについて、お子さんと話をする	1	2	3	4	4
④ お子さんとお母さんの夢について話をする	1	2	3	4	4
⑤ お子さんと友だちのことについて話をする	1	2	3	4	4
⑥ お子さんと家事を一緒にやるなど家族の一員としての役割を担っている	1	2	3	4	4
⑦ お子さんが決まった時刻に寝るようになっている	1	2	3	4	4

問12 現在、あなたは年長男のお子さんの子育てに関する情報をどこから(誰から)得ていますか。

(あてはまるものすべてにO)

1. 配偶者(夫または妻)・パートナー 2. あなたの親
3. 配偶者(夫または妻)・パートナーの親 4. あなたのきょうだいや親戚
5. 配偶者(夫または妻)・パートナーのきょうだいや親戚 6. 子育てサークルの仲間
7. あなたの友人・知人 8. 配偶者(夫または妻)の友人・知人
9. 医療機関の医師や看護師 10. 保健センターや市役所など行政の窓口
11. 子育て支援センター 12. 市の広報、市のホームページ
13. 保育園・幼稚園・学校の先生 14. SNS・インターネットやブログ
15. テレビ・ラジオ・新聞 16. 雑誌・書籍
17. その他()

問13 年長児のお子さんのことについて、現在あなたが悩んでいることはありますか。

(あてはまるものすべてに○)

1. 配偶者(夫または妻)が子育てにあまり協力してくれない
2. 配偶者(夫または妻)と子育てのことで意見が合わない
3. 子育てに自信が持てない
4. 子育てについて、相談する相手がない
5. 子どもに十分な食事や米量を与えることができていない
6. 子育てにかかる費用が不足している
7. 子どもの心身の発達や病気が気がかりである
8. その他()
9. 特に悩みはない

問14 あなたが子育てに関して困ったときや悩みがあるとき、相談相手や相談先はどこですか。

(あてはまるものすべてに○)

1. 配偶者(夫または妻)・パートナー
2. あなたの親
3. 配偶者(夫または妻)・パートナーの親
4. あなたのきょうだい・その他の親戚
5. 配偶者(夫または妻)・パートナーのきょうだい・その他の親戚
6. 近隣に住む友人・知人
7. 遠くに住む友人・知人
8. あなたの職場関係者
9. 保育園・幼稚園・学校の先生
10. 公的機関や市役所の相談員
11. 民生委員・児童委員
12. カウンセラーなどの専門家
13. 医療機関の医師や看護師
14. 民間の支援団体やボランティア
15. インターネットのサイトへの書き込み
16. その他()
17. 相談できる相手はいない

問15 吉川市が行っている(1)から(9)の取り組みについてお答えください。

- ①利用したことがありますか。(年長児のお子さんだけでなく、きょうだいの利用も含めて)
 ②「利用したことはない」3を選んだ方は、利用したことがない理由を教えてください。

	①利用状況		②利用したことがない理由	
	利用している	利用していない	利用しない理由	利用しにくい理由
(1) 保育園(認可・認可外)	1	2	3	4
(2) 保育園での一時預かり	1	2	3	4
(3) 産前・産後ヘルプサービス	1	2	3	4
(4) ホームスタート (家庭訪問型子育て支援)	1	2	3	4
(5) ファミリー・サポート・センター*1	1	2	3	4
(6) 緊急サポートセンター*2	1	2	3	4
(7) 病児・病後児保育*3	1	2	3	4
(8) 子育て支援センター	1	2	3	4
(9) 児童館ワンダーランド	1	2	3	4

*1 保育園・学童等への送迎や預かり等の育児の補助を受けたい方と育児の補助を行う方による助け合いの制度です。
 *2 お子さんの病氣、急な出張、保育園の送迎等、緊急性を伴う預かりを会員同士が相互の助け合いで行う事業です。
 *3 お子さんが病氣または病氣の回復期にあり、普段通っている保育園・学校に登園・学校に行けないとき、市が委託する医療機関でお子さんを預かる制度です。

問16 年長児のお子さんの将来の進学についてどのようにお考えですか。

① どの段階の学校まで進んでほしいと願っていますか。(○は1つ)

1. 中学校卒業後、就職
2. 高等学校卒業まで
3. 短大・専門学校卒業まで(高等学校卒業後)
4. 四年制大学卒業まで
5. 大学院卒業まで
6. その他()
7. 考えたくない・わからない

② ①のように考える理由は何ですか。(○は1つ)

1. 一般的な進路だと思うから
2. 目指してほしい職業があるから
3. 経済的に余裕がないから
4. その他()
5. 特に理由はない

暮らしの状況についてお答えください

問17 現在の住居形態について教えてください。(〇は1つ)

1. あなた(または配偶者(夫または妻))の持ち家
2. 親や親族の持ち家
3. 公営住宅(県営住宅・市営住宅等)
4. 公団住宅(都市再生機構(UR)等)
5. 社宅
6. 民間の賃貸住宅
7. その他()

問18 教育費や保育費について教えてください。

① 年長児のお子さんの保育園・幼稚園にかかる1か月あたりの費用はどのくらいですか。(保育園や幼稚園の中で、有料で習っている習い事や、延長保育などにかかる費用も含みます。)(〇は1つ)

1. 5,000円未満
2. 5,000円～10,000円未満
3. 10,000円～20,000円未満
4. 20,000円～30,000円未満
5. 30,000円～40,000円未満
6. 40,000円～50,000円未満
7. 50,000円以上

② 年長児のお子さんの習い事や塾・通信教育、絵本や玩具などにかかる費用は1か月あたりどのくらいですか。(保育園や幼稚園の中で、有料で習っているものは除きます。)(〇は1つ)

1. 1,000円未満
2. 1,000円～5,000円未満
3. 5,000円～10,000円未満
4. 10,000円～15,000円未満
5. 15,000円～20,000円未満
6. 20,000円～25,000円未満
7. 25,000円～30,000円未満
8. 30,000円以上

③ ①②でお答えのお子さんにかかる費用は家計にとって負担を感じますか。(〇は1つ)

1. とても感じる
2. どちらかといえば感じる
3. あまり感じない
4. まったく感じない

問19 あなたのご家庭では、次のような借入金がありますか。(あてはまるものすべてに〇)

1. 住宅・土地の購入のための借入金(住宅ローン)
2. 日常生活のための借入金
3. 車購入のための借入金
4. 教育のための借入金(返済が必要な奨学金を含む)
5. その他()
6. 借入金ははない

問20 あなたのご家庭では、貯蓄をしていますか。(〇は1つ)

1. ほぼ毎月貯蓄している
2. ときどき貯蓄している
3. ほとんど貯蓄していない
4. 全く貯蓄していない
5. 今ある貯蓄を生活費に回している

問21 あなたのご家庭では、過去1年間に、経済的な理由により、次の費用を支払えなかったことがありましたか。(①から⑥のそれぞれについて〇は1つ)
※各種の支払いや借入金がない場合は、「該当しない」を選択してください。

	あつた	なかつた	該当しない
①水道光熱費(電気・ガス・水道代など)	1	2	3
②通信費 (固定・携帯電話・インターネット使用料など)	1	2	3
③税金・社会保険料 (所得税・住民税・年金・健康保険など)	1	2	3
④住居費(家賃・住宅ローンなど)	1	2	3
⑤クレジットカードの支払い	1	2	3
⑥子どもにかかる費用 (保育料、子育てサービス利用料など)	1	2	3

問22 あなたのご家庭では、過去1年間に、経済的な理由により、次のようなことがありましたか。

(①・②のそれぞれについて〇は1つ)

	よくあつた	あつた	なかつた	なかつた
①家族が必要とする食料を買えないこと (ただし、嗜好品は含みません。)	1	2	3	4
②家族が必要とする衣類を買えないこと (ただし、高価な衣類・貴金属・宝飾品は含みません。)	1	2	3	4

問23 あなたのご家庭では、過去1年間に、医療機関にお子さんを受診させた方が良かったと思っが、実際には受診させなかった(できなかった)ことがありましたか。年長児のお子さん以外のお子さんであっても経験があれば、〇をつけてください。(〇は1つ)

問23-1 問23で「1. あつた」と答えた理由について、もっともあてはまる理由を教えてください。(〇は1つ)

1. あつた

2. なかつた ⇒問24に進んでください

1. 医療機関に行く時間がなかったため
2. 身体上の理由で、医療機関に行くことが困難であったため
3. 医療機関までの距離が遠く、通院することが困難であったため
4. 公的医療保険(国保・社保等)に加入していなかったため
5. 公的医療保険(国保・社保等)には加入していたが、医療費が払うことが難しかったため
6. その他(できるだけ詳しく教えてください)

問24 あなたの家庭では、経済的な理由により、次の物のうちで自宅のうちにないものはありますか。
 (あてはまるものすべてに○)

- | | | |
|---------------------|-----------------------|----------|
| 1. 洗濯機 | 2. 炊飯器 | 3. 掃除機 |
| 4. 冷蔵庫 | 5. 暖房機器 | 6. 電子レンジ |
| 7. 電話(固定電話・携帯電話を含む) | 8. 世帯員全員分のベッドまたは布団 | |
| 9. 子ども用のスポーツ用品 | 10. 子どもの年齢にあった絵本や本 | |
| 11. 子ども用のおもちゃ・ぬいぐるみ | 12. 急な出費のための貯金(5万円以上) | |
| 13. あてはまるものはない | | |

問25 あなたの家庭では、以下の手当や援助等を受けていますか。

(あてはまるものすべてに○)

- | | |
|--------------------|---------------|
| 1. 児童手当 | 2. 就学援助 |
| 3. 児童扶養手当 | 4. 障がいや難病の手当 |
| 5. 生活保護 | 6. 公的年金(老齢年金) |
| 7. 公的年金(遺族年金、障害年金) | 8. 雇用保険(失業保険) |
| 9. 離別した相手からの養育費 | 10. 退職金 |
| 11. 株式配当などの収入 | 12. その他() |
| 13. わからぬ | 14. 何も受けていない |

問26 あなたの家庭には、自家用車がありますか。(○は1つ)

- | | | |
|---------|-----------|-------|
| 1. 1台ある | 2. 2台以上ある | 3. ない |
|---------|-----------|-------|

問27 昨年1年間(平成28年1月1日から12月31日の期間)の手取り収入は、およそどのくらいですか。あなたご自身、配偶者(夫または妻)、世帯全体について、教えてください。
 ※「世帯全体」とは、あなたご自身の収入、配偶者(夫または妻)の収入、その他の家族の収入、年金や児童手当などの公的援助、養育費などを合算した額でお答えください。

(○から③のそれぞれについて○は1つ)

①あなたの収入	②配偶者(夫または妻)の収入	③世帯全体の収入 (①+②+その他の家族の収入 +公的援助、養育費などの合計)
1. 収入はなかった	1. 収入はなかった	1. 収入はなかった
2. 100万円未満	2. 100万円未満	2. 100万円未満
3. 100～129万円台	3. 100～129万円台	3. 100～129万円台
4. 130～199万円台	4. 130～199万円台	4. 130～199万円台
5. 200～299万円台	5. 200～299万円台	5. 200～299万円台
6. 300～399万円台	6. 300～399万円台	6. 300～399万円台
7. 400～499万円台	7. 400～499万円台	7. 400～499万円台
8. 500～599万円台	8. 500～599万円台	8. 500～599万円台
9. 600～699万円台	9. 600～699万円台	9. 600～699万円台
10. 700～799万円台	10. 700～799万円台	10. 700～799万円台
11. 800～899万円台	11. 800～899万円台	11. 800～899万円台
12. 900～999万円台	12. 900～999万円台	12. 900～999万円台
13. 1,000～1,099万円台	13. 1,000～1,099万円台	13. 1,000～1,099万円台
14. 1,100～1,199万円台	14. 1,100～1,199万円台	14. 1,100～1,199万円台
15. 1,200～1,299万円台	15. 1,200～1,299万円台	15. 1,200～1,299万円台
16. 1,300～1,399万円台	16. 1,300～1,399万円台	16. 1,300～1,399万円台
17. 1,400～1,499万円台	17. 1,400～1,499万円台	17. 1,400～1,499万円台
18. 1,500～1,599万円台	18. 1,500～1,599万円台	18. 1,500～1,599万円台
19. 1,600万円以上	19. 1,600万円以上	19. 1,600万円以上
	20. 配偶者(夫または妻)は いない	

問28 現在の暮らしの状況を総合的にみて、どのように感じていますか。(○は1つ)

- | | | |
|-------------|-------------|--------|
| 1. 大変ゆとりがある | 2. ややゆとりがある | 3. ふつう |
| 4. やや苦しい | 5. 大変苦しい | |

問29 あなたの配偶者(夫または妻)以外にあなたを援助してくれる人がいますか。

(○から③のそれぞれについてあてはまるものすべてに○)

① 家事の手伝い	あなたの あな たの 親	配 偶 者 (夫 ま た は 妻) の 未 満 期 間	親 以 外 の 親 族	知 人 ・ 友 人 等	誰 も い な い
② 子どもの預かり・送り迎え	1	2	3	4	5
③ 子どもにかかる費用	1	2	3	4	5

保護者の方についておかがいします

問30 年長児のお子さんの保護者の年齢を教えてください。(○はそれぞれ1つ)

年長児のお子さんの母親	年長児のお子さんの父親
1. 19歳以下	1. 19歳以下
2. 20~24歳	2. 20~24歳
3. 25~29歳	3. 25~29歳
4. 30~34歳	4. 30~34歳
5. 35~39歳	5. 35~39歳
6. 40~44歳	6. 40~44歳
7. 45~49歳	7. 45~49歳
8. 50歳以上	8. 50歳以上
9. わからない	9. わからない
10. 母親(または母親にかわる方)はいない	10. 父親(または父親にかわる方)はいない

問31 年長児のお子さんの保護者の働き方について教えてください。(○はそれぞれ1つ)

※現在、育児休業などで休業中の方は、復職後に予定されている働き方をお答えください。

年長児のお子さんの母親	年長児のお子さんの父親
1. 正社員・正規職員	1. 正社員・正規職員
2. パート・アルバイト	2. パート・アルバイト
3. 契約社員・嘱託・非常勤等	3. 契約社員・嘱託・非常勤等
4. 人材派遣会社の派遣社員	4. 人材派遣会社の派遣社員
5. 自営業・在宅ワーク	5. 自営業・在宅ワーク
6. 内職	6. 内職
7. その他()	7. その他()
8. 働いていない	8. 働いていない

「8. 働いていない」と答えた理由を教えてください。○はそれぞれ1つに○

1. 家事・育児に専念	1. 家事・育児に専念
2. 病氣療養中	2. 病氣療養中
3. 仕事を探している	3. 仕事を探している
4. 親族の介護・介助	4. 親族の介護・介助
5. その他()	5. その他()

問32 年長児のお子さんの保護者の帰宅時間帯で、多い時間帯を選んでください。

(○はそれぞれ1つ)
※母親、父親がいらない場合は、空欄としてください。

年長児のお子さんの母親	年長児のお子さんの父親
1. 基本的に在宅が多い	1. 基本的に在宅が多い
2. お子さんの保育園などからの帰宅時間帯(保育園に迎えに行く場合を含む)	2. お子さんの保育園などからの帰宅時間帯(保育園に迎えに行く場合を含む)
3. お子さんの夕食時間帯前	3. お子さんの夕食時間帯前
4. お子さんの就寝時間帯	4. お子さんの就寝時間帯
5. お子さんの就寝時間帯後	5. お子さんの就寝時間帯後
6. 帰宅時間が決まっていない	6. 帰宅時間が決まっていない
7. その他()	7. その他()

問33 年長児のお子さんの保護者の方が働いているご家庭にお聞きします。

① 保護者の方が働いている職場は、子どもの体調不良や園の行事へ参加する際、休暇を取りやすい環境ですか。(○はそれぞれ1つ)
※働いていない場合や、母親、父親がいらない場合は、空欄としてください。

年長児のお子さんの母親	年長児のお子さんの父親
1. とりやすい	1. とりやすい
2. まあまあとりやすい	2. まあまあとりやすい
3. ややとりにくい	3. ややとりにくい
4. とりにくい	4. とりにくい

② 仕事と家庭生活のバランスについて、次のようなことがありますが、

(○から③のそれぞれについて○は1つ)
※働いていない場合や、母親、父親がいらない場合は、空欄としてください。

【年長児のお子さんの母親】	よくある	ある	ほとんど	ほとんどない	まったくない
① 仕事の時間のせいで、子どもと過ごす時間が少ない	1	2	3	4	4
② 仕事の悩みや疲れのせいで、子どものかかわりが十分にでない	1	2	3	4	4
③ 仕事のせいで、やりたい家事や家のことが十分にできない	1	2	3	4	4

【年長児のお子さんの父親】

① 仕事の時間のせいで、子どもと過ごす時間が少ない	1	2	3	4	4
② 仕事の悩みや疲れのせいで、子どものかかわりが十分にでない	1	2	3	4	4
③ 仕事のせいで、やりたい家事や家のことが十分にできない	1	2	3	4	4

問38 次のうち、あなたが、過去3年間に受けた健康診断や医療機関での受診を教えてください。

(あてはまるものすべてに○)

- 1. 定期健康診断 (人間ドックを除く)
- 2. 人間ドック
- 3. 胃がん検診
- 4. 乳がん・子宮がん検診
- 5. その他のがん検診
- 6. 歯科治療・検診
- 7. 上記のいずれも受けていない

問39 子育てにおいて以下のように感じることがありますか。(①から⑩のそれぞれについて○は1つ)

	よくある	ある	あると 思える	ない	ない ほとんど	まった くない
① 子どもがかわいくてたまらないと思うこと	1	2	3	4	5	6
② 子どもを育てるのは楽しくて幸せなことだと思うこと	1	2	3	4	5	6
③ 子どもと遊ぶのはとてもおもしろいと思うこと	1	2	3	4	5	6
④ 自分の子どもは結構うまく育っていると思うこと	1	2	3	4	5	6
⑤ 子育てによって自分も成長していると感じること	1	2	3	4	5	6
⑥ 子どもが将来うまく育っていくかどうか心配になること	1	2	3	4	5	6
⑦ 子どもがわずらわしくてイライラしてしまうこと	1	2	3	4	5	6
⑧ 子どもに八つ当たりしたくなること	1	2	3	4	5	6
⑨ 子どものことでどうしたら良いか分からなくなること	1	2	3	4	5	6
⑩ 子育てのためにがまんすることが多くて苦しいと思うこと	1	2	3	4	5	6

問40 あなたは、ご自分が幸せだと思いますか。(○は1つ)

- 1. とても幸せだと思う
- 2. 幸せだと思う
- 3. あまり幸せだと思わない
- 4. 幸せだと思わない
- 5. わからない

問34から問35は、年長男のお子さんの母親(お母さん)のことについてお答えください。

→母親(お母さん)がいない場合は、問36へお進みください。

- 問34 年長男のお子さんの母親(お母さん)が初めて親になった年齢はいくつですか。(○は1つ)
- 1. 19歳以下
 - 2. 20~24歳
 - 3. 25~29歳
 - 4. 30~34歳
 - 5. 35~39歳
 - 6. 40歳以上

問35 年長男のお子さんの母親(お母さん)が、第1子を出産する前後のお仕事状況を次の①から⑤の時期について教えてください。(①から⑤のそれぞれについて○は1つ)

無職	正社員 職員・ パート	派遣 社員・ 契約 社員	パート	自営業・ 内職	育児 休業中	その他
① 妊娠がわかったとき	1	2	3	4	5	6
② 出産3か月前	1	2	3	4	5	6
③ 出産3か月後	1	2	3	4	5	6
④ 出産1年後	1	2	3	4	5	6
⑤ 出産3年後	1	2	3	4	5	6

問36 あなたの現在の健康状態について教えてください。(○は1つ)

- 1. よい
- 2. どちらかといえばよい
- 3. 普通
- 4. どちらかといえばよくない
- 5. よくない

問37 あなたは最近の1か月で、以下のようなことはありませんか。

(①から⑩のそれぞれについて○は1つ)

	よくあ った	ある とき だけ	な か つ た ど	な か つ た ど	な か つ た ど
① 将来に対して希望を待てる	1	2	3	4	5
② 生活を楽しんでいる	1	2	3	4	5
③ 普段は何でもないことに悩む	1	2	3	4	5
④ 物事に集中できない	1	2	3	4	5
⑤ 落ち込んでいる	1	2	3	4	5
⑥ 何をしても面倒だ	1	2	3	4	5
⑦ 怖いと感じる	1	2	3	4	5
⑧ なかなか眠れない	1	2	3	4	5
⑨ 寂しいと感じる	1	2	3	4	5
⑩ 何をやるにも、なかなかやる気が起こらない	1	2	3	4	5

問41 年長兄のお子さんの保護者の育った家庭環境について教えてください。

〔あてはまるものすべてに○〕

※母親、父親がいない場合は、空欄としてください。

年長兄のお子さんの母親	年長兄のお子さんの父親
1. ひとり親家庭で育った	1. ひとり親家庭で育った
2. 子どもの頃、家庭が経済的に困っていたことがある	2. 子どもの頃、家庭が経済的に困っていたことがある
3. 親から暴力・暴言を受けたことがある	3. 親から暴力・暴言を受けたことがある
4. 親と疎遠になっている	4. 親と疎遠になっている
5. 親に絵本を読んでもらった	5. 親に絵本を読んでもらった
6. 家族旅行や遊園地に連れて行ってもらった	6. 家族旅行や遊園地に連れて行ってもらった
7. 家族と一緒に遊んだ	7. 家族と一緒に遊んだ
8. あてはまるものはない	8. あてはまるものはない
9. わからない	9. わからない

問42 年長兄のお子さんの保護者が最後に通った学校について教えてください。〔○は1つ〕

※母親、父親がいない場合は、空欄としてください。

年長兄のお子さんの母親	年長兄のお子さんの父親
1. 中学校卒業	1. 中学校卒業
2. 高等学校中途退学	2. 高等学校中途退学
3. 高等学校卒業	3. 高等学校卒業
4. 専修・専門学校卒業(高等学校卒業後)	4. 専修・専門学校卒業(高等学校卒業後)
5. 短大・高等専門学校卒業	5. 短大・高等専門学校卒業
6. 大学中退	6. 大学中退
7. 大学卒業	7. 大学卒業
8. 大学院修了	8. 大学院修了
9. その他()	9. その他()

問43 次のことについて、あなたのお考えがありましたらお聞かせください。

①子どもの預かりや子どもの居場所について

②子育てに関する経済的な支援について

③子育てに関する相談先について

④子どもの学習支援について

問44 最後に、毎日の生活で感じていることやご要望がありましたら自由に記入してください。

調査にご協力いただき、ありがとうございました。
この調査票が入っていた封筒に入れて、担任の先生にお渡しください。



吉川市イメージキャラクター
「なまりん」

小学5年生保護者用

吉川市 子育て世帯生活実態調査

調査ご協力のお願い

日頃から、市政にご理解とご協力をいただき、厚くお礼申し上げます。
吉川市では、すべての子どもたちの未来が、生まれ育った環境によって左右されることなく、自分の将来に希望を感じ、志を持って地域社会の実現に向け取り組んでいくため、お子さんのいるご家庭の状況を把握し、これからの市の施策に役立てるためのアンケート調査を実施することといたしました。

調査の性質上、ご家庭の収入など、密えにくい質問もあつて存じますが、今後の子育て支援を考えるための大事な基礎資料となりますので、ご協力をお願いいたします。

なお、アンケート調査は、無記名の上、調査の結果はすべて統計的に処理しますので、回答者個人が特定されたり、それぞれのお返答内容が他にのれたり、他の目的に利用されたりすることは一切ございません。

お忙しいところ大変恐縮ですが、アンケート調査の趣旨をご理解いただき、ご協力くださいますようお願い申し上げます。

平成29年10月

吉川市長 中原 恵人

回答をご記入いただき、この調査票が入っていた封筒(⊗)に入れ、
子ども用封筒(⊙)を同封して、

10月19日(木)までに担任の先生にご提出ください。

詳しくは、封筒の表面をご確認ください。

このアンケート調査は、吉川市が行っており、学校は配布及び回収の協力ののみで、アンケート用紙を学校や担任の先生が見ることはありません。

アンケート調査に関するお問い合わせは、下記をお願いいたします。
(日本語の読み、書きに不安のある方は、この問合せ先にご連絡ください。)

お問合せ先

吉川市役所
子ども福祉部 子育て支援課 給付・相談係
電話 048-982-9529 (直通)
FAX 048-981-5392



市川市イメージキャラクター「なまりん」

ご回答いただく前に

■調査対象について

この調査は、市内の小学校に通う小学5年生のお子さんがあるご家庭を対象としています。

■回答方法について

- アンケートの回答は、下の記入例を参考にして、この調査票に直接記入してください。
1. 選択式回答の場合
①あてはまる番号(1、2、3など)を○で囲んでください。
②選択できない○の数は、設問により異なりますので、質問文の○は1つ()などの指定に従って記入してください。
③選択肢の「その他」を選んだ場合は、あてはまる番号に○をつけ、()内に具体的な内容を記入してください。
 2. 自由記入の場合
四角の枠の中に内容を記入してください。

【1】選択式回答の場合の記入例

【例】 問1 あなたの好きな魚は何ですか。(あてはまるものすべてに○)

① サマ	2. サケ	()
3. ブリ	④ その他(マイ)	()

問2 次のことから、あなた自身にどのくらいあてはまりますか。(①から③のそれぞれについて○は1つ)

① 私は、スポーツが好きだ	①	2	3	4
② 私は、読書が好きだ	1	2	3	④
③ 私は、音楽鑑賞が好きだ	1	②	3	4

思考 うろ 思考 うろ 思考 うろ 思考 うろ
思考 うろ 思考 うろ 思考 うろ 思考 うろ
思考 うろ 思考 うろ 思考 うろ 思考 うろ

■プライバシーへの配慮について

調査票、封筒ともにお名前やご住所は記入しないでください。アンケートは統計的に処理し、個人を特定することはありません。また、目的以外に使うことはありません。

■ご記入にあたってのお願い

- このアンケート調査は、小学5年生のお子さんのお母様またはお父様がお答えください。(ご両親とも記入できない場合は、お子さんのことをよくご存じの方がお答えください。)
- このアンケート調査で「お子さん」とは、上記の小学5年生のお子さんのことです。「お子さん」と書かれた質問には、該当の小学5年生のお子さんについてのみお答えください。
- 質問によっては、ご回答いただく方が限られているものがありますのでご注意ください。

お子さんについておうかがいします

問6 小学5年生のお子さんのふだんの様子について、次のことについての程度あてはまりますか。
 (①から④それぞれについて○は1つ)

	あてはまる	あてはまる 程度	あてはまらない 程度	あてはまらない
① よく本を読んでいる	1	2	3	4
② 自分から勉強している	1	2	3	4
③ 家の手伝いをしている	1	2	3	4
④ 他人にあいさつすることができる	1	2	3	4

問7 小学5年生のお子さんは、学校に行った日の放課後、どこで過ごすことが多いですか。
 (よくあてはまるものに3つまで○)

1. 自分の家	2. 親せきの家
3. 友達の家	4. 学習塾 (国語・算数・理科・社会・英語)
5. 習い事 (そろばん・習字・ピアノ・スポーツ・ダンスなど)	6. 公園
7. 大型スーパー	8. ゲームセンターやカラオケ
9. 児童館・公民館・おあしす・体育館	10. 学童保育
11. その他 (具体的に:)	12. わからない

問8 小学5年生のお子さんは、学校に行った日の放課後、誰と過ごすことが多いですか。
 (あてはまるものをすべてに○)

1. 家族 (お母さん・お父さん・おばあちゃん・おじいちゃん)	2. きょうだい
3. 家族以外の大人の人 (具体的に:)	4. 学校の友達
5. 学校以外の友達	6. ひとりている
7. その他の人 (具体的に:)	

お答えいただく年月日をご記入ください。平成 年 月 日
 以下の調査には、記入年月日現在の状況をお答えください。

ご家庭についておうかがいします

問1 小学5年生のお子さんのきょうだい数を教えてください。(小学5年生のお子さんを含む)
 (○は1つ)

1. ひとり (小学5年生のお子さんのみ) 4. 4人 5. 5人以上
 2. 2人 3. 3人

問2 小学5年生のお子さんは、きょうだいの中で上から何番目ですか。(○は1つ)

1. 1番目 2. 2番目 3. 3番目 4. 4番目 5. 5番目以降

問3 この調査に回答いただいている方 (あなた) は、小学5年生のお子さんからみてどのような
 結構ですか。(○は1つ)

1. 母親 (お母さん) 2. 父親 (お父さん) 3. その他 (具体的に:)

問4 ご家庭の状況について、教えてください。

① 現在、小学5年生のお子さんと一緒に住んでいる方を教えてください。小学5年生のお子
 さんからみた結構でお答えください。(あてはまるものをすべてに○)
 ※単身赴任などで、一時的に自宅を離れている方も含めてください。

1. 小学5年生のお子さん本人	2. 小学5年生のお子さんの兄・姉	3. 小学5年生のお子さんの弟・妹
4. 母親	5. 父親	6. 母方の祖父
7. 母方の祖母	8. 父方の祖父	9. 父方の祖母
10. 曾祖父・曾祖母	11. その他の親族	12. 親族ではない同居人

② ①で回答された方々を合計すると何人ですか。あなたと小学5年生のお子さんも含めて、世
 帯員の人数に○をつけてください。(○は1つ)

1. 2人 2. 3人 3. 4人 4. 5人 5. 6人
 6. 7人 7. 8人 8. 9人 9. 10人以上

問5 ご家族の中で、介護を必要としている方はいますか。(○は1つ)

1. いる 2. いない

その方は同居ですか 1. はい 2. いいえ (別居)
 その方の介護を何年くらいおこなっていますか 約 _____ 年
 介護していることが理由で、子育てに関して困っていることはありますか
 (具体的に:)

問9 平日、家族が留守のために、小学5年生のお子さんが「ひとり」または「子どもだけで」過ごしている時間はありますか。(あてはまるものすべてに○)

- | | |
|------------------------|-----------------------|
| 1. ほぼない | 2. お子さんが起床してから学校に行くまで |
| 3. お子さんが学校から帰宅して、夕食前まで | 4. お子さんの夕食から就寝まで |
| 5. お子さんの就寝中 | 6. その他(詳細に:) |
| 7. わからない | |

問10 小学5年生のお子さんは、休日(学校が休みの日)、どのように過ごすごが多いですか。(あてはまるものすべてに○)

- | |
|-----------------------------------|
| 1. 家で勉強や宿題をしている |
| 2. 家でテレビやDVDをみている |
| 3. インターネットサイト・ブログ・SNS・音楽や動画をみている |
| 4. 家でゲームをしている |
| 5. 児童館・公民館・おあしす・体育館に行く |
| 6. 友達と遊ぶ |
| 7. 親せきの家に行く |
| 8. 塾や習い事(スポーツ含む)に行く |
| 9. ゲームセンターやカラオケ、大型スーパージョイなどに遊びに行く |
| 10. その他(詳細に:) |
| 11. わからない |

問11 あなたから見ても、小学5年生のお子さんの学校での成績はいかがですか。(○は1つ)

- | | | |
|------------|-----------|----------|
| 1. 良好 | 2. まあまあ良好 | 3. ふつう |
| 4. あまりよくない | 5. よくない | 6. わからない |

子育てについておうかがいします

問12 小学5年生のお子さんの子育てについてうかがいます。次のことについてどの程度あてはまりますか。(①から⑧のそれぞれについて○は1つ)

	あてはまる	あてはまる	あてはまる	あてはまる	あてはまらない
① お子さんと友だちのことについて話をする	1	2	3	4	4
② お子さんと学校のできごとについて話をする	1	2	3	4	4
③ お子さんと勉強や成績のことについて話をする	1	2	3	4	4
④ お子さんと将来や進路について話をする	1	2	3	4	4
⑤ お子さんと社会のできごとやニュースについて話をする	1	2	3	4	4
⑥ お子さんと家事を一緒にやるなど役割を持たせている	1	2	3	4	4
⑦ お子さんを決まった時刻に起こすようにしている、または、自分で起きるようにしている	1	2	3	4	4
⑧ お子さんが決まった時刻に寝るようにながす	1	2	3	4	4

問13 現在、あなたは小学5年生のお子さんの子育てに関する情報をどこから(誰から)得ていますか。(あてはまるものすべてに○)

- | | |
|------------------------------|-----------------------|
| 1. 配偶者(夫または妻)・パートナー | 2. あなたの親 |
| 3. 配偶者(夫または妻)・パートナーの親 | 4. あなたのきょうだいや親戚 |
| 5. 配偶者(夫または妻)・パートナーのきょうだいや親戚 | 6. 子育てサークルの仲間 |
| 7. あなたの友人・知人 | 8. 配偶者(夫または妻)の友人・知人 |
| 9. 医療機関の医師や看護師 | 10. 保健センターや市役所など行政の窓口 |
| 11. 子育て支援センター | 12. 市の広報、市のホームページ |
| 13. 保育園・幼稚園・学校の先生 | 14. SNS・インターネットやブログ |
| 15. テレビ・ラジオ・新聞 | 16. 雑誌・書籍 |
| 17. その他() | |

問14 小学5年生のお子さんのことについて、現在あなたが悩んでいることはありますか。
 (あてはまるものすべてに○)

1. 配偶者(夫または妻)が子育てにあまり協力してくれない
2. 配偶者(夫または妻)と子育てのことで意見が合わない
3. 子育てに自信が持てない
4. 子育てについて、相談する相手がいない
5. 子どもに十分な食事や栄養を与えられていない
6. 子育てにかかる費用が不足している
7. 子どもの心身の発達や病気が気がかりである
8. 子どもが勉強しない
9. 子どもの非行や問題行動が心配である
10. 子どもの友人関係が心配である
11. 子どもの将来の進路(進学や就職)が気がかりである
12. その他()
13. 特に悩みはない

問15 あなたが子育てに関して困ったときや悩みがあるとき、相談相手や相談先はどこですか。
 (あてはまるものすべてに○)

1. 配偶者(夫または妻)・パートナー
2. あなたの親
3. 配偶者(夫または妻)・パートナーの親
4. あなたのきょうだい・その他の親戚
5. 配偶者(夫または妻)・パートナーのきょうだい・その他の親戚
6. 近隣に住む友人・知人
7. 遠くに住む友人・知人
8. あなたの職場関係者
9. 保育園・幼稚園・学校の先生
10. 公的機関や市役所の相談員
11. 民生委員・児童委員
12. カウンセラーなどの専門家
13. 医療機関の医師や看護師
14. 民間の支援団体やボランティア
15. インターネットのサイトへの書き込み
16. その他()
17. 相談できる相手はいない

問16 吉川市が行っている(1)から(9)の取り組みについてお答えください。
 ①利用したことがありますか。(小学5年生のお子さんだけでなく、きょうだいの利用も含めて)
 ②「利用したことはない3」を選んだ方は、利用したことがない理由を教えてください。

	①利用状況			②利用したことがない理由				
	定期的に利用	たまに利用	利用したこと	知らない	利用しない必要がある	利用しにくい		
(1) 保育園(認可・認可外)	1	2	3	↑	1	2	3	4
(2) 保育園での一時預かり	1	2	3	↑	1	2	3	4
(3) 産前・産後ヘルプサービス	1	2	3	↑	1	2	3	4
(4) ホームスタート(家族訪問型子育て支援)	1	2	3	↑	1	2	3	4
(5) ファミリー・サポート・センター*1	1	2	3	↑	1	2	3	4
(6) 緊急サポートセンター*2	1	2	3	↑	1	2	3	4
(7) 病児・病後児保育*3	1	2	3	↑	1	2	3	4
(8) 子育て支援センター	1	2	3	↑	1	2	3	4
(9) 児童館ワンダーランド	1	2	3	↑	1	2	3	4

*1 保育園・学童等への送迎や預かり等の育児の補助をうけたい方と育児の補助を行う方による掛け合いの制度です。
 *2 お子さんの病気、急な出張、保育園の送迎等、緊急性を伴う預かりを保育園との相互の助け合いで行う事業です。
 *3 お子さんが病気または病気の回復期にあり、普段通っている保育園・学校に登園・学校に行けないとき、市が委託する民間機関でお子さんを預かる制度です。

問17 小学5年生のお子さんの将来の進路についてどのようにお考えですか。
 ① どの段階の学校まで進んでほしいと願っていますか。(○は1つ)

1. 中学校卒業後、就職
2. 高等学校卒業まで
3. 短大・専門学校卒業まで(高等学校卒業後)
4. 四年制大学卒業まで
5. 大学院卒業まで
6. その他()
7. 考えたことがない・わからない

② ①のように考える理由は何ですか。(○は1つ)

1. 一般的な進路だと思うから
2. 目指してほしい職業があるから
3. 経済的に余裕がないから
4. その他()
5. 特に理由はない

暮らしの状況についてお答えください

問18 現在の住居形態について教えてください。(○は1つ)

1. あなた(または配偶者(夫または妻))の持ち家
2. 親や親族の持ち家
3. 公営住宅(県営住宅・市営住宅等)
4. 公団住宅(都市再生機構(UR)等)
5. 社宅
6. 民間の賃貸住宅
7. その他()

問19 教育費について教えてください。

① 小学5年生のお子さんは、習塾、塾に行ったり、習い事をしていませんか。(費用がかからないサークル活動などは含まれません。)(あてはまるものすべてに○)

1. 学習塾
2. 家庭教師
3. 通信教育
4. 英語塾、珠算などの勉強の習い事
5. 絵画、音楽、習字などの芸術の習い事
6. スポーツなどの習い事
7. その他()
8. 塾や習い事はしていない

② ①でお答えの塾や習い事について、小学5年生のお子さん1人にかかる費用は1か月あたりどのくらいですか。(○は1つ)

1. 1,000円未満
2. 1,000円～5,000円未満
3. 5,000円～10,000円未満
4. 10,000円～15,000円未満
5. 15,000円～20,000円未満
6. 20,000円～25,000円未満
7. 25,000円～30,000円未満
8. 30,000円以上

③ ②でお答えのお子さんにかかる費用は家計にとって負担を感じますか。(○は1つ)

1. とても感じる
2. どちらかといえば感じる
3. あまり感じない
4. まったく感じない

問19-1 問19①で「8. 塾や習い事はしていない」と答えた方にうかがいます。

小学5年生のお子さんが塾や習い事をしていない理由は何ですか。

(あてはまるものすべてに○)

1. 子どもがやりたがらないから
2. 必要性を感じないから
3. 経済的に余裕がないから
4. 家の近くに塾や習い事の教室がないから
5. 子どもが自由な時間が少なくなるから
6. 塾や習い事への送迎ができないから
7. 他の家族の理解が得られないから
8. その他()
9. 特に理由はない

問20 あなたの家庭では、次のような借入金がありますか。(あてはまるものすべてに○)

1. 住宅・土地の購入のための借入金(住宅ローン)
2. 日常生活のための借入金
3. 車購入のための借入金
4. 教育のための借入金(返済が必要な奨学金を含む)
5. その他()
6. 借入金はなし

問21 あなたの家庭では、貯蓄をしていますか。

(○は1つ)

1. ほぼ毎月貯蓄している
2. とときどき貯蓄している
3. ほとんど貯蓄していない
4. 全く貯蓄していない
5. 今ある貯蓄を生活費に回している

問22 あなたの家庭では、過去1年間に、経済的な理由により、次の費用を支払えなかったことがありましたか。(○から⑥のそれぞれについて○は1つ)

※各種の支払いや借入金がない場合は、「該当しない」を選択してください。

	あ こ た	な か つ た	該 当 し な い
①水道光熱費(電気・ガス・水道代など)	1	2	3
②通信費 (固定/携帯電話・インターネット使用料など)	1	2	3
③税金・社会保険料 (所得税・住民税・年金・健康保険など)	1	2	3
④住居費(家賃・住宅ローンなど)	1	2	3
⑤クレジットカードの支払い	1	2	3
⑥子どもにかかる費用 (給食費、塾や習い事の費用など)	1	2	3

問23 あなたの家庭では、過去1年間に、経済的な理由により、次のようなことがありましたか。
 (①・②のそれぞれについて○は1つ)

	よくあった	あったとき	あつたに	あまなかつた
①家族が必要とする食料を買えないこと (ただし、嗜好品は含みません。)	1	2	3	4
②家族が必要とする衣類を買えないこと (ただし、高価な衣類・貴金属・宝飾品は含みません。)	1	2	3	4

問24 あなたの家庭では、過去1年間に、医療機関にお子さんを受診させた方が良かったか、実際には受診させなかった(できなかった)ことがありましたか。小学5年生のお子さん以外のお子さんであっても経験があれば、○をつけてください。(○は1つ)

1. あつた _____ 2. なかつた ⇒問25に進んでください

問24-1 問24で「1. あつた」と答えた理由について、もっともあてはまる理由を教えてください。(○は1つ)

1. 医療機関に行く時間がなかったため
2. 身体上の理由で、医療機関に行くことが困難であったため
3. 医療機関までの距離が遠く、通院することが困難であったため
4. 公的医療保険(国保・社保等)に加入していないため
5. 公的医療保険(国保・社保等)には加入していたが、医療費払うことが難しかったため
6. その他(できるだけ詳しく教えてください)

問25 あなたの家庭では、経済的な理由により、次の物のうちで自宅にない物はありますか。
 (あてはまるものすべてに○)

1. 洗濯機
2. 炊飯器
3. 掃除機
4. 冷蔵庫
5. 暖房機器
6. 電子レンジ
7. 電話(固定電話・携帯電話を含む)
8. 世帯員全員分のベッドまたは布団
9. 子ども用のスポーツ用品
10. 子どもの年齢にあった本や参考書
11. 子ども用のおもちゃ
12. 学習机
13. 急な出費のための貯金(5万円以上)
14. あてはまるものはない

問26 あなたの家庭では、以下の手当や援助等を受けていますか。
 (あてはまるものすべてに○)

1. 児童手当
2. 就学援助
3. 児童扶養手当
4. 障がいや難病の手当
5. 生活保護
6. 公的年金(老齢年金)
7. 公的年金(遺族年金、障害年金)
8. 雇用保険(失業保険)
9. 離別した相手からの養育費
10. 退職金
11. 株式配当などの副収入
12. その他()
13. わからない
14. 何も受けていない

問27 あなたの家庭には、自家用車がありますか。(○は1つ)

1. 1台ある
2. 2台以上ある
3. ない

問28 昨年1年間(平成28年1月1日から12月31日の期間)の手取り収入は、およそどのくらいですか。あなたご自身、配偶者(夫または妻)、世帯全体について、教えてください。
 ※「世帯全体」とは、あなたご自身の収入、配偶者(夫または妻)の収入、その他の家族の収入、年金や児童手当などの公的援助、養育費などを合算した額でお願いします。
 (①から③のそれぞれについて○は1つ)

①あなたの収入	②配偶者(夫または妻)の収入	③世帯全体の収入 (①+②+その他の家族の収入 +公的援助、養育費などの合計)
1. 収入はなかった	1. 収入はなかった	1. 収入はなかった
2. 100万円未満	2. 100万円未満	2. 100万円未満
3. 100~129万円台	3. 100~129万円台	3. 100~129万円台
4. 130~199万円台	4. 130~199万円台	4. 130~199万円台
5. 200~299万円台	5. 200~299万円台	5. 200~299万円台
6. 300~399万円台	6. 300~399万円台	6. 300~399万円台
7. 400~499万円台	7. 400~499万円台	7. 400~499万円台
8. 500~599万円台	8. 500~599万円台	8. 500~599万円台
9. 600~699万円台	9. 600~699万円台	9. 600~699万円台
10. 700~799万円台	10. 700~799万円台	10. 700~799万円台
11. 800~899万円台	11. 800~899万円台	11. 800~899万円台
12. 900~999万円台	12. 900~999万円台	12. 900~999万円台
13. 1,000~1,099万円台	13. 1,000~1,099万円台	13. 1,000~1,099万円台
14. 1,100~1,199万円台	14. 1,100~1,199万円台	14. 1,100~1,199万円台
15. 1,200~1,299万円台	15. 1,200~1,299万円台	15. 1,200~1,299万円台
16. 1,300~1,399万円台	16. 1,300~1,399万円台	16. 1,300~1,399万円台
17. 1,400~1,499万円台	17. 1,400~1,499万円台	17. 1,400~1,499万円台
18. 1,500~1,599万円台	18. 1,500~1,599万円台	18. 1,500~1,599万円台
19. 1,600万円以上	19. 1,600万円以上	19. 1,600万円以上
	20. 配偶者(夫または妻)はいない	

問29 現在の暮らしの状況を総合的にみて、どのように感じていますか。(○は1つ)

1. 大変ゆとりがある 2. ややゆとりがある 3. ぶつう
4. やや苦しい 5. 大変苦しい

問30 あなたの配偶者（夫または妻）以外にあなたを援助してくれる人がいますか。

①から③のそれぞれについてあてはまるものすべてに○

	あなたの親	たは配偶者（妻）の親	配は配偶者（妻）の親	親以外の親族	知人・友人等	誰もいない
① 家事の手伝い	1	2	3	4	5	5
② 子どもの預かり・送り迎え	1	2	3	4	5	5
③ 子どもにかかる費用	1	2	3	4	5	5

保護者の方についておうかがいします

問31 小学5年生のお子さんの保護者の年齢を教えてください。(○はそれぞれ1つ)

小学5年生のお子さんの母親	小学5年生のお子さんの父親
1. 19歳以下	1. 19歳以下
2. 20～24歳	2. 20～24歳
3. 25～29歳	3. 25～29歳
4. 30～34歳	4. 30～34歳
5. 35～39歳	5. 35～39歳
6. 40～44歳	6. 40～44歳
7. 45～49歳	7. 45～49歳
8. 50歳以上	8. 50歳以上
9. わからない	9. わからない
10. 母親（または母親ごかわる方）はいない	10. 父親（または父親ごかわる方）はいない

問32 小学5年生のお子さんの保護者の働き方について教えてください。(○はそれぞれ1つ)

※現在、育児休業などで休業中の方は、復職後に予定されている働き方をお答えください。
※母親、父親がいない場合は、空欄としてください。

小学5年生のお子さんの母親	小学5年生のお子さんの父親
1. 正社員・正規職員	1. 正社員・正規職員
2. パート・アルバイト	2. パート・アルバイト
3. 契約社員・嘱託・非常勤等	3. 契約社員・嘱託・非常勤等
4. 人材派遣会社の派遣社員	4. 人材派遣会社の派遣社員
5. 自営業・在宅ワーク	5. 自営業・在宅ワーク
6. 内職	6. 内職
7. その他 ()	7. その他 ()
8. 働いていない	8. 働いていない

「8. 働いていない」と答えた理由を教えてください。(○はそれぞれ1つ)

1. 家事・育児に専念	2. 病氣療養中
3. 仕事を探している	4. 親族の介護・介助
5. その他 ()	

問33 小学5年生のお子さんの保護者の帰宅時間帯、多い時間帯を選んでください。

(○はそれぞれ1つ)

※母親、父親がいない場合は、空欄としてください。

小学5年生のお子さんの母親	小学5年生のお子さんの父親
1. 基本的に在宅が多い	1. 基本的に在宅が多い
2. お子さんの学校からの帰宅時間前	2. お子さんの学校からの帰宅時間前
3. お子さんの夕食時間前	3. お子さんの夕食時間前
4. お子さんの就寝時間前	4. お子さんの就寝時間前
5. お子さんの就寝時間後	5. お子さんの就寝時間後
6. 帰宅時間が決まっていない	6. 帰宅時間が決まっていない
7. その他 ()	7. その他 ()

問34 小学5年生のお子さんの保護者の方が働いているご家庭にお聞きします。

① 保護者の方が働いている職場は、子どもの体調不良や学校の行事へ参加する際、休暇を取りやすい職場ですか。(○はそれぞれ1つ)

※働いていない場合や、母親、父親がいない場合は、空欄としてください。

小学5年生のお子さんの母親	小学5年生のお子さんの父親
1. とりやすい	1. とりやすい
2. まあまあとりやすい	2. まあまあとりやすい
3. ややとりにくい	3. ややとりにくい
4. とりにくい	4. とりにくい

② 仕事と家庭生活のバランスについて、次のようなことがありますが。

〔①から③のそれぞれについてOは1つ〕

※働いていない場合や、母親、父親がいけない場合は、空欄としてください。

【小学5年生のお子さんの母親】

	よくある	あるときき	ない	ほとんどない	まったくない
①仕事の時間のせいで、子どもと過ごす時間が少ない	1	2	3	4	
②仕事の悩みや疲れのせいで、子どもとのかわりが十分にでない	1	2	3	4	
③仕事のせいで、やりたい家事や家のことが十分にできない	1	2	3	4	

【小学5年生のお子さんの父親】

	よくある	あるときき	ない	ほとんどない	まったくない
①仕事の時間のせいで、子どもと過ごす時間が少ない	1	2	3	4	
②仕事の悩みや疲れのせいで、子どもとのかわりが十分にでない	1	2	3	4	
③仕事のせいで、やりたい家事や家のことが十分にできない	1	2	3	4	

問35から問36は、小学5年生のお子さんの母親(お母さん)のことについておたずねします。
→母親(お母さん)がいけない場合は、問37へお進みください。

問35 小学5年生のお子さんの母親(お母さん)が初めて親になった年齢はいくつですか。

〔Oは1つ〕

1. 19歳以下	2. 20~24歳	3. 25~29歳
4. 30~34歳	5. 35~39歳	6. 40歳以上

問36 小学5年生のお子さんの母親(お母さん)が、第1子を出産する前後のお仕事状況を次の

①から⑤の時期について教えてください。〔①から⑤のそれぞれについてOは1つ〕

	無職	正社員・職員	派遣社員・契約社員	パート	自営業・内職	育児休業中	その他
① 妊娠がわかったとき	1	2	3	4	5	6	7
② 出産3か月前	1	2	3	4	5	6	7
③ 出産3か月後	1	2	3	4	5	6	7
④ 出産1年後	1	2	3	4	5	6	7
⑤ 出産3年後	1	2	3	4	5	6	7

問37 あなたの現在の健康状態について教えてください。〔Oは1つ〕

1. よい	2. どちらかといえはよい	3. 普通
4. どちらかといえはよくない	5. よくない	

問38 あなたは、最近の1か月で、以下のようなことはありましたか。

〔①から⑩のそれぞれについてOは1つ〕

	よくある	あるときき	ない	ほとんどない	まったくない
① 将来に対して希望を持てる	1	2	3	4	
② 生活を楽しんでいる	1	2	3	4	
③ 普段は何でもないことに悩む	1	2	3	4	
④ 物事に集中できない	1	2	3	4	
⑤ 落ち込んでいる	1	2	3	4	
⑥ 何をすることも面倒だ	1	2	3	4	
⑦ 怖いと感じる	1	2	3	4	
⑧ なかなか眠れない	1	2	3	4	
⑨ 寂しいと感じる	1	2	3	4	
⑩ 何をすることも、なかなかやる気が起こらない	1	2	3	4	

問39 次のうち、あなたが、過去3年間に受けた健康診断や医療機関での受診を教えてください。

〔あてはまるものすべてにO〕

1. 定期健康診断(人間ドックを除く)	2. 人間ドック
3. 胃がん検診	4. 乳がん・子宮がん検診
5. その他のがん検診	6. 歯科治療・検診
7. 上記のいずれも受けていない	

問40 子育てにおいて以下のように感じることがありますか。〔①から⑥のそれぞれについてOは1つ〕

	よくある	あるときき	ない	ほとんどない	まったくない
① 子どもがかわいくなって来ないと思うこと	1	2	3	4	
② 子どもを育てるのは楽しくて幸せなことだと思うこと	1	2	3	4	
③ 子どもと遊ぶのはとてもおもしろいと思うこと	1	2	3	4	
④ 自分の子どもは結構うまく育っていると思うこと	1	2	3	4	
⑤ 子育てによって自分も成長していると感じること	1	2	3	4	

問44 次のことについて、あなたのお考えがありましたらお聞かせください。

①子どもの預かりや子どもの居場所について

②子育てに関する経済的な支援について

③子育てに関する相談先について

④子どもの学習支援について

問45 最後に、毎日の生活で感じていることやご要望がありましたら自由に記入してください。

調査にご協力いただき、ありがとうございます。
この調査票が入っていた封筒に入れて、担任の先生にご提出ください。



市川イメーজキャラクター
「なまりん」

	よくある	ある	ない	ほとんどない	まったくない
⑥ 子どもが将来うまく育っていくかどうか心配になること	1	2	3	4	4
⑦ 子どもがわずらわしくてイライラしてしまうこと	1	2	3	3	4
⑧ 子どもに八つ当たりしたくなること	1	2	3	3	4
⑨ 子どものことでどうしたら良いか分からなくなること	1	2	3	3	4
⑩ 子育てのためにがんばることが多くて苦しいと思うこと	1	2	3	3	4

問41 あなたは、ご自分が幸せだと思いますか。〔○は1つ〕

1. とても幸せだと思う
2. 幸せだと思う
3. あまり幸せだと思わない
4. 幸せだと思わない
5. わからない

問42 小学5年生のお子さんの保護者が育った家庭環境について教えてください。

※母親、父親がいない場合は、空欄としてください。

小学5年生のお子さんの母親	小学5年生のお子さんの父親
<ol style="list-style-type: none"> 1. ひとり親家庭で育った 2. 子どもの頃、家庭が経済的に困っていたことがある 3. 親から暴力・暴言を受けたことがある 4. 親と疎遠になっている 5. 親に絵本を読んでもらった 6. 家族旅行や遊園地に連れて行ってもらった 7. 家族と一緒に遊んだ 8. あてはまるものはない 9. わからない 	<ol style="list-style-type: none"> 1. ひとり親家庭で育った 2. 子どもの頃、家庭が経済的に困っていたことがある 3. 親から暴力・暴言を受けたことがある 4. 親と疎遠になっている 5. 親に絵本を読んでもらった 6. 家族旅行や遊園地に連れて行ってもらった 7. 家族と一緒に遊んだ 8. あてはまるものはない 9. わからない

問43 小学5年生のお子さんの保護者が最後に通った学校について教えてください。〔○は1つ〕

小学5年生のお子さんの母親	小学5年生のお子さんの父親
<ol style="list-style-type: none"> 1. 中学校卒業 2. 高等学校中途退学 3. 高等学校卒業 4. 専修・専門学校卒業（高等学校卒業後） 5. 短大・高等専門学校卒業 6. 大学中退 7. 大学卒業 8. 大学院修了 9. その他（ ） 	<ol style="list-style-type: none"> 1. 中学校卒業 2. 高等学校中途退学 3. 高等学校卒業 4. 専修・専門学校卒業（高等学校卒業後） 5. 短大・高等専門学校卒業 6. 大学中退 7. 大学卒業 8. 大学院修了 9. その他（ ）

中学2年生保護者用

吉川市 子育て世帯生活実態調査

▶ 調査ご協力をお願い ◀

日頃から、市政にご理解とご協力をいただき、厚くお礼申し上げます。
吉川市では、すべての子どもたちの未来が、生まれ育った環境によって左右されることなく、自分の将来に希望を感じ、志を持って地域社会の実現に向け取り組んでいくため、お子さんのいるご家庭の状況を把握し、これからの市の施策に役立てるためのアンケート調査を実施することといたしました。

調査の性質上、ご家庭の収入など、答えにくい質問もあつて存じますが、今後の子育て支援を考えるための大事な基礎資料となりますので、ご協力をお願いいたします。

なお、アンケート調査は、無記名の上、調査の結果はすべて統計的に処理しますので、回答者個人が特定されたり、それぞれの回答内容が他にもれたり、他の目的に利用されたりすることは一切ございません。

お忙しいところ大変恐縮ですが、アンケート調査の趣旨をご理解いただき、ご協力くださいますようお願い申し上げます。

平成29年10月

吉川市長 中原 恵人

回答をご記入いただき、この調査票が入っていた封筒(⊗)に入れ、
子ども用封筒(⊙)を同封して、

10月19日(木)までに担任の先生にご提出ください。

詳しくは、封筒の表面をご確認ください。

このアンケート調査は、吉川市が行っており、学校は配布及び回収の協力のみで、アンケート用紙を学校や担任の先生が見ることはありません。

アンケート調査に関するお問い合わせは、下記をお願いいたします。
(日本語の読み、書きに不安のある方は、この問合せ先にご連絡ください。)

お問合せ先

吉川市役所

子ども福祉部 子育て支援課 給付・相談係

電話 048-982-9529 (直通)

FAX 048-981-5392



吉川市イメージキャラクター
「なまりん」

こ回答いただく前に

■調査対象について

この調査は、市内の中学校に通う中学2年生のお子さんがあるご家庭を対象としています。

■回答方法について

アンケートの回答は、下の記入例を参考にして、この調査票に直接記入してください。

1. 選択式回答の場合
①あてはまる番号(1、2、3など)を○で囲んでください。
②選択できない○の数は、設問により異なりますので、質問文の○は1つなどの指定に従って記入してください。
③選択肢の「その他」を選んだ場合は、あてはまる番号に○をつけた後、()内に具体的な内容を記入してください。
2. 自由記入の場合
四角の枠の中に内容を記入してください。

【1. 選択式回答の場合の記入例】

(例) 問1 あなたの好きな魚は何ですか。(あてはまるものすべてに○)

① サマモ	④ その他(マイ)
② サケ	()
③ プリ	()

問2 次のことから、あなた自身にどのくらいあてはまりますか。(①から③のそれぞれについて○は1つ)

① 私は、スポーツが好きだ	①	2	3	4
② 私は、読書が好きだ	1	2	3	④
③ 私は、音楽鑑賞が好きだ	1	②	3	4

思考 思考 思考 思考 思考
思考 思考 思考 思考 思考
思考 思考 思考 思考 思考

■プライバシーへの配慮について

調査票、封筒ともにお名前やご住所は記入しないでください。アンケートは統計的に処理し、個人を特定することはありません。また、目的以外に使うことはありません。

■ご記入にあたってのお願い

- このアンケート調査は、中学2年生のお子さんのお母様またはお父様がお答えください。(ご両親とも記入できない場合は、お子さんのことをよくご存じの方がお答えください。)
- このアンケート調査で「お子さん」とは、上記の中学2年生のお子さんのことです。「お子さん」と書かれた質問には、該当の中学2年生のお子さんについてのみお答えください。
- 質問によっては、ご回答いただく方が限られているものがありますのでご注意ください。

お答えいただく年月日をご記入ください。平成 年 月 日
以下の調査には、記入年月日現在の状況でお答えください。

ご家庭についてお答えをお願いします

問1 中学2年生のお子さんのきょうだい数を教えてください。(中学2年生のお子さんを含む)
〔〇は1つ〕

1. ひとり (中学2年生のお子さんのみ)	4. 4人	5. 5人以上
2. 2人	3. 3人	

問2 中学2年生のお子さんは、きょうだいの中で上から何番目ですか。〔〇は1つ〕

1. 1番目	2. 2番目	3. 3番目	4. 4番目	5. 5番目以降
--------	--------	--------	--------	----------

問3 この調査に回答いただいている方(あなた)は、中学2年生のお子さんからみてもどのような続柄ですか。〔〇は1つ〕

1. 母親 (お母さん)	2. 父親 (お父さん)	3. その他 (具体的に:)
--------------	--------------	-----------------

問4 ご家庭の状況について、教えてください。

① 現在、中学2年生のお子さんと一緒に住んでいる方を教えてください。中学2年生のお子さんからみた続柄でお答えください。〔あてはまるものすべて〇〕
※単身赴任などで、一時的に自宅を離れている方も含めてください。

1. 中学2年生のお子さん本人	2. 中学2年生のお子さんの兄・弟	3. 中学2年生のお子さんの弟・妹
4. 母親	5. 父親	6. 母方の祖父
7. 母方の祖母	8. 父方の祖父	9. 父方の祖母
10. 曾祖父・曾祖母	11. その他の親族	12. 親族ではない同居人

② ①で回答された方々を合計すると何人ですか。あなたと中学2年生のお子さんも含めて、世帯員の人数に〇をつけてください。〔〇は1つ〕

1. 2人	2. 3人	3. 4人	4. 5人	5. 6人
6. 7人	7. 8人	8. 9人	9. 10人以上	

問5 ご家族の中で、介護を必要としている方はいますか。〔〇は1つ〕

1. いる	2. いない
その方は同居ですか 1. はい 2. いいえ (別居) その方の介護を何年くらいおこなっていますか 約 年 介護していることが理由で、子育てに関して困っていることはありますか (具体的に:)	

お子さんについてお答えをお願いします

問6 中学2年生のお子さんのふだんの様子について、次のことにとどの程度あてはまりますか。
〔①から④のそれぞれについて〇は1つ〕

	あてはまる	あてはまる 程度	あてはまる 程度	あてはまらない
① よく本を読んでいる	1	2	3	4
② 自分から勉強している	1	2	3	4
③ 家の手伝いをしている	1	2	3	4
④ 他人にあいさつすることができる	1	2	3	4

問7 中学2年生のお子さんは、学校に行った日の放課後、どこで過ごすことが多いですか。
〔よくあてはまるものに3つまで〇〕

1. 自分の家	2. 親せきの家
3. 友達の家	4. 学習塾 (国語・数学・理科・社会・英語)
5. 習い事 (そろばん・習字・ピアノ・スポーツ・ダンスなど)	6. 公園
7. 大型スーパー	8. ゲームセンターやカラオケ
9. 児童館・公民館・おあしす・体育館	10. その他 (具体的に:)
10. その他 (具体的に:)	11. わからない

問8 中学2年生のお子さんは、学校に行った日の放課後、誰と過ごすことが多いですか。
〔あてはまるものすべて〇〕

1. 家族 (お母さん・お父さん・おばあちゃん・おじいちゃん)	2. きょうだい
3. 家族以外の大人の人 (具体的に:)	4. 学校の友達
5. 学校以外の友達	6. ひとりている
7. その他の人 (具体的に:)	

問9 平日、家族が留守のために、中学2年生のお子さんが「ひとり」または「子どもだけで」過ごしている時間はありますか。〔あてはまるものすべてに○〕

- | | |
|------------------------|-----------------------|
| 1. ほぼない | 2. お子さんが起床してから学校に行くまで |
| 3. お子さんが学校から帰宅して、夕食前まで | 4. お子さんの夕食から就寝まで |
| 5. お子さんの就寝中 | 6. その他(具体的に:) |
| 7. わからない | |

問10 中学2年生のお子さんは、休日(学校が休みの日)、どのように過ごすことが多いですか。〔あてはまるものすべてに○〕

- | |
|----------------------------------|
| 1. 家で勉強や宿題をしている |
| 2. 家でテレビやDVDをみている |
| 3. インターネットサイト・ブログ・SNS・音楽や動画をみている |
| 4. 家でゲームをしている |
| 5. 学校の部活動に参加する |
| 6. 児童館・公民館・おあしす・体育館に行く |
| 7. 友達と遊ぶ |
| 8. 親せきの家に行く |
| 9. 塾や習い事(スポーツ含む)に行く |
| 10. ゲームセンターやカラオケ、大型スーバーなどに遊びに行く |
| 11. その他(具体的に:) |
| 12. わからない |

問11 あなたから見て、中学2年生のお子さんの学校での成績はいかがですか。〔○は1つ〕

- | | | |
|------------|-----------|----------|
| 1. 良好 | 2. まあまあ良好 | 3. ふつう |
| 4. あまりよくない | 5. よくない | 6. わからない |

子育てについておうかがいします

問12 中学2年生のお子さんの子育てについてうかがいます。次のことについての程度あてはまりますか。〔①から⑧のそれぞれについて○は1つ〕

	あてはまる	あてはまる	あてはまる	あてはまる	あてはまる	あてはまる
① お子さんと反だちのことについて話をする	1	2	3	4		
② お子さんご学校でのできごとについて話をする	1	2	3	4		
③ お子さんご勉強や成績のことについて話をする	1	2	3	4		
④ お子さんご将来や進路について話をする	1	2	3	4		
⑤ お子さんご社会のできごとやニュースについて話をする	1	2	3	4		
⑥ お子さんご家事を一緒にやるなど役割を持たせている	1	2	3	4		
⑦ お子さんご決まった時刻に起こすようにしている、または、自分で起きるようにしている	1	2	3	4		
⑧ お子さんご決まった時刻に寝るよううながす	1	2	3	4		

問13 現在、あなたは中学2年生のお子さんの子育てに関する情報をどこから(誰から)得ていますか。〔あてはまるものすべてに○〕

- | | |
|------------------------------|-----------------------|
| 1. 配偶者(夫または妻)・パートナー | 2. あなたの親 |
| 3. 配偶者(夫または妻)・パートナーの親 | 4. あなたのきょうだいや親戚 |
| 5. 配偶者(夫または妻)・パートナーのきょうだいや親戚 | 6. 子育てサークルの仲間 |
| 7. あなたの友人・知人 | 8. 配偶者(夫または妻)の友人・知人 |
| 9. 医療機関の医師や看護師 | 10. 保健センターや市役所など行政の窓口 |
| 11. 子育て支援センター | 12. 市の広報、市のホームページ |
| 13. 保育園・幼稚園・学校の先生 | 14. SNS・インターネットやブログ |
| 15. テレビ・ラジオ・新聞 | 16. 雑誌・書籍 |
| 17. その他() | |

問14 中学2年生のお子さんのことについて、現在あなたが悩んでいることはありますか。

(あてはまるものすべてに○)

1. 配偶者（夫または妻）が子育てにあまり協力してくれない
2. 配偶者（夫または妻）と子育てのことで意見が合わない
3. 子育てに自信が持てない
4. 子育てについて、相談する相手がいらない
5. 子どもに十分な食事や栄養を与えることができていない
6. 子育てにかかる費用が不足している
7. 子どもの心身の発達や病気が気がかりである
8. 子どもが勉強しない
9. 子どもの非行や問題行動が心配である
10. 子どもの友人関係が心配である
11. 子どもの将来の進路（進学や就職）が気がかりである
12. その他（ ）
13. 特に悩みはない

問15 あなたが子育てに困って困ったときや悩みがあるとき、相談相手や相談先はどこですか。

(あてはまるものすべてに○)

1. 配偶者（夫または妻）・パートナー
2. あなたの親
3. 配偶者（夫または妻）・パートナーの親
4. あなたのきょうだい・その他の親戚
5. 配偶者（夫または妻）・パートナーのきょうだい・その他の親戚
6. 近隣に住む友人・知人
7. 近くに住む友人・知人
8. あなたの職場関係者
9. 保育園・幼稚園・学校の先生
10. 公的機関や市役所の相談員
11. 民生委員・児童委員
12. カウンセラーなどの専門家
13. 医療機関の医師や看護師
14. 民間の支援団体やボランティア
15. インターネットのサイトへの書き込み
16. その他（ ）
17. 相談できる相手はいない

問16 吉川市が行っている(1)から(9)の取り組みについてお答えください。

- ①利用したことがありますか。(中学2年生のお子さんだけでなく、きょうだいの利用も含めて)
 ②「利用したことはない」3」を選んだ方は、利用したことがない理由を教えてください。

	①利用状況			②利用したことがない理由		
	日によって定期的に利用している	何だ度か利用したことがある	利用したことはない	知らないサービスを知	が利用しない必要がある	利用しにくい
(1) 保育園（認可・認可外）	1	2	3	1	2	3
(2) 保育園での一時預かり	1	2	3	1	2	3
(3) 産前・産後ヘルプサービス	1	2	3	1	2	3
(4) ホームスタート（家族訪問型子育て支援）	1	2	3	1	2	3
(5) ファミリー・サポート・センター*1	1	2	3	1	2	3
(6) 緊急サポートセンター*2	1	2	3	1	2	3
(7) 病児・病後児保育*3	1	2	3	1	2	3
(8) 子育て支援センター	1	2	3	1	2	3
(9) 児童館ワンダラーランド	1	2	3	1	2	3

*1 保育園・子育て等への送迎や預かり等の育児の援助を行いたい方と育児の援助を行う方による助け合いの制度です。
 *2 お子さんの病氣、急な出張、保育園の急病室、緊急性を伴う預かりを会員同士の相互の助け合いで行う事業です。
 *3 お子さんが病氣または病氣の回復期にあり、普段通っている保育園・学校に訪問・学校に訪問・登校できないとき、市が委託する医療機関でお子さんを探る制度です。

問17 中学2年生のお子さんの将来の進学についてどのようにお考えですか。

① どの段階の学校まで進んでほしいと願っていますか。(○は1つ)

1. 中学校卒業後、就職
2. 高等学校卒業まで
3. 短大・専門学校卒業まで（高等学校卒業後）
4. 四年制大学卒業まで
5. 大学院卒業まで
6. その他（ ）
7. 考えたことがない・わからない

② ①のように考える理由は何ですか。(○は1つ)

1. 一般的な進路だと願うから
2. 目指してほしい職業があるから
3. 経済的に余裕がないから
4. その他（ ）
5. 特に理由はない

暮らしの状況についてお答えください

問18 現在の住居形態について教えてください。(○は1つ)

1. あなた(または配偶者(夫または妻))の持ち家
2. 親や親族の持ち家
3. 公営住宅(県営住宅・市営住宅等)
4. 公団住宅(都市再生機構(UF)等)
5. 社宅
6. 民間の賃貸住宅
7. その他()

問19 教育費について教えてください。

① 中学2年生のお子さんは、現在、塾に行ったり、習い事をしていますか。(費用がかからないサークル活動などは含みません。)(あてはまるものすべてに○)

1. 学習塾
2. 家庭教師
3. 通信教育
4. 英語塾、珠算などの勉強の習い事
5. 絵画、音楽、習字などの芸術の習い事
6. スポーツなどの習い事
7. その他()
8. 塾や習い事はしていない

② ①でお答えの塾や習い事について、中学2年生のお子さん1人にかかる費用は1か月あたりどのくらいですか。(○は1つ)

1. 1,000円未満
2. 1,000円～5,000円未満
3. 5,000円～10,000円未満
4. 10,000円～15,000円未満
5. 15,000円～20,000円未満
6. 20,000円～25,000円未満
7. 25,000円～30,000円未満
8. 30,000円以上

③ ②でお答えのお子さんにかかる費用は家計にとって負担を感じますか。(○は1つ)

1. とても感じる
2. どちらかといえば感じる
3. あまり感じない
4. まったく感じない

問19-1 問19①で「8. 塾や習い事はしていない」と答えた方いらっしゃいます。

中学2年生のお子さんが塾や習い事をしていない理由は何ですか。

(あてはまるものすべてに○)

1. 子どもがやりたがらないから
2. 必要性を感じないから
3. 経済的に余裕がないから
4. 家の近くに塾や習い事の教室がないから
5. 子どもの自由な時間が少なくなるから
6. 塾や習い事への送迎ができないから
7. 他の家族の理解が得られないから
8. その他()
9. 特に理由はない

問20 あなたのご家庭では、次のような借入金がありますか。(あてはまるものすべてに○)

1. 住宅・土地の購入のための借入金(住宅ローン)
2. 日常生活のための借入金
3. 車購入のための借入金
4. 教育のための借入金(返済が必要な奨学金を含む)
5. その他()
6. 借入金は無い

問21 あなたのご家庭では、貯蓄をしていますか。

(○は1つ)

1. ほぼ毎月貯蓄している
2. とまどき貯蓄している
3. ほとんど貯蓄していない
4. 全く貯蓄していない
5. 今ある貯蓄を生活費に回している

問22 あなたのご家庭では、過去1年間に、経済的な理由により、次の費用を支払えなかったことがありましたか。(①から⑥のそれぞれについて○は1つ)

※各種の支払いや借入金がない場合は、「該当しない」を選択してください。

	あ っ た	な か っ た	該 当 し な い
①水道光熱費(電気・ガス・水道代など)	1	2	3
②通信費 (固定/携帯電話・インターネット使用料など)	1	2	3
③税金・社会保険料 (所得税・住民税・年金・健康保険など)	1	2	3
④住居費(家賃・住宅ローンなど)	1	2	3
⑤クレジットカードの支払い	1	2	3
⑥子どもにかかる費用 (給食費、塾や習い事の費用など)	1	2	3

問23 あなたの家庭では、過去1年間に、経済的な理由により、次のようなことがありましたか。

(①・②のそれぞれについて○は1つ)

	よくあった	あった	なかった	なまなか
	1	2	3	4
①家族が必要とする食料を買えないこと (ただし、嗜好品は含みません)	1	2	3	4
②家族が必要とする衣類を買えないこと (ただし、高級な衣類・貴金属・宝飾品は含みません)	1	2	3	4

問24 あなたの家庭では、過去1年間に、医療機関にお子さんを受診させた方が良いと思ったり、実際に受診させなかった(できなかった)ことがありましたか。中学2年生のお子さん以外のお子さんであっても経験があれば、○をつけてください。(○は1つ)

→問24-1 問24で「1. あった」⇒問25に進んでください

→問24-1 問24で「1. あった」と答えた理由について、もっともあてはまる理由を教えてください。(○は1つ)

1. 医療機関に行く時間がなかったため
2. 身体上の理由で、医療機関に行くことが困難であったため
3. 医療機関までの距離が遠く、通院することが困難であったため
4. 公的医療保険(国保・社保等)に加入していないため
5. 公的医療保険(国保・社保等)には加入していたが、医療費を払うことが難しかったため
6. その他(できるだけ詳しく教えてください)

問25 あなたの家庭では、経済的な理由により、次の物のうちで自宅にない物はありますか。

(あてはまるものすべてに○)

1. 洗濯機
2. 炊飯器
3. 掃除機
4. 冷蔵庫
5. 縫纫機
6. 電子レンジ
7. 電話(固定電話・携帯電話を含む)
8. 世帯員全員分のベッドまたは布団
9. 子ども用のスポーツ用品
10. 子どもの年齢にあった本や参考書
11. 子ども用のおもちゃ
12. 学習机
13. 急な出費のための貯金(5万円以上)
14. あてはまるものはない

問26 あなたの家庭では、以下の手当や補助等を受けていますか。

(あてはまるものすべてに○)

1. 児童手当
2. 就学援助
3. 児童扶養手当
4. 障がいや難病の手当
5. 生活保護
6. 公的年金(老齢年金)
7. 公的年金(遺族年金、障害年金)
8. 雇用保険(失業保険)
9. 離別した相手からの養育費
10. 退職金
11. 株式配当などの副収入
12. その他()
13. わからない
14. 何も受けていない

問27 あなたの家庭には、自家用車がありますか。(○は1つ)

1. 1台ある
2. 2台以上ある
3. ない

問28 昨年1年間(平成28年1月1日から12月31日の期間)の手取り収入は、およそどのくらいですか。あなたご自身、配偶者(夫または妻)、世帯全体について、教えてください。

※「世帯全体」とは、あなたご自身の収入、配偶者(夫または妻)の収入、その他の家族の収入、年金や児童手当などの公的援助、養育費などを含んだ額でお答えください。

(①から③のそれぞれについて○は1つ)

①あなたの収入	②配偶者(夫または妻)の収入	③世帯全体の収入 (①+②+その他の家族の収入 +公的援助、養育費などの合計)
1. 収入はなかった	1. 収入はなかった	1. 収入はなかった
2. 100万円未満	2. 100万円未満	2. 100万円未満
3. 100~129万円台	3. 100~129万円台	3. 100~129万円台
4. 130~199万円台	4. 130~199万円台	4. 130~199万円台
5. 200~299万円台	5. 200~299万円台	5. 200~299万円台
6. 300~399万円台	6. 300~399万円台	6. 300~399万円台
7. 400~499万円台	7. 400~499万円台	7. 400~499万円台
8. 500~599万円台	8. 500~599万円台	8. 500~599万円台
9. 600~699万円台	9. 600~699万円台	9. 600~699万円台
10. 700~799万円台	10. 700~799万円台	10. 700~799万円台
11. 800~899万円台	11. 800~899万円台	11. 800~899万円台
12. 900~999万円台	12. 900~999万円台	12. 900~999万円台
13. 1,000~1,099万円台	13. 1,000~1,099万円台	13. 1,000~1,099万円台
14. 1,100~1,199万円台	14. 1,100~1,199万円台	14. 1,100~1,199万円台
15. 1,200~1,299万円台	15. 1,200~1,299万円台	15. 1,200~1,299万円台
16. 1,300~1,399万円台	16. 1,300~1,399万円台	16. 1,300~1,399万円台
17. 1,400~1,499万円台	17. 1,400~1,499万円台	17. 1,400~1,499万円台
18. 1,500~1,599万円台	18. 1,500~1,599万円台	18. 1,500~1,599万円台
19. 1,600万円以上	19. 1,600万円以上	19. 1,600万円以上
	20. 配偶者(夫または妻)は いない	

問29 現在の暮らしの状況を総合的にみて、どのように感じていますか。〔○は1つ〕

1. 大変ゆとりがある 2. ややゆとりがある 3. ぶつう
4. やや苦しい 5. 大変苦しい

問30 あなたの配偶者（夫または妻）以外にあなたを援助してくれる人がいますか。

〔①から③のそれぞれについてあてはまるものすべてに○〕

	あなたの親	配 たは 妻 の 親 （夫 ま は 妻 ）	親 以 外 の 親 族	知 人 ・ 友 人 等	誰 も い な い
① 家事の手伝い	1	2	3	4	5
② 子どもの預かり・送り迎え	1	2	3	4	5
③ 子どもにかかると費用	1	2	3	4	5

保護者の方についておうかがいします

問31 中学2年生のお子さんの保護者の年齢を教えてください。〔○はそれぞれ1つ〕

	中学2年生のお子さんの母親	中学2年生のお子さんの父親
1. 19歳以下	1. 19歳以下	1. 19歳以下
2. 20～24歳	2. 20～24歳	2. 20～24歳
3. 25～29歳	3. 25～29歳	3. 25～29歳
4. 30～34歳	4. 30～34歳	4. 30～34歳
5. 35～39歳	5. 35～39歳	5. 35～39歳
6. 40～44歳	6. 40～44歳	6. 40～44歳
7. 45～49歳	7. 45～49歳	7. 45～49歳
8. 50歳以上	8. 50歳以上	8. 50歳以上
9. わからない	9. わからない	9. わからない
10. 母親（または母親ごかわる方）はい	10. 母親（または母親ごかわる方）はい	10. 父親（または父親ごかわる方）はい

問32 中学2年生のお子さんの保護者の働き方について教えてください。〔○はそれぞれ1つ〕

※現在、育児休業などで休業中の方は、復職後に予定されている働き方をお答えください。
※母親、父親がいない場合は、空欄としてください。

	中学2年生のお子さんの母親	中学2年生のお子さんの父親
1. 正社員・正規職員	1. 正社員・正規職員	1. 正社員・正規職員
2. パート・アルバイト	2. パート・アルバイト	2. パート・アルバイト
3. 契約社員・嘱託・非常勤等	3. 契約社員・嘱託・非常勤等	3. 契約社員・嘱託・非常勤等
4. 人材派遣会社の派遣社員	4. 人材派遣会社の派遣社員	4. 人材派遣会社の派遣社員
5. 自営業・在宅ワーク	5. 自営業・在宅ワーク	5. 自営業・在宅ワーク
6. 内職	6. 内職	6. 内職
7. その他（ ）	7. その他（ ）	7. その他（ ）
8. 働いていない	8. 働いていない	8. 働いていない

「8. 働いていない」と答えた理由を教えてください。〔もっともあてはまるもの1つに○〕

1. 家事・育児に専念 2. 病気療養中 3. 仕事を探している 4. 親族の介護・介助 5. その他（ ）

問33 中学2年生のお子さんの保護者の帰宅時間帯で、多い時間帯を選んでください。

〔○はそれぞれ1つ〕
※母親、父親がいない場合は、空欄としてください。

	中学2年生のお子さんの母親	中学2年生のお子さんの父親
1. 基本的に在宅が多い	1. 基本的に在宅が多い	1. 基本的に在宅が多い
2. お子さんの学校からの帰宅時間帯	2. お子さんの学校からの帰宅時間帯	2. お子さんの学校からの帰宅時間帯
3. お子さんの夕食時間帯	3. お子さんの夕食時間帯	3. お子さんの夕食時間帯
4. お子さんの就寝時間帯	4. お子さんの就寝時間帯	4. お子さんの就寝時間帯
5. お子さんの就業時間帯	5. お子さんの就業時間帯	5. お子さんの就業時間帯
6. 帰宅時間が決まっていない	6. 帰宅時間が決まっていない	6. 帰宅時間が決まっていない
7. その他（ ）	7. その他（ ）	7. その他（ ）

問34 中学2年生のお子さんの保護者の方が働いているご家庭にお聞きします。

① 保護者の方が働いている職場は、子どもの体調不良や学校の行事へ参加する際、休暇を取りやすい環境ですか。〔○はそれぞれ1つ〕

※働いていない場合や、母親、父親がいない場合は、空欄としてください。

	中学2年生のお子さんの母親	中学2年生のお子さんの父親
1. とりやすい	1. とりやすい	1. とりやすい
2. まあまあとりやすい	2. まあまあとりやすい	2. まあまあとりやすい
3. ややとりにくい	3. ややとりにくい	3. ややとりにくい
4. とりにくい	4. とりにくい	4. とりにくい

② 仕事と家庭生活のバランスについて、次のようなことがありますか。

〔①から③のそれぞれについて〇は1つ〕

※働いていない場合や、母親、父親がいない場合は、空欄としてください。

【中学2年生のお子さんの母親】

	よくある	あるとき	ない	ほとんどない	まったくない
① 仕事の時間のせいで、子どもと過ごす時間が少ない	1	2	3	4	4
② 仕事の悩みや疲れのせいで、子どもとのかわりが十分にでない	1	2	3	4	4
③ 仕事のせいで、やりたい家事や家のことが十分にでない	1	2	3	4	4

【中学2年生のお子さんの父親】

	よくある	あるとき	ない	ほとんどない	まったくない
① 仕事の時間のせいで、子どもと過ごす時間が少ない	1	2	3	4	4
② 仕事の悩みや疲れのせいで、子どもとのかわりが十分にでない	1	2	3	4	4
③ 仕事のせいで、やりたい家事や家のことが十分にでない	1	2	3	4	4

問35から問36は、中学2年生のお子さんの母親(お母さん)のことについてお答えをお願いします。
→母親(お母さん)がいない場合は、問37へお進みください。

問35 中学2年生のお子さんの母親(お母さん)が初めて親になった年齢はいくつですか。

〔〇は1つ〕

1. 19歳以下	2. 20~24歳	3. 25~29歳
4. 30~34歳	5. 35~39歳	6. 40歳以上

問36 中学2年生のお子さんの母親(お母さん)が、第1子を出産する前後のお仕事状況を次の

①から⑤の時期について教えてください。〔①から⑤のそれぞれについて〇は1つ〕

	無職	正社員・パート	派遣社員・契約社員	パート	自営業・内職	育児休業中	その他
① 妊娠がわかったとき	1	2	3	4	5	6	7
② 出産3か月前	1	2	3	4	5	6	7
③ 出産3か月後	1	2	3	4	5	6	7
④ 出産1年後	1	2	3	4	5	6	7
⑤ 出産3年後	1	2	3	4	5	6	7

問37 あなたの現在の健康状態について教えてください。〔〇は1つ〕

1. よい 2. どちらかといえばよい 3. 普通
4. どちらかといえばよくない 5. よくない

問38 あなたは、最近の1か月で、以下のようなことはありましたか。

〔①から⑩のそれぞれについて〇は1つ〕

	よくあった	あるとき	ない	ほとんどない	まったくない
① 将来に対して希望を持てる	1	2	3	4	4
② 生活を楽しんでいる	1	2	3	4	4
③ 普段は何でもないことに悩む	1	2	3	4	4
④ 物事に集中できない	1	2	3	4	4
⑤ 落ち込んでいる	1	2	3	4	4
⑥ 何をするのも面倒だ	1	2	3	4	4
⑦ 怖いと感じる	1	2	3	4	4
⑧ なかなか眠れない	1	2	3	4	4
⑨ 寂しいと感じる	1	2	3	4	4
⑩ 何をすることも、なかなかやる気が起らない	1	2	3	4	4

問39 次のうち、あなたが、過去3年間に受けた健康診断や医療機関での受診を教えてください。

〔あてはまるものをすべてに〇〕

1. 定期健康診断(人間ドックを除く)	2. 人間ドック
3. 胃がん検診	4. 乳がん・子宮がん検診
5. その他のがん検診	6. 歯科治療・検診
7. 上記のいずれも受けていない	

問40 子育てにおいて以下のように感じていることはありますか。〔①から⑤のそれぞれについて〇は1つ〕

	よくある	あるとき	ない	ほとんどない	まったくない
① 子どもがかわいくてたまらないと思うこと	1	2	3	4	4
② 子どもを育てるのは楽しくて幸せなことだと思うこと	1	2	3	4	4
③ 子どもと遊ぶのはとてもおもしろいと思うこと	1	2	3	4	4
④ 自分の子どもは結構うまく育っていると思うこと	1	2	3	4	4
⑤ 子育てによって自分も成長していると感じること	1	2	3	4	4

よくある	ある	ない	ほとんどない	まったくない
1	2	3	4	4
1	2	3	4	4
1	2	3	4	4
1	2	3	4	4
1	2	3	4	4

問41 あなたは、ご自分が幸せだと思いますか。(○は1つ)

1. とても幸せだと思う	2. 幸せだと思う
3. あまり幸せだと思わない	4. 幸せだと思わない
5. わからない	

問42 中学2年生のお子さんの保護者の育った家庭環境について教えてください。

(あてはまるものすべてに○)

※母親、父親がいない場合は、空欄としてください。

中学2年生のお子さんの母親	中学2年生のお子さんの父親
1. ひとり親家庭で育ったことがある	1. ひとり親家庭で育ったことがある
2. 親から暴力・暴言を受けたことがある	2. 子どもの頃、家庭が経済的に困っていたことがある
3. 親と疎遠になっている	3. 親から暴力・暴言を受けたことがある
4. 親に絵本を読んでもらった	4. 親と疎遠になっている
5. 家族旅行や遊園地に行ってもらった	5. 親に絵本を読んでもらった
6. 家族と一緒に遊んだ	6. 家族旅行や遊園地に行ってもらった
7. あてはまるものはない	7. 家族と一緒に遊んだ
8. わからない	8. あてはまるものはない
	9. わからない

問43 中学2年生のお子さんの保護者が最後に通った学校について教えてください。(○は1つ)

※母親、父親がいない場合は、空欄としてください。

中学2年生のお子さんの母親	中学2年生のお子さんの父親
1. 中学校卒業	1. 中学校卒業
2. 高等学校中途退学	2. 高等学校中途退学
3. 高等学校卒業	3. 高等学校卒業
4. 専修・専門学校卒業(高等学校卒業後)	4. 専修・専門学校卒業(高等学校卒業後)
5. 短大・高等専門学校卒業	5. 短大・高等専門学校卒業
6. 大学中退	6. 大学中退
7. 大学卒業	7. 大学卒業
8. 大学院修了	8. 大学院修了
9. その他()	9. その他()

問44 次のことについて、あなたのお考えがありましたらお聞かせください。

①子どもの預かりや子どもの居場所について

②子育てに関する経済的な支援について

③子育てに関する相談先について

④子どもの学習支援について

問45 最後に、毎日の生活で感じていることやご要望がありましたら自由に記入してください。

調査にご協力いただき、ありがとうございます。
この調査票が入っていた封筒に入れて、担任の先生にご提出ください。



吉川キッズキャラクター
「なまのん」

問5-1 あなたは、夕ごはんを何時ごろ食べますか。〔〇は1つ〕

午後6時 より前	午後6時台	午後7時台	午後8時台	午後9時台	午後10時 以降
1	2	3	4	5	6

問6 あなたは、給食以外で、次の食べ物をふんだんどれくらい食べますか。

〔①から⑦のそれぞれについて〇は1つ〕

	ほぼ毎日	4から5日に1回	3日に1回	2日に1回	1週間に1回	1週間以下に1回	1週間未満に1回	食べない
① 野菜	1	2	3	4	5			
② くたもの	1	2	3	4	5			
③ 肉か魚	1	2	3	4	5			
④ カップめん・インスタントめん	1	2	3	4	5			
⑤ コンビニのおにぎり・お弁当	1	2	3	4	5			
⑥ スナック菓子（ポテトチップスなど）	1	2	3	4	5			
⑦ 甘いジュース（果汁飲料・炭酸飲料・スポーツ飲料など）	1	2	3	4	5			

問7 あなたは、毎日どのくらい、歯磨きしますか。〔〇は1つ〕

1. 1日3回以上	2. 1日2回	3. 1日1回	4. 毎日しない
-----------	---------	---------	----------

問8 いま、むし歯はありますか。〔〇は1つ〕

1. むし歯がある	2. むし歯はない（またはすべて治療した）	3. わからない
-----------	-----------------------	----------

問8-1 いま、むし歯の治療のために歯医者に通っていますか。

1. 通っている	2. 通っていない
----------	-----------

問9 あなたが朝起きる時間と夜寝る時間について教えてください。

〔①、②の学校がある日、土曜日・日曜日それぞれについて〇は1つずつ〕

①朝起きる時間

午前6時 より前	午前6時台	午前7時台	午前8時台	午前9時台	午前10時 以降
1	2	3	4	5	6

午前6時 より前	午前6時台	午前7時台	午前8時台	午前9時台	午前10時 以降
1	2	3	4	5	6

②夜寝る時間

午後8時 より前	午後8時台	午後9時台	午後10時台	午後11時台	午後12時 以降
1	2	3	4	5	6

午後8時 より前	午後8時台	午後9時台	午後10時台	午後11時台	午後12時 以降
1	2	3	4	5	6

問10 あなたは、学校に行った日の放課後、どこで過ごすことが多いですか。

〔あてはまるものすべてに〇〕

- 1. 自分の家
- 2. 親せきの家
- 3. 友達の家
- 4. 学習塾（国語・算数・理科・社会・英語）
- 5. 習い事（そろばん・習字・ピアノ・スポーツ・ダンスなど）
- 6. 公園
- 7. 大型スーパー
- 8. ゲームセンターやカラオケ
- 9. 児童館・公民館・おあしす・体育館
- 10. 学童保育
- 11. その他（くわく： ）
- 12. わからない

問11 あなたは、学校に行った日の放課後、だれと過ごすことが多いですか。

〔あてはまるものすべてに〇〕

- 1. 家族（お母さん・お父さん・おばあちゃん・おじいちゃん）
- 2. きょうだい
- 3. 家族以外の大人の人の人（くわく： ）
- 4. 学校の友達
- 5. 学校以外の友達
- 6. ひとりである
- 7. その他の人（くわく： ）

問12 あなたは、平日（学校がある日）、家族が留守のために、「ひとり」または「子どもだけで」過ごしている時間はありますか。

(あてはまるものすべてに○)

1. ほとんどない	2. 朝起きてから学校に行くまで
3. 学校から帰って、夕ごはん前まで	4. 夕ごはんから寝るまで
5. 寝ている間	6. その他(くわく:)

問13 あなたは、休日（学校が休みの日）、どのように過ごすごことが多いですか。

(あてはまるものすべてに○)

1. 家で勉強や宿題をしている
2. 家でテレビやDVDをみている
3. インターネットサイト・ブログ・SNS・音楽や動画をみている
4. 家でゲームをしている
5. 児童館・公民館・おあしす・体育館に行く
6. 友達と遊ぶ
7. 親せきの家に行く
8. 塾や習い事（スポーツ含む）に行く
9. ゲームセンターやカラオケ、大型スーパーなどに遊びに行く
10. その他(くわく:)
11. わからない

問14 あなたは、休日（学校が休みの日）、だれと過ごすごが多いですか。

(あてはまるものすべてに○)

1. 家族（お母さん・お父さん・おばあちゃん・おじいちゃん）	2. きょうだい
3. 家族以外の大人の人（くわく:)	4. 学校の友達
5. 学校以外の友達	6. ひとりている
7. その他の人（くわく:)	

問15 あなたが持っているものや自由に使えるものについて教えてください。
(あてはまるものすべてに○)

1. マンガや雑誌	2. 本（教科書やマンガ・雑誌ではない本）
3. 自分の部屋	4. パソコン
5. スポーツ用品（衣類、靴などを含む）	6. ゲーム機、カードゲーム
7. 自転車	8. 家のテレビ
9. 携帯電話・スマートフォン	10. 化粧品・アクセサリー
11. ぬいぐるみ・キャラクターグッズ	12. 自分で選んだ服
13. ピアノなどの楽器	14. 勉強机
15. 1～14の中に自由に使えるものはない	

問16 あなたは、この1か月に本（教科書やマンガ・雑誌ではない本）を何冊くらい読みましたか。
(○は1つ)

1. 読まなかった	2. 1冊
3. 2～3冊	4. 4～5冊
5. 6～7冊	6. 8冊以上

問17 あなたは、1日に平均してどのくらい携帯電話やスマートフォン・タブレットを使いますか。
(ゲームや音楽・動画の利用なども含みます)
(○は1つ)

1. 1時間未満	2. 1～2時間未満
3. 2～3時間未満	4. 3～4時間未満
5. 4～5時間未満	6. 5時間以上
7. 使わない	8. 持っていない

学校や勉強のことについて

問18 あなたは、勉強が分からないとき、だれに教えてもらいますか。

(あてはまるものすべてに○)

- 1. お母さんやお父さん
- 2. おばあちゃんやおじいちゃん
- 3. きょうだい
- 4. 学校の先生
- 5. 塾や習い事の先生
- 6. 友達
- 7. その他の大人 (くわしく)
- 8. 教えてもらえない人がいない

問19 あなたは、学校の授業以外で1日何時間くらい、勉強しますか。

(○は1つ)

- 1. まったくしない
- 2. 30分未満
- 3. 30分～1時間未満
- 4. 1時間～2時間未満
- 5. 2時間～3時間未満
- 6. 3時間以上

問20 あなたの学校の成績は、だいたいどのくらいですか。(○は1つ)

- 1. 「よくできる」が多い
- 2. 「できる」が多い
- 3. 「もう少し」が多い
- 4. わからない

問21 あなたの希望としては、将来どの学校まで行きたいですか。(○は1つ)

- 1. 中学校まで
- 2. 高校まで
- 3. 短大・専門学校まで
- 4. 大学まで
- 5. 大学院まで
- 6. わからない
- 7. その他 (くわしく)

問22 問21で、「2. 高校まで」から「5. 大学院まで」と答えた人にお聞きします。その希望は、「かなえることができる」と思えますか。(○は1つ)

- 1. できると思う
- 2. むずかしいと思う
- 3. わからない

問23 問22で、「2. むずかしいと思う」と答えた人にお聞きします。それはどうしてですか。

(あてはまるものすべてに○)

- 1. 自分の学力が足りないと思うから
- 2. 親などの希望とちがうから
- 3. 兄や姉が行かなかったから
- 4. 希望する学校に行くとお金がかかるから
- 5. わからない
- 6. その他 (くわしく)

あなた自身の考えや人とのかわりについて

問24 あなたは、自分自身についてどう思いますか。(①から⑥のそれぞれについて○は1つ)

	はい	えは「はい」	えは「はい」	えは「はい」	いいえ
① 自分に、自信がある	1	2	3	4	
② 自分は、親(保護者)から愛されている(大切にされている)と思う	1	2	3	4	
③ 自分には、人に自信できるところがある	1	2	3	4	
④ 何をやってもうまくいかなかったような気がする	1	2	3	4	
⑤ 自分にはあまりいいところがないと思う	1	2	3	4	
⑥ 自分は、人の役に立っている	1	2	3	4	
⑦ 自分の意見は、自信をもって言える	1	2	3	4	
⑧ 今の自分が好きだ	1	2	3	4	

問25 あなたが悩んでいるとき、相談に乗ってくれる人は誰ですか。

- 1. お母さん
- 2. お父さん
- 3. おばあちゃん
- 4. おじいちゃん
- 5. きょうだい
- 6. 親せき(おばさん・おじさん・いとこなど)
- 7. 学校の先生
- 8. 塾や習い事の先生
- 9. 友達
- 10. その他の人 (くわしく)
- 11. だれにも相談したくない
- 12. だれにも相談できない

問26 あなたの周りには、親(保護者)以外で、次のような大人はいますか。

(あてはまるものすべてに○)

- 1. 信頼できる人
- 2. 気軽に相談できる人
- 3. 尊敬できる人
- 4. 自分のこと大切にしてくれる人
- 5. 道で会ったらあいさつをしてくれる人
- 6. そのような人はいない

将来について

問27 あなたは、将来の夢や目標（おとなになったらなりたいもの）がありますか、自由に書いてください。

問27-1 なぜそうなりたいのですか、理由があれば教えてください。

問28 最後に、毎日の生活で感じていることや伝えたいこと・言いたいことなどがあれば、何でも自由に書いてください。

調査にご協力いただき、ありがとうございます。
この調査票が入っていた封筒①に入れ、保護者用封筒②に同封して、担任の先生に提出してください。



田川ハイム-リキョウクター
「なまりん」

問5-1 あなたは、夕ごはんを何時ごろ食べますか。〔〇は1つ〕

午後6時 より前	午後6時台	午後7時台	午後8時台	午後9時台	午後10時 以降
1	2	3	4	5	6

問6 あなたは、給食以外で、次の食べ物をふたんどれくらい食べますか。

〔①から⑦のそれぞれについて〇は1つ〕

	ほぼ毎日	4〜5日に1回	2〜3日に1回	1週以下に1回	1週以下に1回	食数 は少ない
① 野菜	1	2	3	4	5	食数は少ない
② くだもの	1	2	3	4	5	食数は少ない
③ 肉が魚	1	2	3	4	5	食数は少ない
④ カップめん・インスタントめん	1	2	3	4	5	食数は少ない
⑤ コンビニのおにぎり・お弁当	1	2	3	4	5	食数は少ない
⑥ スナック菓子（ポテトチップスなど）	1	2	3	4	5	食数は少ない
⑦ 甘いジュース（果汁飲料・炭酸飲料・スポーツ飲料など）	1	2	3	4	5	食数は少ない

問7 あなたは、毎日のくらい、歯磨きをしますか。〔〇は1つ〕

1. 1日3回以上	2. 1日2回	3. 1日1回	4. 毎日しない
-----------	---------	---------	----------

問8 いま、むし歯はありますか。〔〇は1つ〕

1. むし歯がある	2. むし歯はない（またはすべて治療した）	3. わからない
-----------	-----------------------	----------

問8-1 いま、むし歯の治療のために歯医者に通っていますか。

1. 通っている	2. 通っていない
----------	-----------

問9 あなたが朝起きる時間と夜寝る時間について教えてください。

〔①、②の学校がある日、土曜日・日曜日それぞれについて〇は1つずつ〕

①朝起きる時間

午前6時 より前	午前6時台	午前7時台	午前8時台	午前9時台	午前10時 以降
1	2	3	4	5	6

土曜日・日曜日	午前6時 より前	午前6時台	午前7時台	午前8時台	午前9時台	午前10時 以降
1	2	3	4	5	6	

②夜寝る時間

午後8時 より前	午後8時台	午後9時台	午後10時台	午後11時台	午後12時 以降
1	2	3	4	5	6

土曜日・日曜日	午後8時 より前	午後8時台	午後9時台	午後10時台	午後11時台	午後12時 以降
1	2	3	4	5	6	

問10 あなたは、学校に行った日の放課後、どこで過ごすことが多いですか。

〔あてはまるものすべてに〇〕

1. 自分の家
2. 親せきの家
3. 友達の家
4. 学習塾（国語・数学・理科・社会・英語）
5. 習い事（そろばん・習字・ピアノ・スポーツ・ダンスなど）
6. 公園
7. 大型スーパー
8. ゲームセンターやカラオケ
9. 児童館・公民館・おあしす・体育館
10. その他（くわしく： ）
11. わからない

問11 あなたは、学校に行った日の放課後、たれと過ごすことが多いですか。

〔あてはまるものすべてに〇〕

1. 家族（お母さん・お父さん・おばあちゃん・おじいちゃん）
2. きょうだい
3. 家族以外の大人の人（くわしく： ）
4. 学校の友達
5. 学校以外の友達
6. ひとりである
7. その他の人（くわしく： ）

問12 あなたは、平日（学校がある日）、家族が留守のために、「ひとり」または「子どもだけ」過ごしている時間はありますか。

(あてはまるものすべてに○)

1. ほとんどない	2. 朝起きてから学校に行くまで
3. 学校から帰って、夕ごはん前まで	4. 夕ごはんから寝るまで
5. 寝ている間	6. その他（<か>）

問13 あなたは、休日（学校が休みの日）、どのように過ごすことが多いですか。

(あてはまるものすべてに○)

1. 家で勉強や宿題をしている
2. 家でテレビやDVDをみている
3. インターネットサイト・ブログ・SNS・音楽や動画をみている
4. 家でゲームをしている
5. 学校の部活動に参加する
6. 児童館・公民館・おあしず・体育館に行く
7. 友達と遊ぶ
8. 親せきの家に行く
9. 塾や習い事（スポーツ含む）に行く
10. ゲームセンターやカラオケ、大型スーパーなどに遊びに行く
11. その他（<か>）
12. わからない

問14 あなたは、休日（学校が休みの日）、だれと過ごすことが多いですか。

(あてはまるものすべてに○)

1. 家族（お母さん・お父さん・おばあちゃん・おじいちゃん）	2. きょうだい
3. 家族以外の大人の人（<か>）	4. 学校の友達
5. 学校以外の友達	6. ひとりである
7. その他の人（<か>）	

問15 あなたが持っているものや自由に使えるものについて教えてください。
(あてはまるものすべてに○)

1. マンガや雑誌	2. 本（教科書やマンガ・雑誌ではない本）
3. 自分の部屋	4. パソコン
5. スポーツ用品（衣類、靴などを含む）	6. ゲーム機、カードゲーム
7. 自転車	8. 家のテレビ
9. 携帯電話・スマートフォン	10. 化粧品・アクセサリー
11. ぬいぐるみ・キャラクターグッズ	12. 自分で買った楽器
13. ピアノなどの楽器	14. 勉強机
15. 1～14の中に自由に使えるものはない	

問16 あなたは、この1か月に本（教科書やマンガ・雑誌ではない本）を何冊くらい読みましたか。
(○は1つ)

1. 読まなかった	2. 1冊
3. 2～3冊	4. 4～5冊
5. 6～7冊	6. 8冊以上

問17 あなたは、1日に平均してどのくらい携帯電話やスマートフォン・タブレットを使いますか。
(ゲームや音楽・動画の利用なども含みます)
(○は1つ)

1. 1時間未満	2. 1～2時間未満
3. 2～3時間未満	4. 3～4時間未満
5. 4～5時間未満	6. 5時間以上
7. 使わない	8. 持っていない

学校や勉強のことについて

問18 あなたは、勉強が分からないとき、だれに教えてもらいますか。

(あてはまるものすべてに○)

- 1. お母さんやお父さん
- 2. おばあちゃんやおじいちゃん
- 3. きょうだい
- 4. 学校の先生
- 5. 塾や習い事の先生
- 6. 友達
- 7. その他の大人 (くわしく)
- 8. 教えてもらえない人がいない

問19 あなたは、学校の授業以外で1日何時間くらい、勉強しますか。

(○は1つ)

- 1. まったくしない
- 2. 30分未満
- 3. 30分～1時間未満
- 4. 1時間～2時間未満
- 5. 2時間～3時間未満
- 6. 3時間以上

問20 あなたの学校の成績は、クラスの中でどのくらいだと思いますか。(○は1つ)

- 1. 上のほう
- 2. まん中より上
- 3. まん中あたり
- 4. まん中より下
- 5. 下のほう
- 6. わからない

問21 あなたの希望としては、将来どの学校まで行きたいですか。(○は1つ)

- 1. 中学校まで
- 2. 高校まで
- 3. 短大・専門学校まで
- 4. 大学まで
- 5. 大学院まで
- 6. わからない
- 7. その他 (くわしく)

問22 問21で、「2. 高校まで」から「5. 大学院まで」と答えた人にお聞きします。その希望は、「かなえることができる」と思いますか。(○は1つ)

- 1. できると思う
- 2. 必ずかしいと思う
- 3. わからない

問23 問22で、「2. 必ずかしいと思う」と答えた人にお聞きします。それはどうしてですか。

(あてはまるものすべてに○)

- 1. 自分の学力が足りないと思うから
- 2. 親などの希望とちがうから
- 3. 兄や姉が行かなかったから
- 4. 希望する学校に行くとお金がかかるから
- 5. わからない
- 6. その他 (くわしく)

あなた自身の考えや人とのかわりについて

問24 あなたは、自分自身についてどう思いますか。(①から⑧のそれぞれについて○は1つ)

	はい	どちらかとい	どちらかとい	いいえ
① 自分に、自信がある	1	2	3	4
② 自分は、親(保護者)から愛されている(大切にされている)と思う	1	2	3	4
③ 自分には、人に自慢できるところがある	1	2	3	4
④ 何をやってもうまくいかないような気がする	1	2	3	4
⑤ 自分にはあまりいいところがないと思う	1	2	3	4
⑥ 自分は、人の役に立っている	1	2	3	4
⑦ 自分の意見は、自信をもって言える	1	2	3	4
⑧ 今の自分が好きだ	1	2	3	4

問25 あなたが悩んでいるとき、相談に乗ってくれる人は誰ですか。

- 1. お母さん
- 2. お父さん
- 3. おばあちゃん
- 4. おじいちゃん
- 5. きょうだい
- 6. 親せき (おばさん・おじさん・いとこなど)
- 7. 学校の先生
- 8. 塾や習い事の先生
- 9. 友達
- 10. その他の人 (くわしく)
- 11. だれにも相談したくない
- 12. だれにも相談できない

問26 あなたの周りには、親(保護者)以外で、次のような大人はいますか。

(あてはまるものすべてに○)

- 1. 信頼できる人
- 2. 気軽に相談できる人
- 3. 尊敬できる人
- 4. 自分を大切にしてくれる人
- 5. 道で会ったらあいさつをしてくれる人
- 6. そのような人はいない

将来について

問27 あなたは、将来の夢や目標（おとなになったらなりたいもの）がありますか。自由に書いてください。

問27-1 なぜそうなりたいのですか。理由があれば教えてください。

問28 最後に、毎日の生活で感じていることや伝えたいこと・言いたいことなどがあれば、何でも自由に書いてください。

調査にご協力いただき、ありがとうございました。
この調査票が入っていた封筒①に入れ、保護者用封筒②に同封して、担任の先生に提出してください。



副担任キャラクター
「なまりん」

吉川市子育て世帯生活実態調査

報告書

平成30年3月

吉川市

〒342-8501埼玉県吉川市吉川二丁目1番地1

こども福祉部 子育て支援課

電話：048-982-5111(代表)