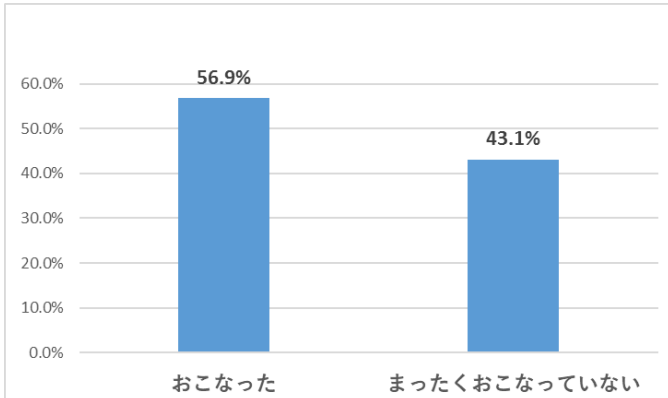


■働き盛り世代（30-59 歳台）抜粋

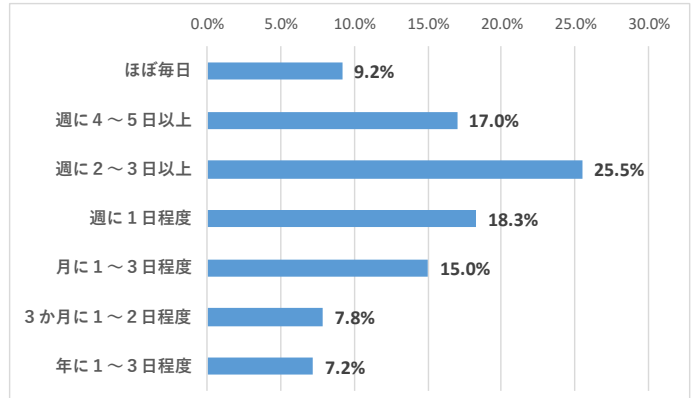
問 9 この 1 年間にスポーツをおこないましたか【1 つ選択】

約 5 割の方が「おこなった」と回答し、約 4 割の方が「まったくおこなっていない」と回答している。



問 9-3 この 1 年間にスポーツをおこなった日数を全部合わせるとどのくらいになりますか。【1 つ選択】

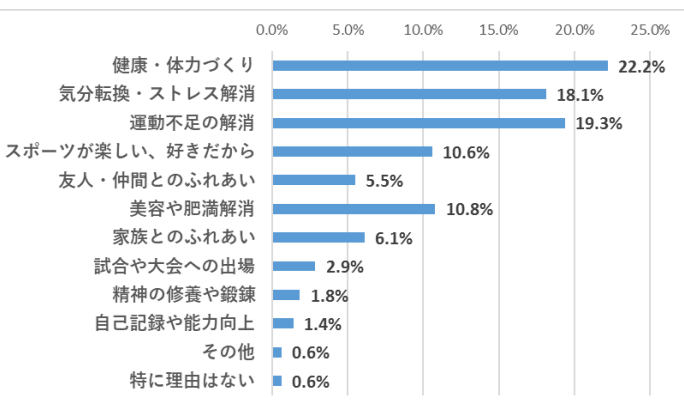
「週に 2～3 日以上」と回答した方が 3 割弱と一番多く、「週に 1 日程度」と回答した方が 2 割弱と 2 番目に多い。



問 9-10 スポーツをおこなっている理由は何ですか

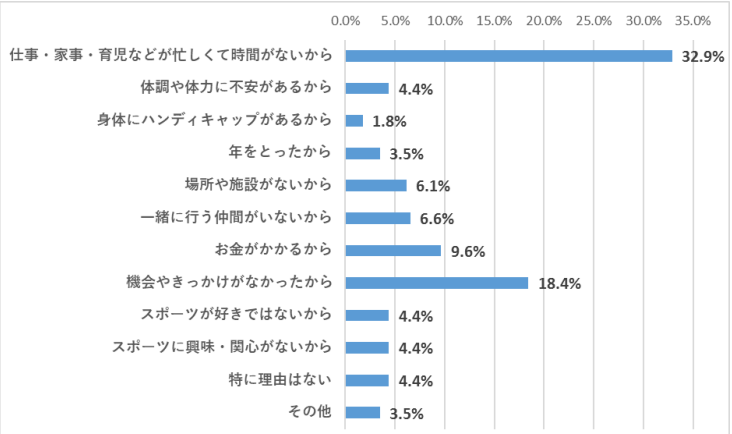
【あてはまるもの全て選択】

「健康・体カづくり」と回答した方が 2 割と一番多く、「運動不足の解消」と回答した方が 2 割弱と 2 番目に多い。



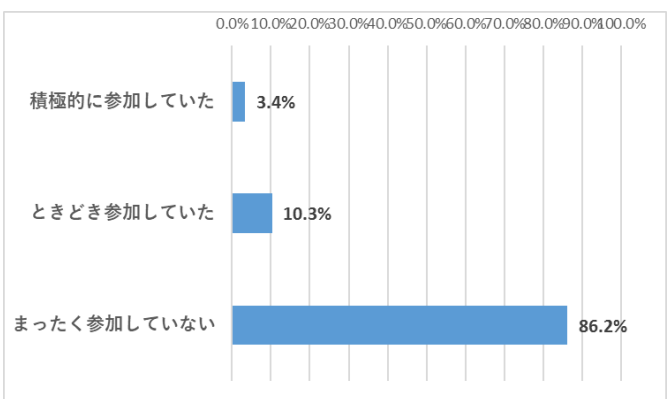
問 10 スポーツをおこなわなかった理由は何ですか【あてはまるもの全て選択】

「仕事・家事・育児などが忙しくて時間がないから」と回答した方が 3 割と一番多く、「機会やきっかけがなかったから」と回答した方が 2 割弱と 2 番目に多い。



問 13 スポーツに関するイベントや大会、教室等に参加していましたか【1 つ選択】

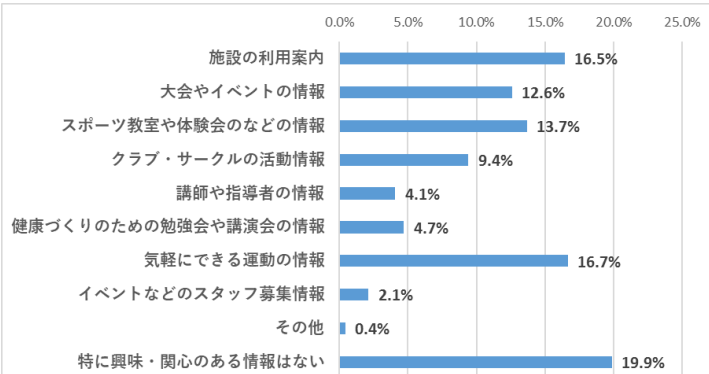
「まったく参加していない」が 9 割弱と多く占めている。



問 15 興味・関心のあるスポーツに関する情報は何か。

【あてはまるもの全て選択】

「特に興味・関心のある情報はない」と回答した方が 2 割弱で一番多く、「施設の利用案内」や「気軽にできる運動の情報」と回答した方が 2 番目に多い。



## ■他市と吉川市の比較

### 「週に1回以上スポーツをしている人の割合」

	実施率	根拠
スポーツ庁	59.9%	スポーツに関する実施状況等に関する世論調査（令和2年11月）
埼玉県	50.2%	埼玉県政世論調査（平成29年）
草加市	38.3%	令和2年度市民アンケート
三郷市	35.8%	令和元年度市民アンケート
八潮市	41.5%	スポーツに関わる市民意識調査（平成30年度）
越谷市	42.5%	いきいきと誰もが夢に向かって輝く越谷教育プラン（令和元年度）
吉川市	50.3%	令和2年度市民意識調査

★吉川市は他市と比較すると、運動実施率が高い。

## ■クラブチームに所属している人数

※把握できませんでした。