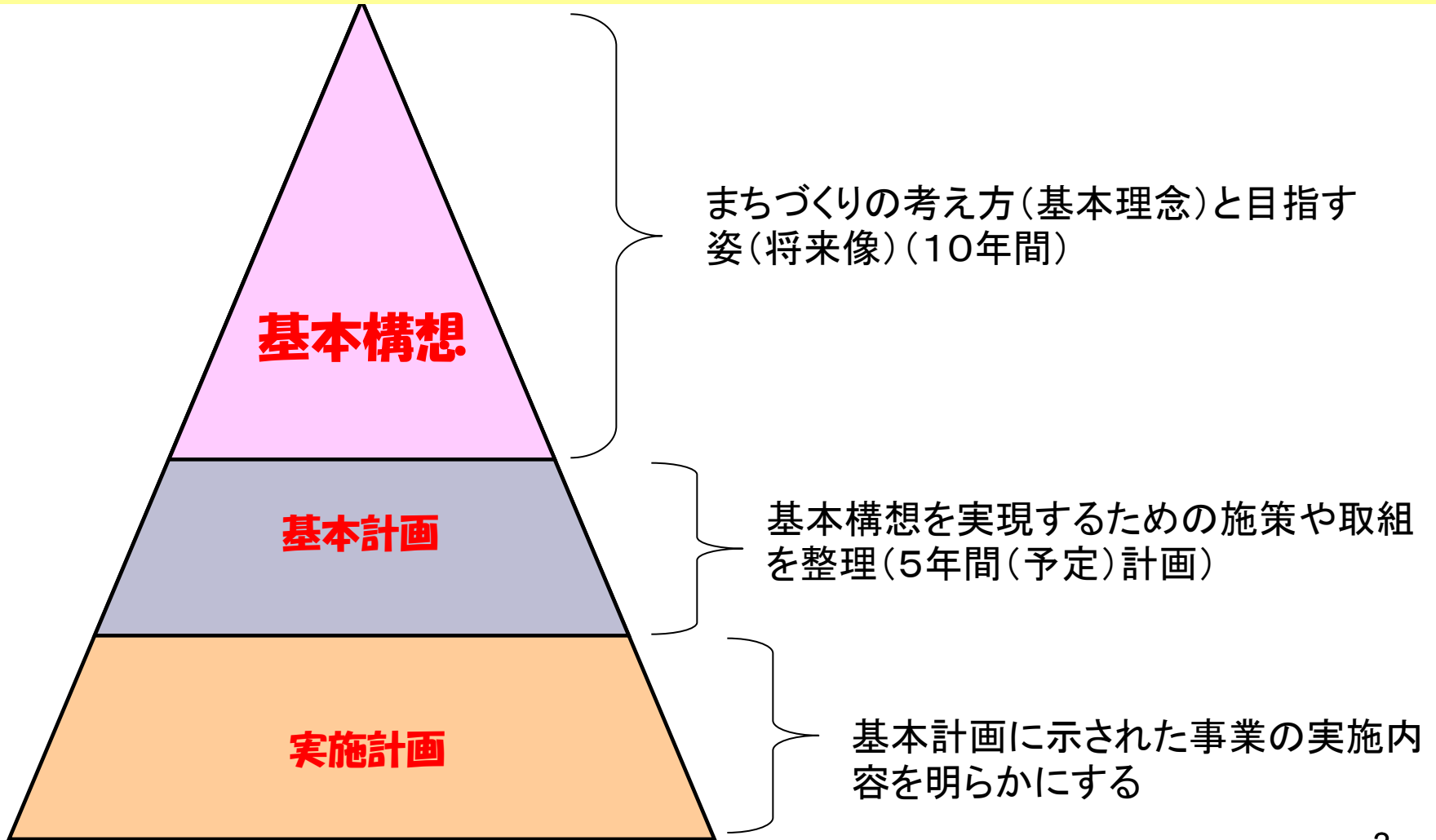


# 吉川市を取り巻く 現状・課題等について

# 1. 総合振興計画について

# ■ 総合振興計画とは

総合振興計画とは、吉川市の都市将来像と、それをめざすための施策を表したもので、吉川市にとって最も重要な計画です。



# ■第5次吉川市総合振興計画基本構想の概要

## まちづくりの基本理念

市民の幸福感の向上

吉川市の価値を高める

共にまちを想い、共に  
まちを創る(共想・共創)

## 将来都市像

『人とまちが輝く 快適都市 よしかわ』

# ■まちづくりの目標

将来像の実現に向けて、施策を6つの部門に分けて、それぞれの方角を示しています。

人とまちが輝く  
快適都市よしかわ

## 施策の大綱

①ふれあい・交流・協働のまちづくり

【市民交流部門】

②元気・健やか・幸せのまちづくり

【健康福祉部門】

③うるおい・安心・快適なまちづくり

【生活環境部門】

④躍動・活力・賑わいのまちづくり

【地域振興部門】

⑤生きがい・学び・伸びゆくまちづくり

【教育文化部門】

⑥まちづくりの推進のために

【行政運営】

# ■吉川市総合振興計画審議会スケジュール

## 第1回

### 現状把握と 課題の検討

- ・吉川市を取り巻く現状を基に課題を整理します

## 第2回

### 部門別計画 の検討

- ・特に協働の観点から、素案の施策について確認します。

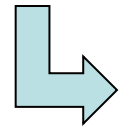
## 第3回

### まとめと 答申

- ・計画案についての答申のまとめ等

# ■ 今回の策定のポイント

## その1 行政評価を活用した計画づくり

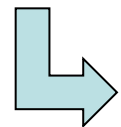


- 「目指す姿(=目標)」の  
検証・見直し
- 目標達成度を測るための  
成果指標の検証・見直し

職員の目的意識の  
共有・醸成  
→ 進行管理の実践

## その2 「何をやるか」を明確にした

### 実行性のある計画づくり



- 節ごとに市民等で取り組めることを明示
- 後期基本計画期間における重点的テーマの設定

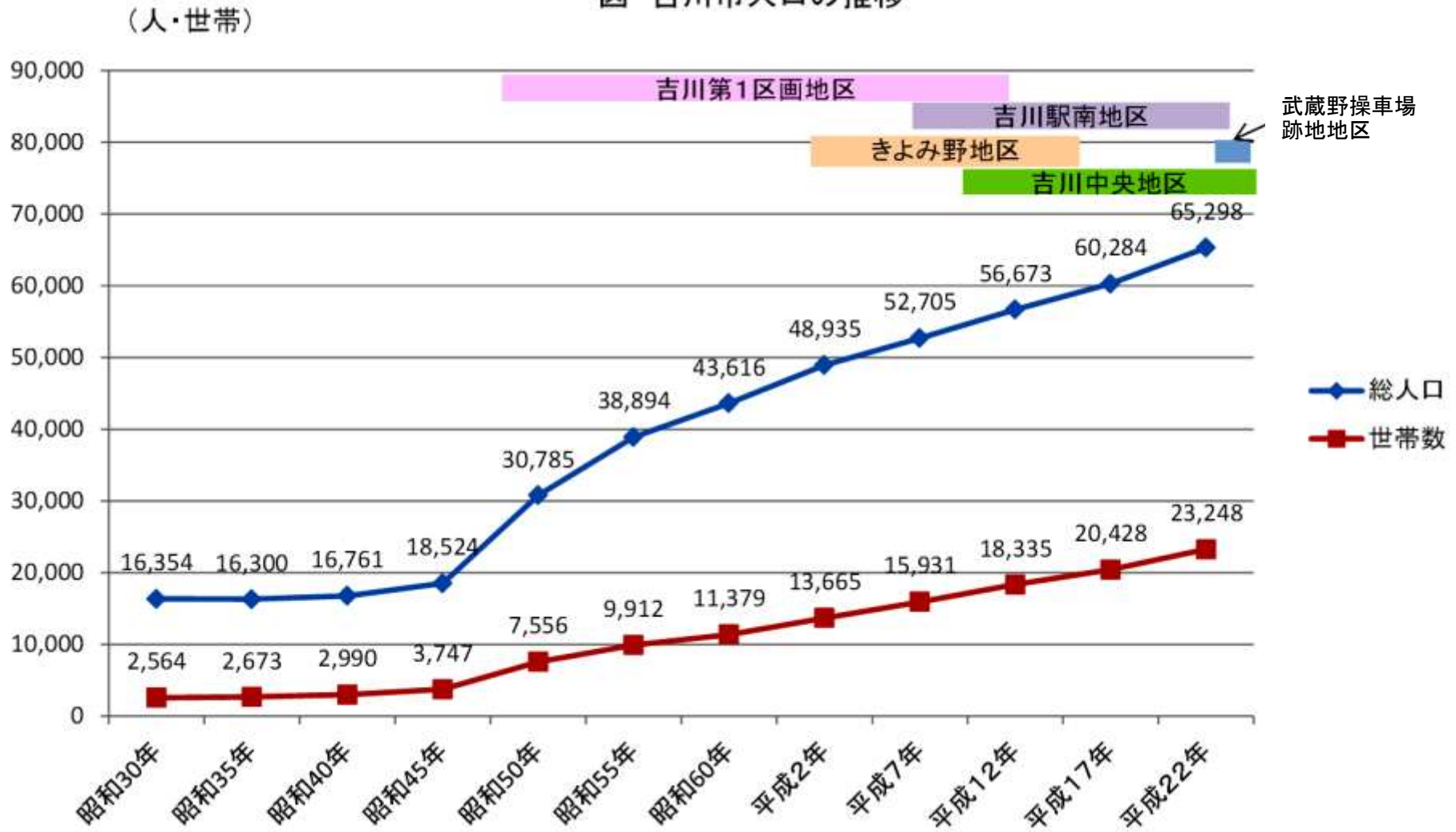
## 2. 吉川市の現状

人口について



# ■ 人口は開発地区の工期と連動して増加している

図 吉川市人口の推移

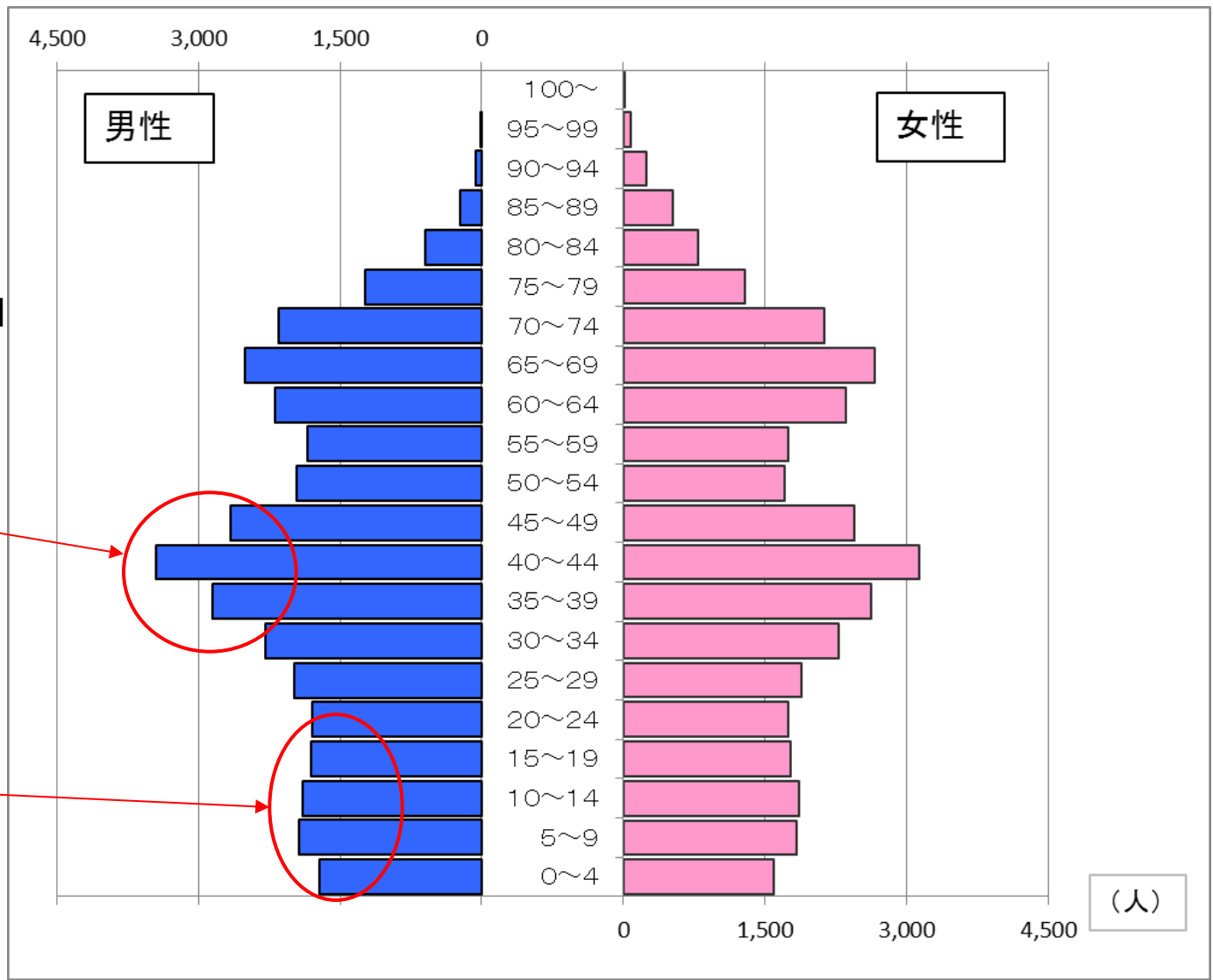


# ■ 年齢別人口は、高齢化のみ着々と進捗している

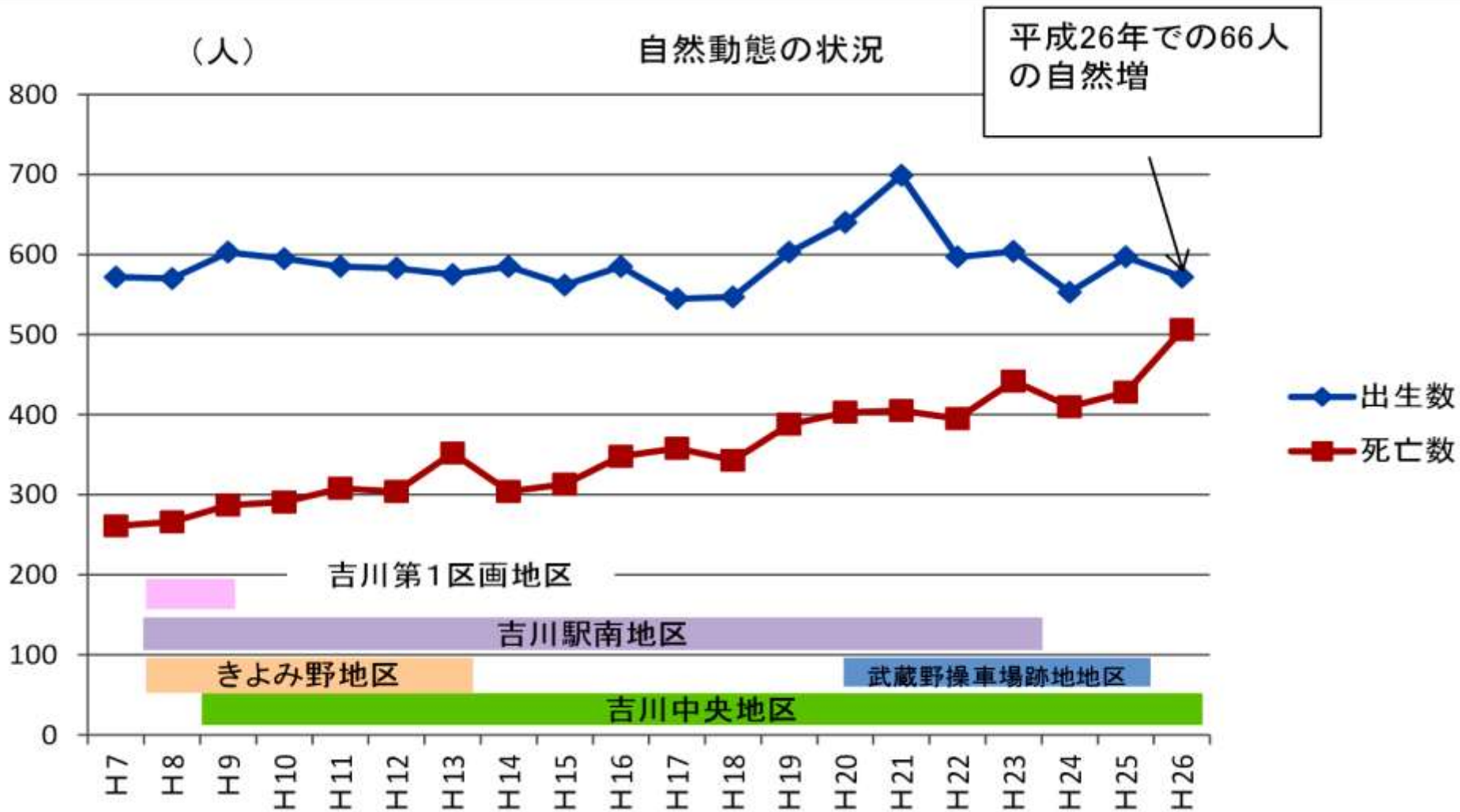
平成27年1月  
住民基本台帳人口

40～44歳が  
団塊世代と  
比べて多い

25歳以下の  
人口は  
ほぼ横ばい

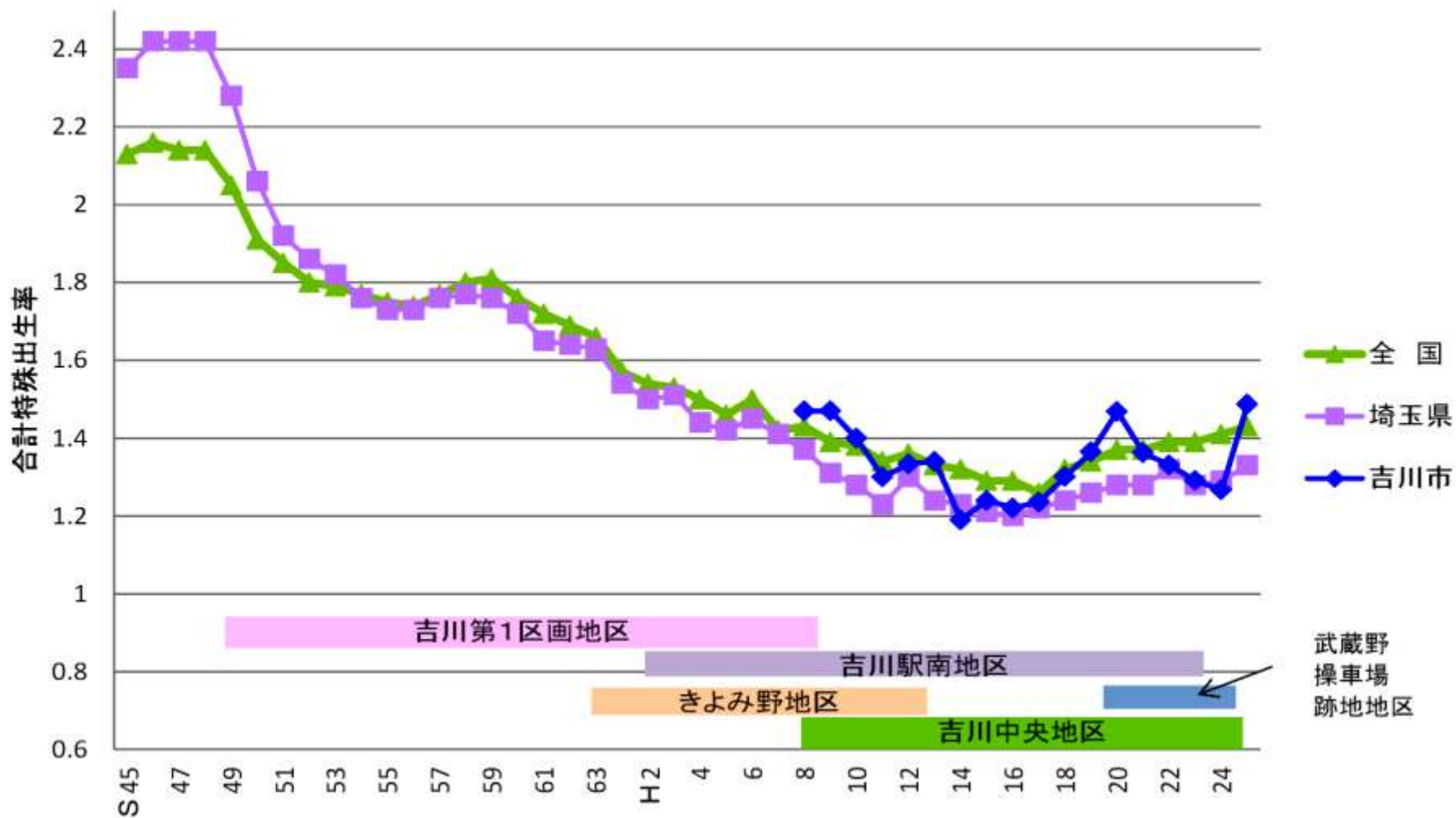


# ■ 出生数は低下せず死亡数が増加している



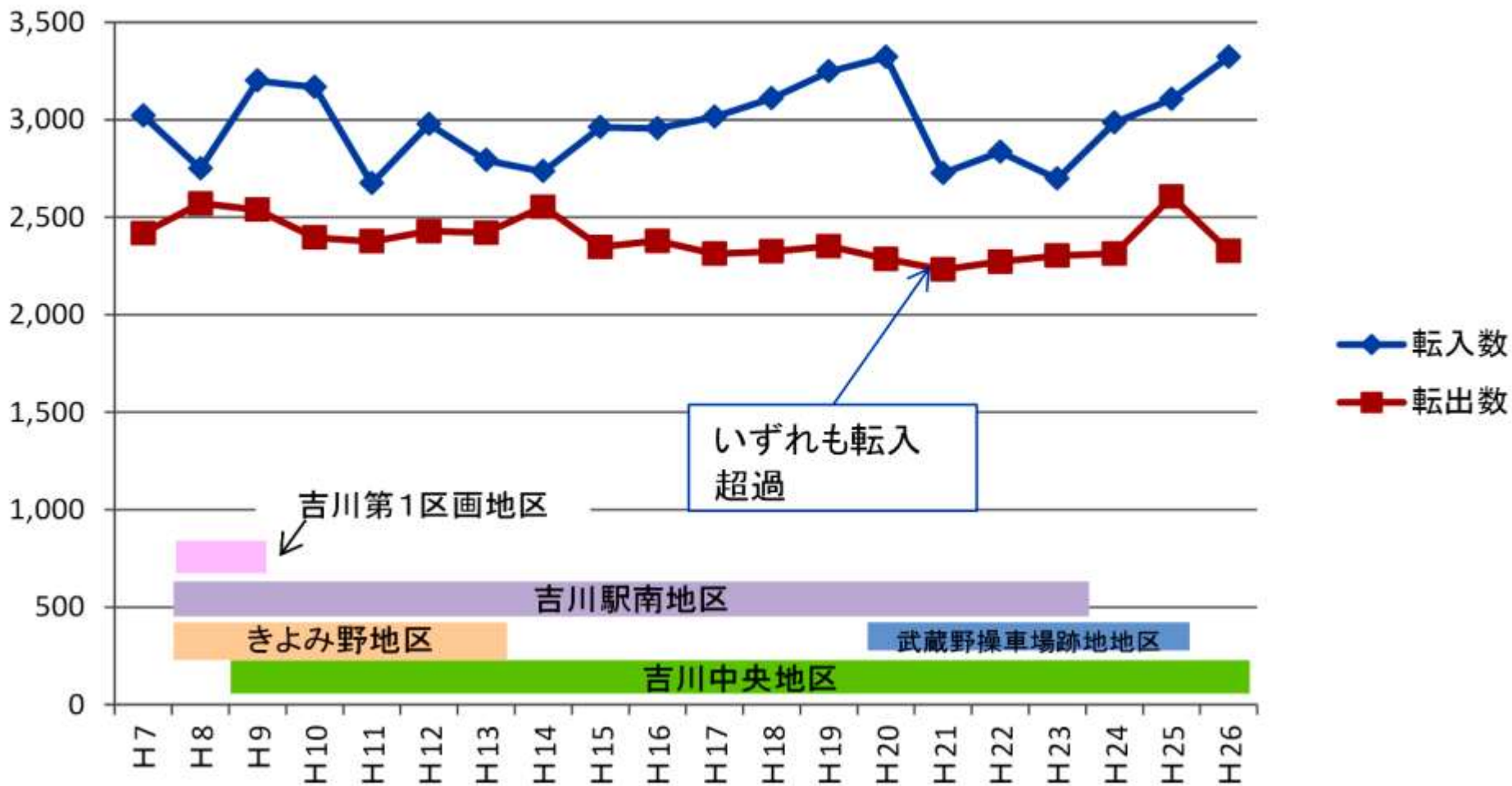
# ■ 合計特出生率は国に近い水準で推移している

合計特殊出生率の推移（国・県との比較）



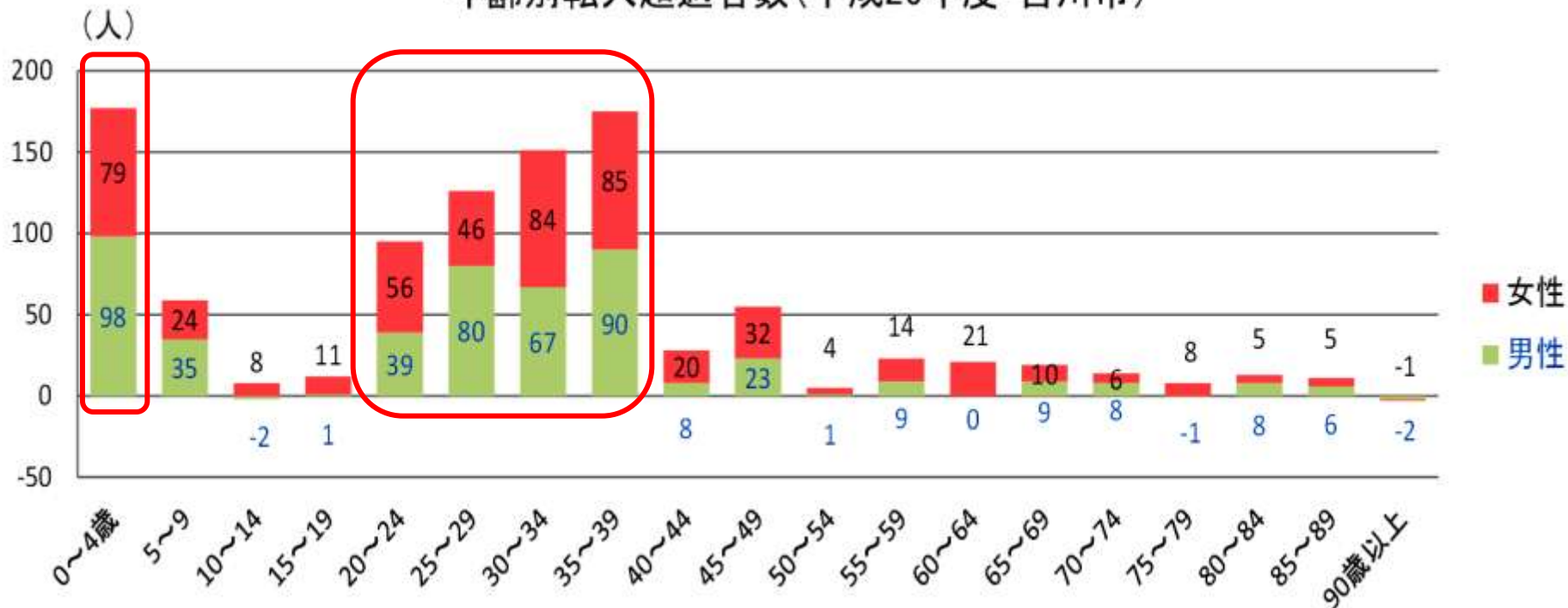
# 社会動態は、いずれの年も転入超過である

(人) 社会動態の状況

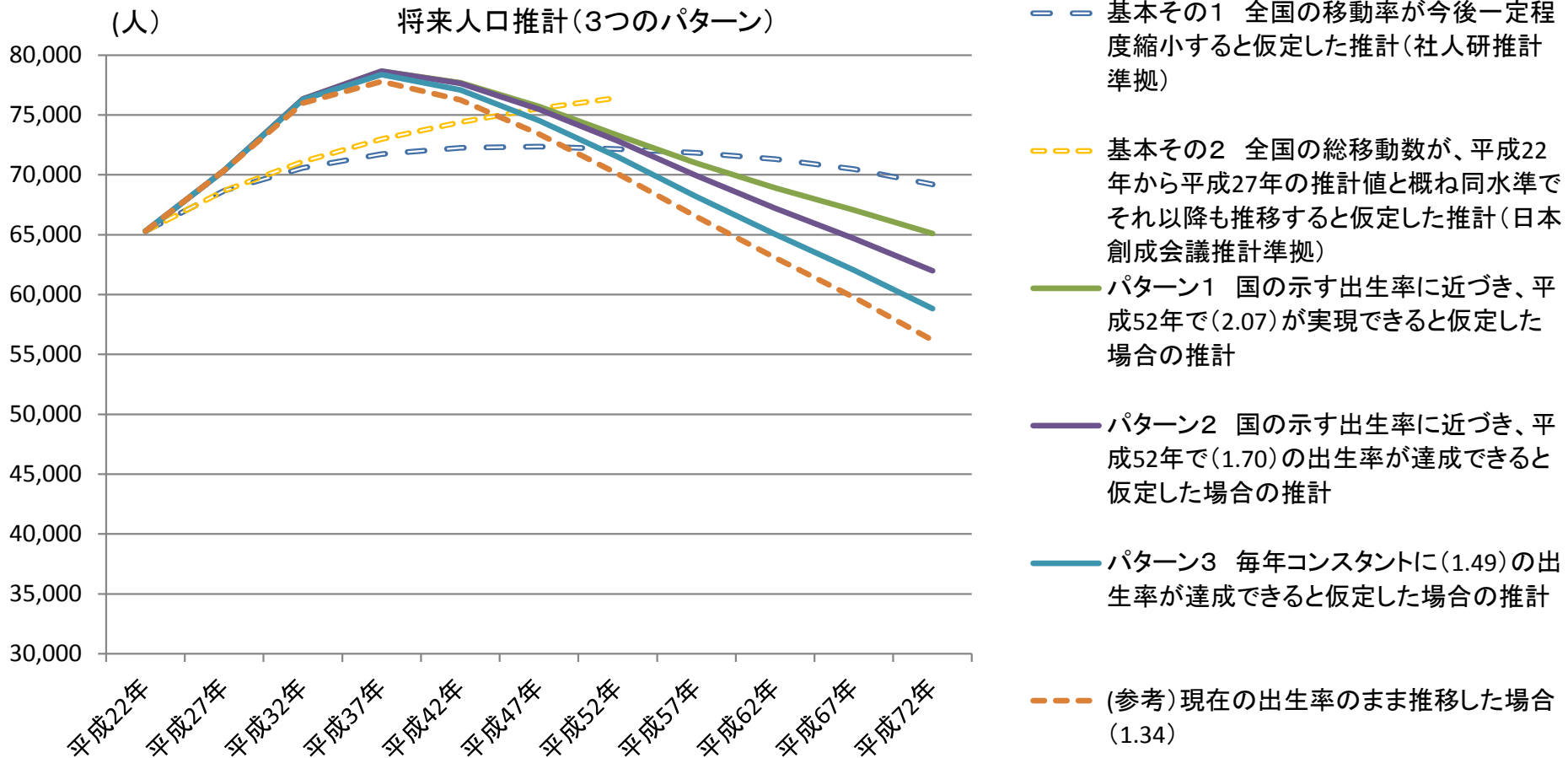


# ■ 0～4歳、20～39歳の転入超過が多い

年齢別転入超過者数(平成26年度・吉川市)



# ■平成37年をピークに人口減少に転じる見込みである

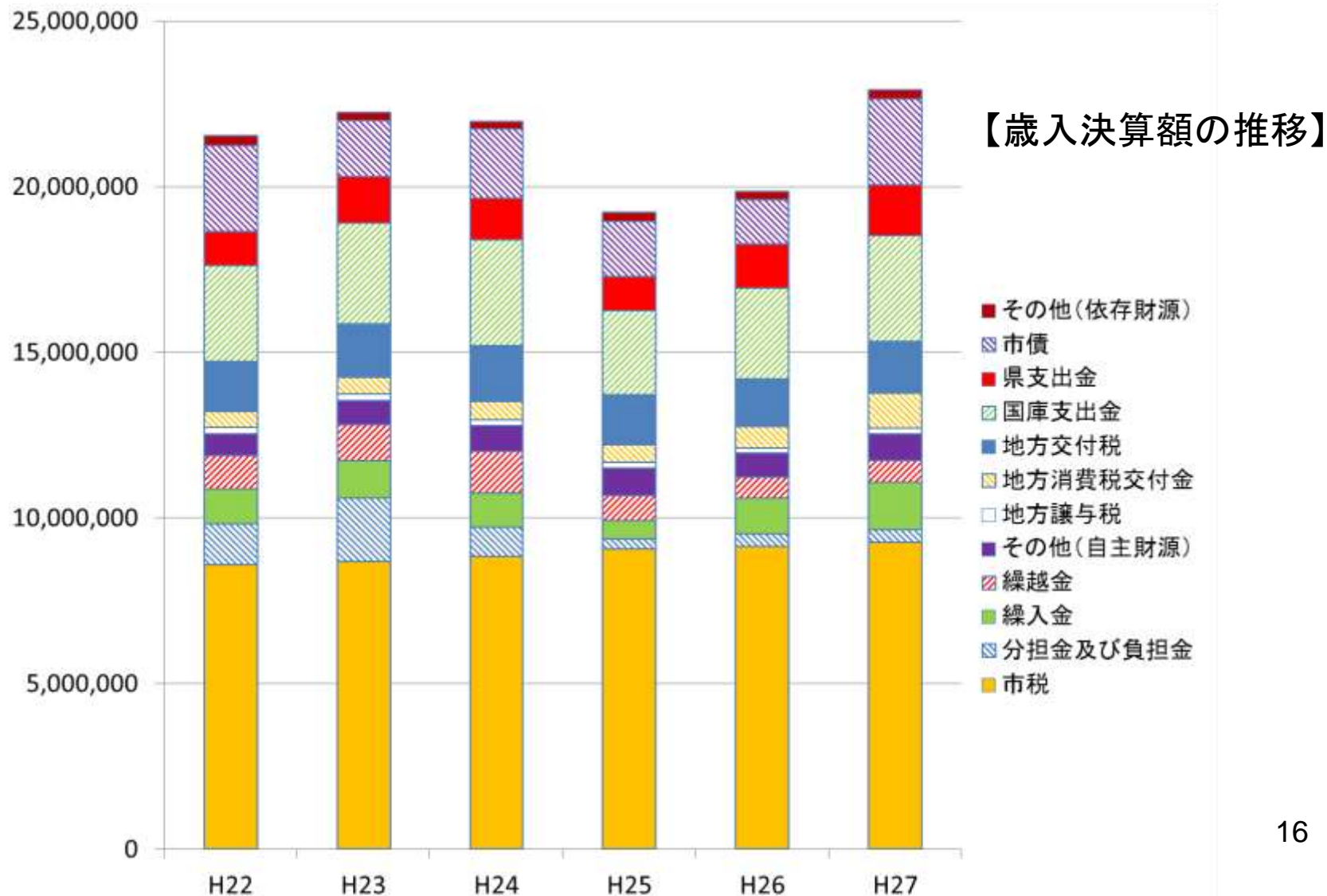


# 財政について



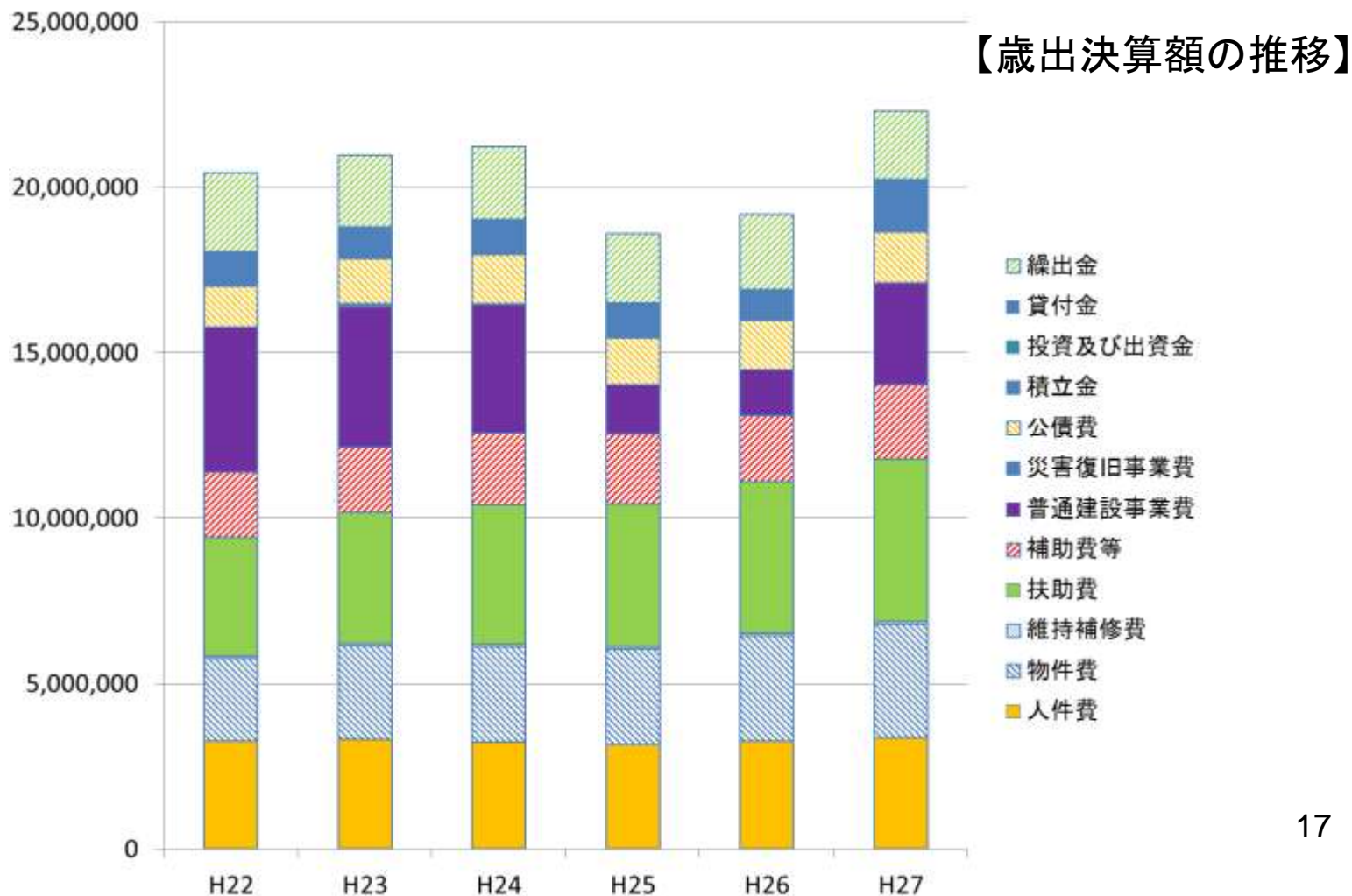
## ◆歳入

- 市の歳入は、市税が約4割、国庫支出金が約2割を占めている。
- 年度によっては、建設事業等の歳出事業内容により増減が生じている。



## ◆歳出

- 歳出は、児童手当や生活保護費などの「扶助費」が多くを占めている。
- この扶助費は高齢化に伴い年々増加傾向にある。
- 道路や建物の建設費などの「普通建設事業費」は、事業内容により年度ごとに大きな増減が見られる。



## ◆財政の健全化

- 市の財政の健全度合いを示す指標である「健全化判断比率」は、国の基準を下回っており、財政状況は健全な状態である。
- 今後もより安定的で健全な財政運営が行えるよう動向を注視する必要がある。

財政健全化判断比率の推移

(%)

	H22	H23	H24	H25	H26	H27	早期健全化基準	財政再生基準
実質赤字比率	-	-	-	-	-	-	13.04	20.0
連結実質赤字比率	-	-	-	-	-	-	18.04	30.0
実質公債費比率	5.9	4.9	5.5	5.3	5.0	4.5	25.0	35.0
将来負担比率	44.2	44.0	47.2	57.9	44.7	31.9	350.0	-

# ■産業の状況について

- 産業別就業人口の推移をみると、第一次産業、第二次産業ともに減少傾向にある。第三次産業については、増加している。

表 産業別就業人口の推移

区分 年次	第一次産業			第二次産業			第三次産業			吉川市
	吉川市		埼玉県	吉川市		埼玉県	吉川市		埼玉県	合計 (人)
	就業人口 (人)	割合 (%)	割合 (%)	就業人口 (人)	割合 (%)	割合 (%)	就業人口 (人)	割合 (%)	割合 (%)	
平成2年	1,262	5.10	3.5	9,403	38.1	36.5	14,036	56.8	59.3	24,701
平成7年	1,093	3.9	2.8	9,945	35.0	33.6	17,343	61.1	62.6	28,381
平成12年	941	3.10	2.4	9,707	32.2	30.6	19,536	64.7	65.3	30,184
平成17年	731	2.4	2.2	9,099	30.0	26.8	20,550	67.6	68.4	30,380
平成22年	582	1.9	1.7	8,168	27.1	23.5	21,355	70.9	67.6	30,105

資料：国勢調査(合計には分類不能も含まれる)

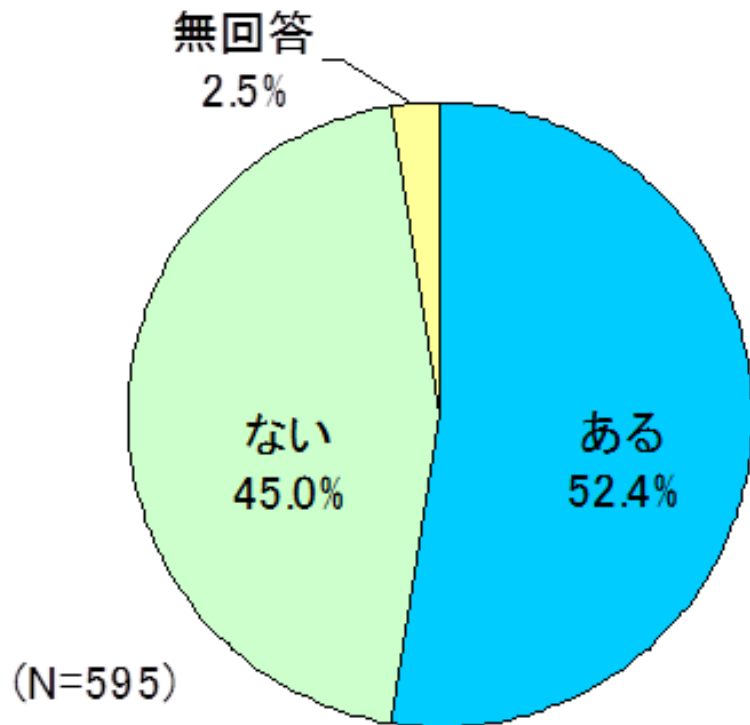
# 各種調查結果概要

# ■市民交流について

## ◆自治会等の地域活動への参加について

- 「この1年以内に自治会等の地域活動に参加したことがあるか」について「ある」と答えた方が52.4%となっている。

### 【参加しない理由】



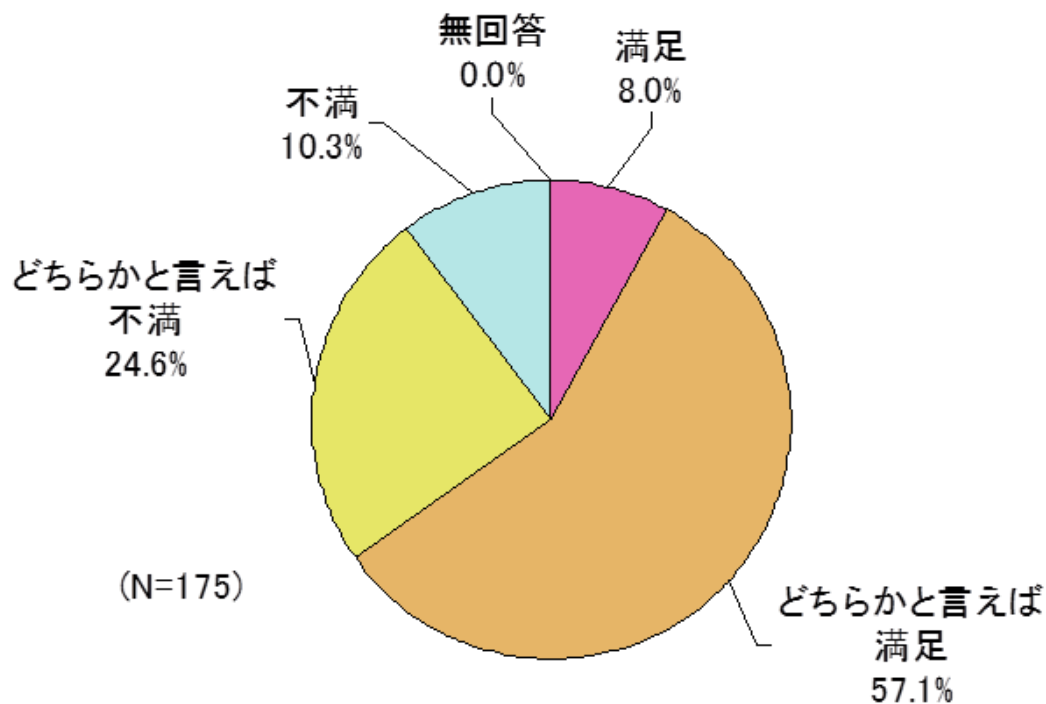
仕事や家事などが忙しくて参加する時間がないから	48.5%
活動に参加しなくても生活に支障がないから	30.2%
どのような活動をしているかわからないから	28.4%
活動に興味がないから	20.1%
役員等の責任を負うのが面倒だから	18.3%
近所づきあいがわずらわしいから	12.3%
自治会活動は必要性がないから	10.1%

# 健康福祉について

## ◆子育てしやすさへの取り組みに対する満足度

### 【18歳未満の子がいる保護者対象】

●子育てのしやすさへの満足度は65.1%となっている。

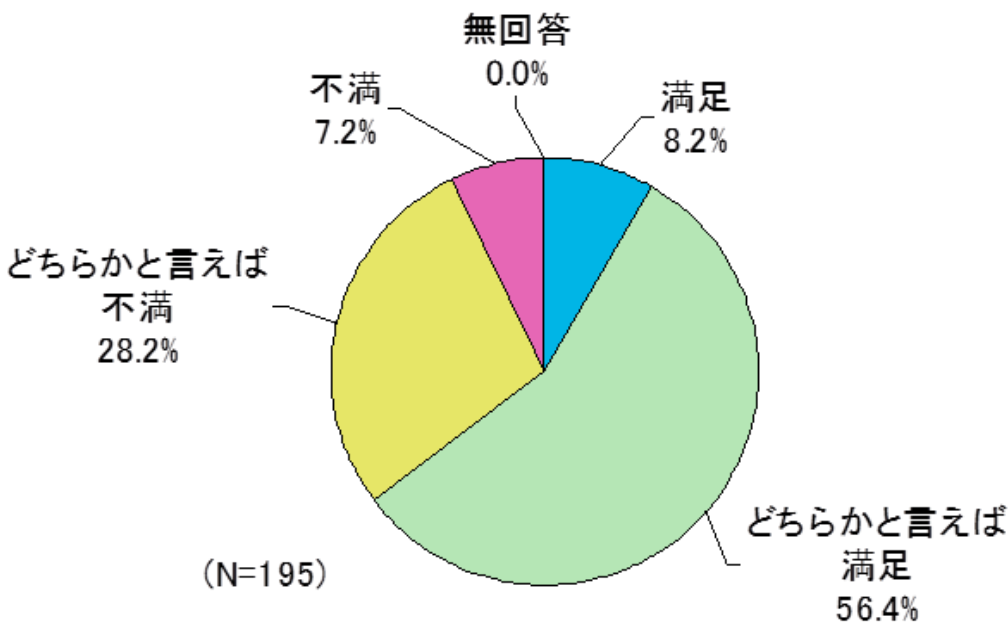


#### 【「不満」な理由】

身近なところで保育所など保育サービスを受ける環境が十分でないと感じるから	59.0%
延長保育や送迎保育などの保育サービスが十分に行われていないと感じるから	31.1%
学童保育室の保育サービスが十分でないと感じるから	27.9%
ファミリー・サポート・センターのサービスを受ける環境が十分でないと感じるから	13.1%

# ◆高齢者の日常生活への取り組みに対する満足度 【65歳以上の方対象】

●高齢者の日常生活の満足度は、64.6%となっている。



## 【「不満」な理由】

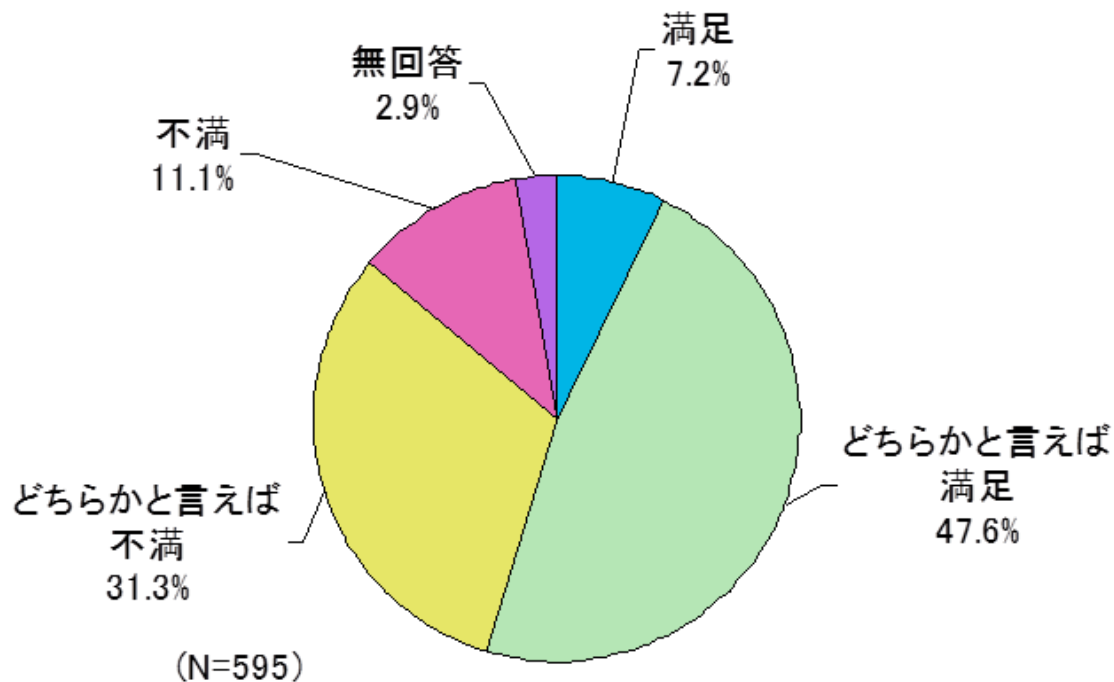
介護や福祉などの生活支援サービスが十分に受けられないと感じるから	52.2%
医療が十分に受けられないと感じるから	34.8%
高齢者に対する理解が深まっていないと感じるから	33.3%
人(近所、親戚、友人、仲間など)と触れ合う機会が十分でないと感じるから	23.2%
趣味や生きがいがないと感じるから	21.7%



# ■ 生活環境について

## ◆ 浸水被害の軽減への取り組みに対する満足度

● 浸水被害の軽減への満足度は54.8%となっている。

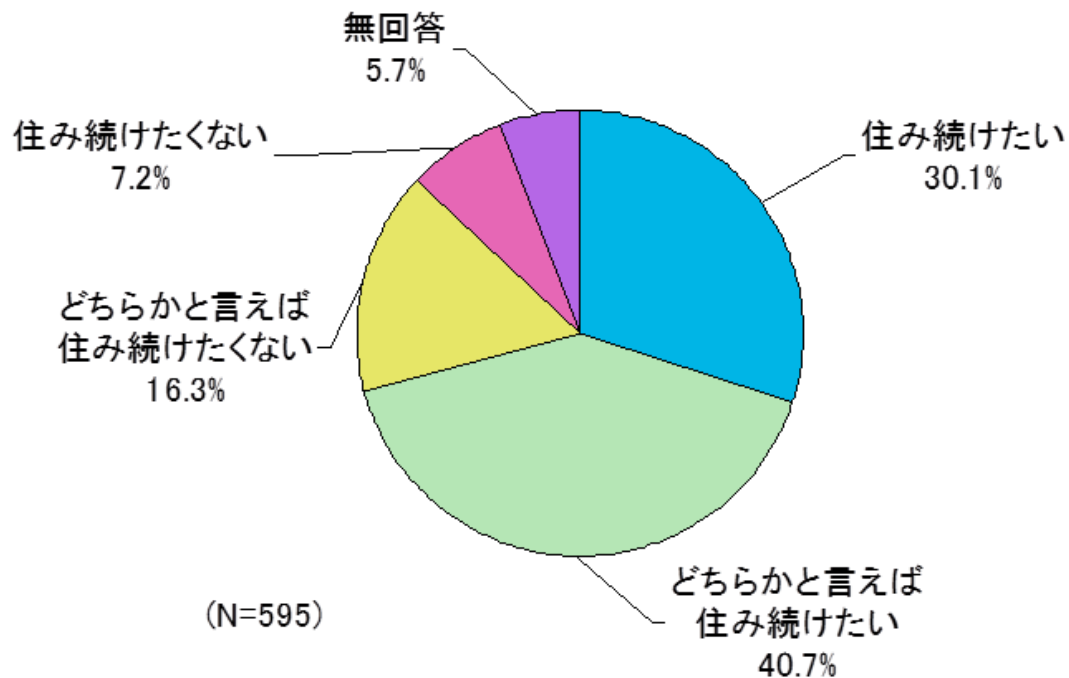
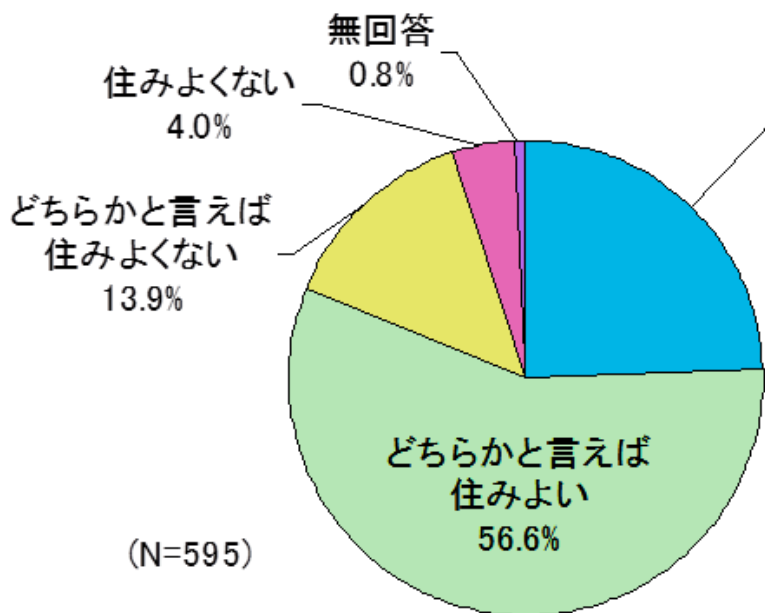


### 【「不満」な理由】

排水路の整備が十分でないと感じるから	66.7%
中川や大場川などの河川改修が進んでいないと感じるから	44.0%
土のうや交通規制など浸水被害対策の支援が十分でないと感じるから	34.5%
調整池やポンプ場の整備が十分でないと感じるから	27.4%

## ◆吉川市の住みよさについて

- 吉川市の住みよさについて「住みよい」という回答は81.2%となっている。
- これからも吉川市に住み続けたいかについては70.8%が「住み続けたい」「どちらかといえば住み続けたい」となっている。



# ■地域振興について

## ◆吉川市は活力とにぎわいがあると思うか

- にぎわいがある傾向の回答は29.9%にとどまっており、にぎわっていないと思う理由について「周辺市の方がにぎわっているため」、「市全体に活力を感じないため」の順に多くなっている。

## ◆市内の商店で買い物をするかどうか

- 74.3%が「する」傾向にある。市内の商店で買い物をする(したい)と思うために必要と考えるものは、「商店街などまとまった商業エリアがある」、「駐輪場・駐車場がある」ことなどが重要という回答となっている。

## ◆吉川産農産物の購入について

- 57.5%が「よく購入する・ときどき購入する」と回答している。農産物購入の際に重視することは「新鮮さ」、次いで「安心・安全さ」と、「価格」という回答が多くなっている。

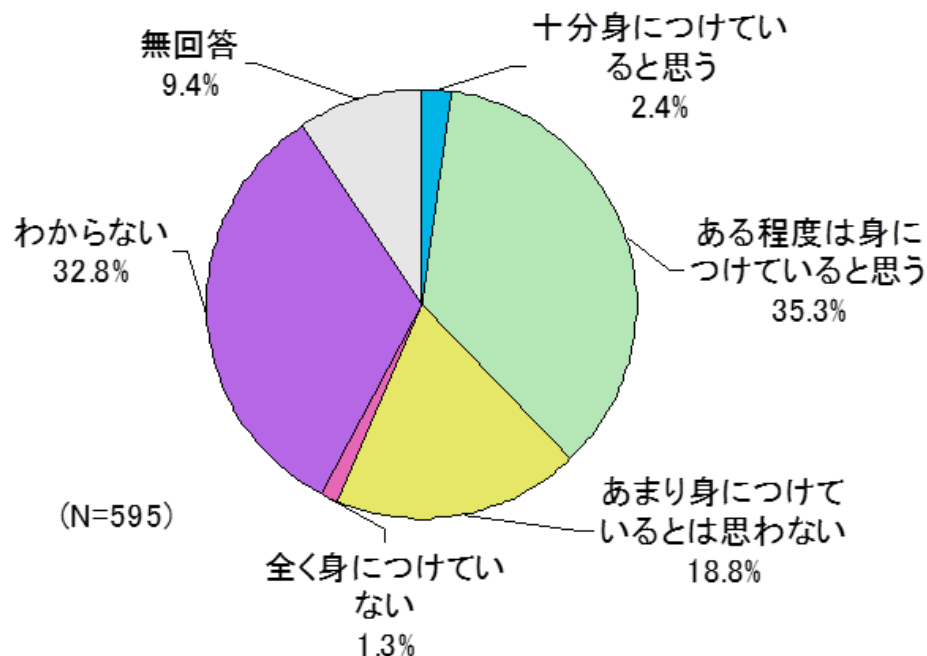
# ■教育文化について

## ◆学校教育への取り組みに対する満足度【小中学生の児童生徒がいるご家庭対象】

● 59.7%が「満足・どちらかと言えば満足」と感じている。

## ◆吉川の子どもは、「未来を生きる力」を身につけていると思うか

● つけていると思う傾向は37.6%となっている。



### 【身につけていないと思う理由】

規律ある生活習慣が身に付いていないから	51.7%
目的・目標に向かって、諦めず継続的に努力できないから	37.5%
人に対する思いやりが十分でないから	37.5%
良い学校等に進学できないから	15.8%

# ■ 行政運営について

## ◆ 吉川市の公共施設を取り巻く現状

- 公共施設の老朽化の進行
- 将来的には人口が減少する
- 厳しい財政状況

公共施設マネジメントの基本的な考え方として

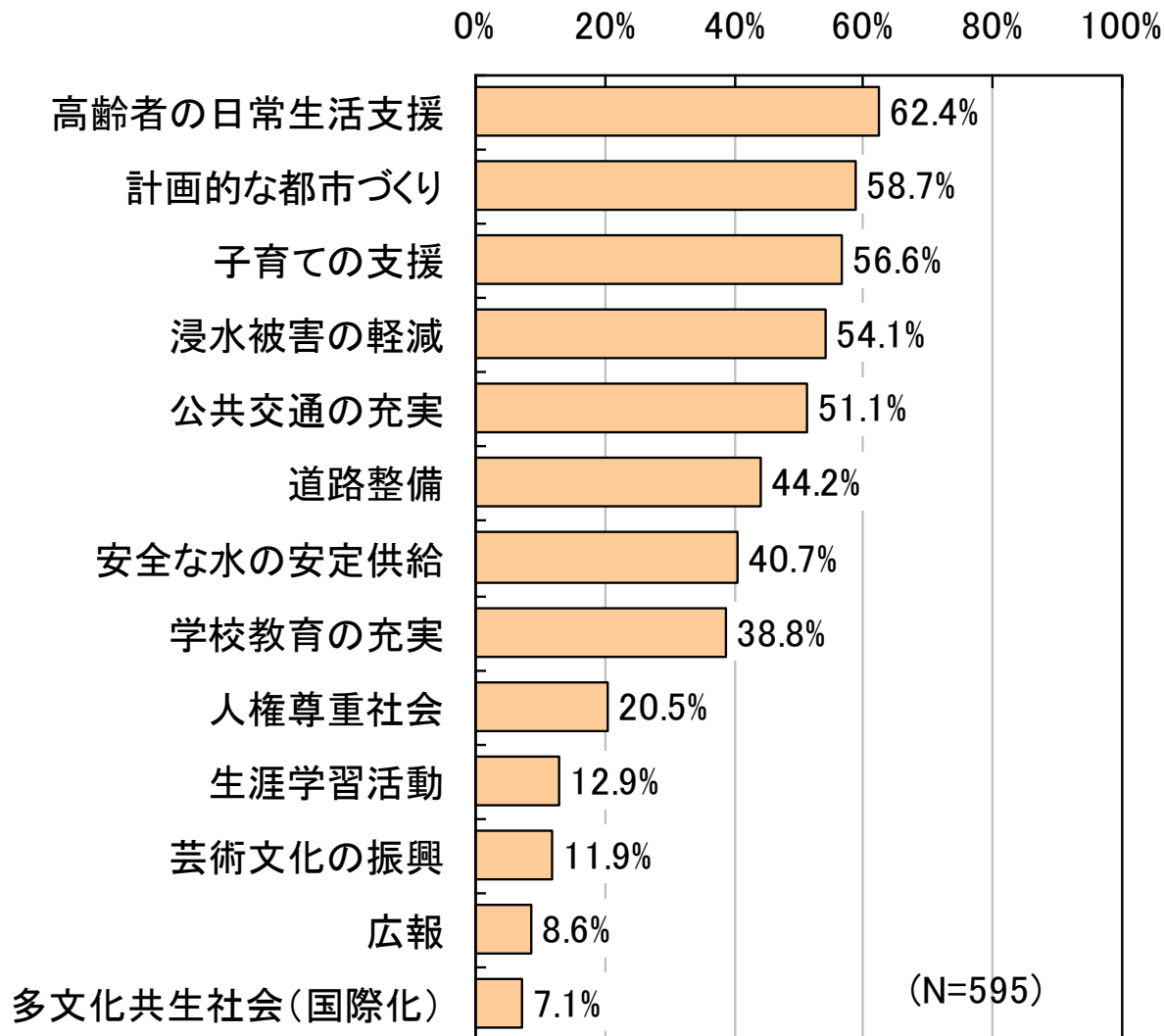
- まちづくりの視点を重視
- 供給量の適正化
- 既存施設の有効活用

→ 公共施設を維持するために、今後は計画的・効率的に管理していく必要がある。

# 市民参画から見る 重要な取組み

# ◆市の取組みとして重要なもの

市民意識調査より



## ◆吉川市の強み 弱み

強みとして「**街並みがきれい**」、「**交通が便利であること**」、弱みとして「**保育・教育**」への取組みと「**インフラ整備**」に対する意見が多い

	市民ワークショップ (無作為)	市民ワークショップ (一般公募)	高校生ワークショップ	職員ワークショップ	共通する事項
吉川市の “強み” (良いところ)	<ul style="list-style-type: none"> <li>・家並みがきれい</li> <li>・自然豊か</li> <li>・野菜が新鮮</li> <li>・都心へのアクセスがよい</li> <li>・イベントが充実</li> <li>・地価・家賃が安い</li> <li>・平坦で移動がしやすい</li> <li>・近隣に大型ショッピングセンターがある</li> <li>・若い人が多い</li> </ul>	<ul style="list-style-type: none"> <li>・子育て世代の転入が多くにぎやかである</li> <li>・ジャズナイト、ロックフェスがある</li> <li>・歴史がある</li> <li>・自然が多く子育てにより都内への移動がべんりである</li> <li>・地場産野菜が新鮮で美味しい</li> <li>・サイクリング、ランニングコースがある</li> <li>・有名人が住んでいる</li> <li>・近隣に大きな商業施設がある</li> </ul>	<ul style="list-style-type: none"> <li>・建物が低いので空を見渡せる</li> <li>・自然が多い(虫、鳥)</li> <li>・比較的に道路が整備されているのでランニングしやすい</li> <li>・駅があり便利</li> <li>・コンビニが多く便利</li> <li>・近所の方がやさしい。</li> <li>・坂がない。</li> <li>・近隣ショッピングモールに行きやすい</li> <li>・子どもが多い</li> </ul>	<ul style="list-style-type: none"> <li>・田園風景、きれいな街並みがある。</li> <li>・交通の便がよい</li> <li>・子育て支援センター、子育てサロンが充実している</li> <li>・道が平坦で歩きやすい</li> <li>・地域活動が活発</li> <li>・家賃・地価が安い</li> <li>・他市の商業施設が近い</li> <li>・若い世代の農業者</li> <li>・人口増加</li> </ul>	<ul style="list-style-type: none"> <li>・街並みがきれい</li> <li>・田園風景がある</li> <li>・交通の利便性が高い</li> <li>・近隣に大型商業施設</li> <li>・地価、家賃が安い</li> <li>・平坦で歩きやすい</li> <li>・地域活動が活発</li> <li>・近所付合、温かさ</li> <li>・地域により人口が増えている</li> </ul>
吉川市の “弱み” (足りないところ)	<ul style="list-style-type: none"> <li>・待機児童が多い</li> <li>・地域により学力差</li> <li>・公園の整備(ゴミ、大型の公園)</li> <li>・地域により交通が不便</li> <li>・知っているお店がどんどんなくなっていく</li> <li>・女性は地元で安定したパート先がない</li> <li>・市のPRが弱い</li> </ul>	<ul style="list-style-type: none"> <li>・地域により活性が偏っている</li> <li>・公園に遊び心がない</li> <li>・田畑が多い 開発の必要性</li> <li>・休耕田、耕作放棄地が増加している</li> <li>・終電が早い</li> <li>・参画する意識が弱い</li> <li>・子育て支援の情報を知らない方多い</li> <li>・世代を超えた交流がない</li> <li>・市の発信力が弱い</li> <li>・歩道がポコポコ</li> <li>・通学路、自転車道の整備</li> <li>・水害</li> </ul>	<ul style="list-style-type: none"> <li>・市のPRが足りない</li> <li>・道路整備が不十分</li> <li>・川が汚れている。</li> <li>・高校までのバスがない</li> <li>・商店が少ない</li> <li>・街灯が少ない</li> <li>・祭りの出店が少ない</li> <li>・道路に水が溜まり通れなくなる</li> </ul>	<ul style="list-style-type: none"> <li>・若者世代増加による待機児童の増加</li> <li>・大学がなく、高校が少ない</li> <li>・地区により交通の便が悪い</li> <li>・駅前が開散としている</li> <li>・大雨時排水が追いつかない</li> <li>・認知度が低い</li> <li>・地域格差</li> </ul>	<ul style="list-style-type: none"> <li>・保育園・幼稚園が少ない</li> <li>・教育施設の整備</li> <li>・公園や川にゴミが落ちている</li> <li>・地域により市内の移動が不便</li> <li>・インフラ整備</li> <li>・駅周辺が寂しい</li> <li>・水害に弱い</li> <li>・知名度が低い</li> <li>・開発や人口増加に地域格差</li> </ul>



# ◆必要な取組み、将来像

必要な取組みとして、市の魅力の発信、子育て支援、将来像として子育て環境の整備、安心・安全、住みたくなるまち、自然豊かなまちが多くなっている

	市民ワークショップ (無作為)	市民ワークショップ (一般公募)	高校生ワークショップ	職員ワークショップ	共通する事項
将来像に むけて取 り組むべ きこと	<ul style="list-style-type: none"> <li>★市民レベルでのPR、発信</li> <li>★コミュニティ活性</li> <li>★駅前保育の充実</li> <li>★子育て世代とシニアのマッチングイベント</li> <li>★若者ボランティアの養成</li> <li>★ツイッターの活用で魅力発信</li> </ul>	<ul style="list-style-type: none"> <li>★市民が主体的に動く一行政はここをバックアップ</li> <li>一市が表彰する仕組み</li> <li>★意見交換できる場の提供</li> <li>★子どものまちの開催</li> <li>★青年の主張の開催</li> <li>★ジャズナイトの継続</li> <li>★地理、自然を活かした体験活動</li> <li>★伝えていく工夫 市民全体に知らせていく</li> <li>★コンクール（文化的なもの） 楽しく発表</li> <li>★水田活かしたイベントも</li> <li>★スポーツ施設活かした大会（フットサルなど）</li> </ul>	<ul style="list-style-type: none"> <li>★道路を広くする</li> <li>★新しい祭りをつくる</li> <li>★駅の近くでイベント</li> <li>★ショッピングモール系の店を増やす</li> <li>★なます料理の店を増やす</li> <li>★駅の回覧板を使用してPR</li> <li>★スクールバス</li> <li>★街灯を増やす</li> </ul>	<ul style="list-style-type: none"> <li>★水はけのよい道路をつくる</li> <li>★道の駅</li> <li>★吉川産農産物を使ったレストランリレー</li> <li>★地産地消・学校給食で「なます」</li> <li>★「なますの日」</li> <li>★子育てのための男性同士の交流</li> </ul>	<ul style="list-style-type: none"> <li>・市の魅力について情報発信の工夫</li> <li>・子育て支援のさらなる充実</li> <li>・さらなる市民活力の醸成</li> <li>・イベントを通じた交流・賑わいの創出</li> <li>・道路・歩道の整備による生活環境の向上</li> <li>・なますの活用、普及</li> <li>・新名産品の開発</li> <li>・市民参加の防災活動</li> </ul>
吉川市の 将来像	<ul style="list-style-type: none"> <li>・子育てしやすい 住みやすい きれいな やすらげるまち</li> <li>・多様な人が協力するまち</li> <li>・盛り上がりのあるまち</li> </ul>	<ul style="list-style-type: none"> <li>・吉川市のシンボルを作る</li> <li>・世代間、地域間の交流</li> <li>・市民の声を主体とする</li> <li>・市民が集まれる・楽しめる</li> <li>・市民の強みを活かせるまちづくり</li> <li>・文化・スポーツ・教育を伸ばせるまちづくり</li> <li>・食文化の充実</li> <li>・行政は助手席</li> <li>・働くことが楽しいと思えるまち</li> <li>・あるもの目を向ける</li> </ul>	<ul style="list-style-type: none"> <li>・緑豊かなまち</li> <li>・みんなで楽しめる便利なまち</li> <li>・誰もが安心安全で暮らせるまち</li> </ul>	<ul style="list-style-type: none"> <li>・子育て関連が充実したまち</li> <li>・子どもと高齢者のつながりの強化</li> <li>・街並みのきれいさ、自然を大切にするまち</li> </ul>	<ul style="list-style-type: none"> <li>・子育て環境の整ったまち</li> <li>・安心・安全なまち</li> <li>・住みたくなるまち</li> <li>・自然豊かなきれいなまち</li> </ul>

★印は、各ワークショップ参加者によるシール投票で票数の多かったもの

# ◆「必要な取組み」の意見集約

市長キャラバンより  
(地域ヒアリング)

## <市民交流について>

- 市民主導のイベント、住民同士の絆の深化

## <健康福祉について>

- 共助の意識醸成
- 保育園の充実
- ひとり暮らし高齢者支援、高齢者の健康・生きがいづくり

## <生活環境について>

- 緑の多い自然豊かな環境の維持、公園の整備
- 水害対策の強化
- 自主防災組織の充実、地域における防災意識の醸成

## <地域振興について>

- 計画的な土地開発
- 幹線道路の整備、歩行環境の整備、公共交通の整備
- 農業の後継者育成、農産物を気軽に購入できる施設や仕組みの構築
- 観光資源のブランド化・PR

## <教育文化について>

- 教育の質の向上
- 地域での見守り、多世代交流による文化の伝承

### 3. 前期基本計画の振り返り

# ■施策調書の実施概要

前期基本計画の進捗状況の把握と、後期基本計画策定に向けた課題を把握するために、2度にわたり、施策調書(施策小項目の内容について)を実施し、庁内策定部会で検討を行った。

## 平成28年3月実施

- 施策の目的
- 市民の役割・行政の役割
- 節の実績と成果 + 評価
- 施策小項目を取り巻く状況と課題
- 施策小項目の今後の方向性

## 平成28年5月実施

- 節の目的
- 節に対する現状と課題
- 施策小項目の取組みの方向性
- 変更・追加すべき施策小項目

# ■部門ごとの達成状況

## 1 ふれあい・交流・協働のまちづくり(市民交流部門) 【6節】

### ■施策の達成状況

- ◎：男女平等意識、人権尊重社会に対する満足度、など
- △：審議会等委員の女性割合
- ▼：地域コミュニティ活動の参加率、交流事業参加者数、市民参画度

#### 【主な実績と成果】

- ・配偶者暴力相談支援センターの専門相談員の充実
- ・人権問題に対して正しい理解と認識向上
- ・なまずの里マラソン受入れ、小学生相互交流、むろね産業文化祭参加、市民まつり受入れ、その他スポーツ交流・物産交流

達成状況	
◎	4
○	0
△	1
▼	3
—	0

- ◎：目標を超えた指標。
- ：目標値と設定値の60%水準を超えた指標。
- △：実績が設定値を上回ったが、目標値の6割を超えていない指標。
- ▼：設定値を下回った指標。

### ■施策の達成状況

- ◎：障がい者計画に基づく事業実施率、被保険者一人あたりの医療費
- △：子育てしやすさの満足度
- ▼：ボランティアセンターの登録数、がん死亡率、かかりつけ医を持っている市民の割合、生活自立率

#### 【主な実績と成果】

- ・【子ども】平成27年3月「吉川市子ども・子育て支援事業計画」を策定
- ・【高齢者】介護予防教室、いきいき運動教室
- ・【障がい者】グループホーム開設準備支援

達成状況	
◎	2
○	1
△	1
▼	4
—	1

◎：目標を超えた指標。

○：目標値と設定値の60%水準を超えた指標。

△：実績が設定値を上回ったが、目標値の6割を超えていない指標。

▼：設定値を下回った指標。

### 3 うるおい・安心・快適なまちづくり(生活環境部門)

### 【11節】

#### ■施策の達成状況

- ◎：市民一人当たりの公園面積、自主防災組織率、安全な水の安定供給に対する満足度、人口千人当たりの交通事故発生件数、消防力の整備指針に対する充足率 など
- △：総資源化率、自主防災会の訓練参加率、人口千人当たりの犯罪発生件
- ▼：水洗化率、市の事業により発生する温室効果ガスの総排出量、消費者相談解決の割合

達成状況	
◎	9
○	3
△	3
▼	3
—	0

#### 【主な実績と成果】

- ・「公園再生プロジェクト」
- ・武蔵野操車場跡地地区土地区画整理事業地内における公園、二郷半緑道の整備 等
- ・地域防災計画の見直し
- ・防災組織委支援育成事業→自主防災組織率向上
- ・耐震診断や耐震改修の補助金の拡充

- ◎：目標を超えた指標。  
○：目標値と設定値の60%水準を超えた指標。  
△：実績が設定値を上回ったが、目標値の6割を超えていない指標。  
▼：設定値を下回った指標。

### ■施策の達成状況

- ◎：道路整備に対する満足度、販売農家に占める認定農業者の割合、市内商店に対する魅力度、中小事業所の付加価値額、市内求人情報の提供
- △：公共交通の充実に対する満足度
- ▼：観光情報ホームページへのアクセス数

達成状況	
◎	5
○	2
△	1
▼	1
—	1

### 【主な実績と成果】

- ・吉川美南駅東口周辺地区「笑顔と緑あふれるみんなの庭」
- ・吉川美南駅の開業や、それに伴う新たなバス路線の開設
- ・米や吉川ねぎのブランド化（例：吉川産「特別栽培米コシヒカリ」（「吉川のしずく」）
- ・ラッピーカード事業、一店逸品事業、なます特産品販売会、よしかわマルシェ等

- ◎：目標を超えた指標。
- ：目標値と設定値の60%水準を超えた指標。
- △：実績が設定値を上回ったが、目標値の6割を超えていない指標。
- ▼：設定値を下回った指標。



### ■施策の達成状況

- ◎：教育相談による相談内容の解決率、幼稚園・保育園への入園率
- △：生涯学習活動に対する満足度、家庭教育学級の参加率
- ▼：芸術文化に触れ合う機会の満足度

#### 【主な実績と成果】

- ・「知・徳・体」のバランスのとれた児童生徒の育成のための教育活動推進
- ・「いじめ防止のための基本方針」を策定
- ・市制記念誌絵本『吉川むかしばなし』と方言集『よしかわ地方の方言と話言葉』を再編集

達成状況	
◎	2
○	1
△	2
▼	1
—	0

- ◎：目標を超えた指標。
- ：目標値と設定値の60%水準を超えた指標。
- △：実績が設定値を上回ったが、目標値の6割を超えていない指標。
- ▼：設定値を下回った指標。

### ■施策の達成状況

- ◎：「広報よしかわの掲載内容」に対する市民満足度、吉川全体の取り組みに対する満足度、実質公債費比率、市税の収納率 など
- ▼：情報公開制度の認知率、情報通信技術を活用した手続きの導入件数、権限委譲事務の割合

### 【主な実績と成果】

- ・さまざまな媒体での情報公開・個人情報保護制度の周知
- ・「市長キャラバン」、「どこでも市長」の実施
- ・国県支出金などの積極的な活用による歳入の確保
- ・交付税算入のある借入の優先、入札による低利な借入

達成状況	
◎	7
○	0
△	0
▼	3
—	2

- ◎：目標を超えた指標。
- ：目標値と設定値の60%水準を超えた指標。
- △：実績が設定値を上回ったが、目標値の6割を超えていない指標。
- ▼：設定値を下回った指標。

## 4. 吉川市の課題について

～まちづくりのキーワードは？～

## ■安全・安心の向上

- 地震、水害等に対する取組み充実

## ■健やかな暮らしの支援

- 児童福祉の充実
- 介護予防等による健康寿命の延伸、地域包括ケアシステムの構築・運用等

## ■子どもの生きる力を身につける

- 学校教育の充実、郷土愛の醸成等

## ■産業振興等による地域活性化

- 地域資源の発掘とPR、農業の拠点づくりやPR活動等

## ■住みよさの向上

- 緑豊かな自然の維持、生活環境の向上、交通の整備等  
など